



ORGANISMO DE AGUA DE NAUCALPAN

PILAR DE DESARROLLO / ELE TRANSVERSAL:

TEMA DE DESARROLLO:

PROGRAMA PRESUPUESTARIO:

PROYECTO PRESUPUESTARIO:

OBJETIVO DEL PROGRAMA PRESUPUESTARIO:

DEPENDENCIA GENERAL:

DEPENDENCIA AUXILIAR:

NOMBRE DEL INDICADOR:

FÓRMULA DEL CÁLCULO:

INTERPRETACIÓN:

DIMENSIÓN QUE ATIENDE:

DESCRIPCIÓN DEL FACTOR DE COMPARACIÓN:

ÁMBITO GEOGRÁFICO:

COBERTURA:

LÍNEA BASE

Numero: NF 1

II Eje transversal II: Gobierno Moderno, Capaz y Responsable

Comunicación y diálogo con la ciudadanía como elemento clave de gobernabilidad.

01030101 Conducción de las políticas generales de gobierno

0103010101 Relaciones públicas

Incluye las acciones que favorezcan el desarrollo de un gobierno democrático que impulse la participación social y ofrezca servicio de calidad en el marco de legalidad y justicia, para elevar las condiciones de vida de la población.

A00 DIRECCION GENERAL

212 Área de Administración, 224 Área de Facilidades

ESTRUCTURA DEL INDICADOR

Tasa de variación en la ejecución de mecanismos e instrumentos de participación social.

(Mecanismos e instrumentos de participación social realizados para la conformación de Políticas Públicas Municipales en el año actual/Mecanismos e instrumentos de participación social realizados para la conformación de Políticas Públicas Municipales en el año anterior)-Y1\*100

Acuerdo que se realizan con las diferentes direcciones del Organismo, con la ciudadanía en general y con dependencias estatales y Federales

Eficiencia

Acciones Planeadas y Realizadas por el Organismo

Estatal - Municipal

Dependencias y Entidades del Ámbito Municipal

0

FRECUENCIA DE MEDICIÓN: Anual

PbRm-08b FICHA TECNICA DE SEGUIMIENTO DE INDICADORES 2022 DE GESTIÓN O ESTRATEGICO

TIPO DE FICHA: OSFEM

COMPORTAMIENTO DE LAS VARIABLES DURANTE EL TRIMESTRE: Octubre-Diciembre

VARIABLE	UNIDAD DE MEDIDA	OPERACION	META ANUAL	AVANCE TRIMESTRAL		AVANCE ACUMULADO	
				Programado	%	Programado	%
Mecanismos e instrumentos de participación social realizados para la conformación de Políticas Públicas Municipales en el año actual	Mecanismos Realizados AAC	Sumable	36.00	36.00	100.00	34.00	94.44
Mecanismos e instrumentos de participación social realizados para la conformación de Políticas Públicas Municipales en el año anterior	Mecanismos Realizados AAN	Constante	10.00	10.00	100.00	10.00	100.00

COMPORTAMIENTO DEL INDICADOR

DESCRIPCION DE LA META ANUAL

Realizar mecanismos de participación social para poder escuchar a la ciudadanía y cumplir con sus necesidades

META ANUAL	AVANCE TRIMESTRAL			AVANCE ACUMULADO		
	Programado	Alcanzado	EF%	Programado	Alcanzado	EF%
260.00	260.00	240.00	92.31	260.00	240.00	92.31
			Verde			Verde

DESCRIPCION DE RESULTADOS Y JUSTIFICACION EN CASO DE VARIACION SUPERIOR A ±10 % RESPECTO A LO PROGRAMADO


Se exhorta a seguir trabajando para el cumplimiento de las metas

DEPENDENCIA GENERAL:

DEPENDENCIA AUXILIAR:

A00 DIRECCION GENERAL  
212 Área de Administración, 224 Área de Facilidades

EVALUACION DEL INDICADOR



**PbRm-48b FICHA TECNICA DE SEGUIMIENTO DE INDICADORES 2022 DE GESTIÓN O ESTRATEGICO**

**ORGANISMO DE AGUA DE NAUCALPAN**

**TIPO DE FICHA:** OSFEM

**PILAR DE DESARROLLO / EJE TRANSVERSAL:** II Eje transversal II: Gobierno Moderno, Capaz y Responsable

**TEMA DE DESARROLLO:** Comunicación y diálogo con la ciudadanía como elemento clave de gobernabilidad.

**PROGRAMA PRESUPUESTARIO:** 01030101 Conducción de las políticas generales de gobierno

**PROYECTO PRESUPUESTARIO:** 0103010101 Relaciones públicas

010301010201 Audiencia pública y consulta popular

**OBJETIVO DEL PROGRAMA PRESUPUESTARIO:** Incluye las acciones que favorezcan el desarrollo de un gobierno democrático que impulse la participación social y ofrezca servicio de calidad en el marco de legalidad y justicia, para elevar las condiciones de vida de la población.

**DEPENDENCIA GENERAL:** A00 DIRECCION GENERAL

**DEPENDENCIA AUXILIAR:** 212 Área de Administración, 224 Área de Factibilidades

**ESTRUCTURA DEL INDICADOR**

**NOMBRE DEL INDICADOR:** Tasa de variación en la participación ciudadana registrada en los mecanismos e instrumentos de participación social

**FÓRMULA DEL CÁLCULO:** ((Participación ciudadana registrada en los mecanismos e instrumentos de participación social para la conformación de políticas públicas municipales en el año actual/Participación ciudadana registrada en los mecanismos e instrumentos de participación social para la conformación de políticas públicas municipales en el año anterior)-1)\*100

**INTERPRETACIÓN:** Representa los acuerdos que se realizan con las diferentes direcciones del Municipio así como con integrantes del Consejo Directivo y ciudadanía en general

**FRECUENCIA DE MEDICIÓN:** Anual

**DIMENSIÓN QUE ATIENDE:** Eficiencia

**DESCRIPCIÓN DEL FACTOR DE COMPARACIÓN:** Acciones Planeadas y Realizadas por el Organismo

**AMBITO GEOGRAFICO:** Estatal - Municipal

**COBERTURA:** Dependencias y Entidades del Ambiente Municipal

**LINEA BASE** 0

**Numero:** NP 1

**COMPORTAMIENTO DE LAS VARIABLES DURANTE EL TRIMESTRE: Octubre-Diciembre**

VARIABLE	UNIDAD DE MEDIDA	OPERACION	META ANUAL	AVANCE TRIMESTRAL		AVANCE ACUMULADO					
				Programado	%	Alcanzado	%	Programado	%		
Participación ciudadana registrada en los mecanismos e instrumentos de participación social para la conformación de políticas públicas municipales en el año actual	Participación Ciudadana AAC	Sumable	350.00	350.00	100.00	423.00	100.00	350.00	100.00	423.00	117.50
Participación ciudadana registrada en los mecanismos e instrumentos de participación social para la conformación de políticas públicas municipales en el año anterior	Participación Ciudadana AAN	Constante	250.00	250.00	100.00	250.00	100.00	250.00	100.00	250.00	100.00

**COMPORTAMIENTO DEL INDICADOR**

**DESCRIPCIÓN DE LA META ANUAL**

META ANUAL	TRIMESTRE: Octubre-Diciembre				
	AVANCE TRIMESTRAL		AVANCE ACUMULADO		
Programado	Alcanzado	Programado	Alcanzado	EF%	SEMAFORO
44.00	69.20	44.00	69.20	157.27	Azul
DESCRIPCIÓN DE RESULTADOS Y JUSTIFICACIÓN EN CASO DE VARIACIÓN SUPERIOR A ± 10 % RESPECTO A LO PROGRAMADO					
Se cumplió con lo programado anualmente					

**EVALUACION DEL INDICADOR**

Se elabora a seguir trabajado para el cumplimiento de las metas

**DEPENDENCIA GENERAL:** A00 DIRECCION GENERAL

**DEPENDENCIA AUXILIAR:** 212 Área de Administración, 224 Área de Factibilidades



**ORGANISMO DE AGUA DE NAUCALPAN**

**PILAR DE DESARROLLO / EJE TRANSVERSAL:** II Eje transversal II: Gobierno Moderno, Capaz y Responsable

**TEMA DE DESARROLLO:** Comunicación y diálogo con la ciudadanía como elemento clave de gobernabilidad.

**PROGRAMA PRESUPUESTARIO:** 01030101 Conducción de las políticas generales de gobierno

**PROYECTO PRESUPUESTARIO:** 0103010101 Relaciones públicas

**OBJETIVO DEL PROGRAMA PRESUPUESTARIO:** Incluye las acciones que favorezcan el desarrollo de un gobierno democrático que impulse la participación social y ofrezca servicio de calidad en el marco de legalidad y justicia, para elevar las condiciones de vida de la población.

**DEPENDENCIA GENERAL:** A00 DIRECCION GENERAL

**DEPENDENCIA AUXILIAR:** 212 Área de Administración, 224 Área de Facultades

**NOMBRE DEL INDICADOR:** Porcentaje de políticas públicas municipales realizadas.

**FÓRMULA DEL CÁLCULO:** (Políticas públicas municipales realizadas/Políticas públicas municipales programadas)\*100

**INTERPRETACIÓN:** Representa los acuerdos que se realizan con las diferentes direcciones del Organismo así como con integrantes del Consejo Directivo y ciudadanía en general

**DIMENSIÓN QUE ATENDE:** Eficiencia

**DESCRIPCIÓN DEL FACTOR DE COMPARACIÓN:** Acciones Planeadas y Realizadas por el Organismo

**AMBITO GEOGRAFICO:** Estatal - Municipal

**COBERTURA:** Dependencias y Entidades del Ámbito Municipal

**LINEA BASE:** 0

**Numero:** NC 2

**PbRm-08b FICHA TECNICA DE SEGUIMIENTO DE INDICADORES 2022 DE GESTIÓN O ESTRATEGICO**

**TIPO DE FICHA:** OSFEM

010301010201 Audiencia pública y consulta popular

**ESTRUCTURA DEL INDICADOR**

**FRECUENCIA DE MEDICIÓN:** Semestral

**COMPORTAMIENTO DE LAS VARIABLES DURANTE EL TRIMESTRE: Octubre-Diciembre**

VARIABLE	UNIDAD DE MEDIDA	OPERACION	META ANUAL	AVANCE TRIMESTRAL			AVANCE ACUMULADO			
				Programado	%	Alcanzado	Programado	%	Alcanzado	
Políticas públicas municipales realizadas	Políticas Públicas Realizadas	Sumable	407.00	204.00	50.12	130.00	407.00	100.00	232.00	57.00
Políticas públicas municipales programadas	Políticas Públicas Programadas	Sumable	407.00	204.00	50.12	204.00	407.00	100.00	407.00	100.00

**COMPORTAMIENTO DEL INDICADOR**

**DESCRIPCION DE LA META ANUAL**

Atender y llevar a cabo los acuerdos que se definan en el consejo directivo, con los directores y la ciudadanía


META ANUAL	AVANCE TRIMESTRAL			AVANCE ACUMULADO		
	Programado	Alcanzado	EF%	Programado	Alcanzado	EF%
100.00	100.00	63.73	63.73	100.00	57.00	57.00

**DESCRIPCION DE RESULTADOS Y JUSTIFICACION EN CASO DE VARIACION SUPERIOR A ± 10 % RESPECTO A LO PROGRAMADO**  
No se cumplió con lo programado durante este trimestre

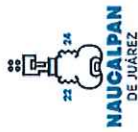
Se echó a seguir trabajando para lograr las metas programadas.

**DEPENDENCIA GENERAL:** A00 DIRECCION GENERAL

**DEPENDENCIA AUXILIAR:** 212 Área de Administración, 224 Área de Facultades



CARLOS ASTURO CUESTA JUÁREZ



PbRm-48b FICHA TÉCNICA DE SEGUIMIENTO DE INDICADORES 2022 DE GESTIÓN O ESTRATEGICO

ORGANISMO DE AGUA DE NAUCALPAN

TIPO DE FICHA: OSFEM

PILAR DE DESARROLLO / EJE TRANSVERSAL: II Eje transversal II: Gobierno Moderno, Capaz y Responsable

TEMA DE DESARROLLO: Comunicación y diálogo con la ciudadanía como elemento clave de gobernabilidad.

PROGRAMA PRESUPUESTARIO: 01030101 Conducción de las políticas generales de gobierno

PROYECTO PRESUPUESTARIO: 0103010101 Relaciones públicas

OBJETIVO DEL PROGRAMA PRESUPUESTARIO: Incluye las acciones que favorezcan el desarrollo de un gobierno democrático que impulse la participación social y ofrezca servicio de calidad y justicia, para elevar las condiciones de vida de la población.

DEPENDENCIA GENERAL: A00 DIRECCIÓN GENERAL

DEPENDENCIA AUXILIAR: 212 Área de Administración, 224 Área de Facultades

NOMBRE DEL INDICADOR: Porcentaje de reuniones institucionales realizadas con los COPACI's y autoridades auxiliares para desarrollar las políticas públicas municipales.

FÓRMULA DEL CÁLCULO: Representa las reuniones que se tienen con los COPACI's para llegar a acuerdo y acciones que beneficien a la ciudadanía

INTERPRETACIÓN: Eficiencia

DIMENSIÓN QUE ATIENDE: Acciones Planeadas y Realizadas por el Organismo

DESCRIPCIÓN DEL FACTOR DE COMPARACIÓN: Estatal - Municipal

AMBITO GEOGRAFICO: Dependencias y Entidades del Ámbito Municipal

COBERTURA: 0

LINEA BASE

Numero: NA 2.1

010301010201 Audiencia pública y consulta popular

Objetivo: Incluye las acciones que favorezcan el desarrollo de un gobierno democrático que impulse la participación social y ofrezca servicio de calidad y justicia, para elevar las condiciones de vida de la población.

ESTRUCTURA DEL INDICADOR

Porcentaje de reuniones institucionales realizadas con los COPACI's y autoridades auxiliares para desarrollar las políticas públicas municipales.

Representa las reuniones que se tienen con los COPACI's para llegar a acuerdo y acciones que beneficien a la ciudadanía

Reuniones institucionales con los COPACI's y autoridades auxiliares para desarrollar las políticas públicas municipales programadas)\*100

Reuniones institucionales con los COPACI's y autoridades auxiliares para desarrollar las políticas públicas municipales realizadas/Reuniones institucionales con los COPACI's y autoridades auxiliares para desarrollar las políticas públicas

FRECUENCIA DE MEDICIÓN: Trimestral

COMPORTAMIENTO DE LAS VARIABLES DURANTE EL TRIMESTRE: Octubre-Diciembre

VARIABLE	UNIDAD DE MEDIDA	OPERACION	META ANUAL	AVANCE TRIMESTRAL		AVANCE ACUMULADO	
				Programado	%	Programado	%
Reuniones institucionales con los COPACI's y autoridades auxiliares para desarrollar las políticas públicas municipales realizadas	Reuniones con COPACI's Realiza	Sumable	115.00	30.00	26.09	25.00	83.33
Reuniones institucionales con los COPACI's y autoridades auxiliares para desarrollar las políticas públicas municipales programadas.	Reuniones con COPACI's Program	Sumable	115.00	30.00	26.09	30.00	100.00

COMPORTAMIENTO DEL INDICADOR

DESCRIPCION DE LA META ANUAL

Atender las reuniones que se tienen con los COPACI's para llegar a acuerdo y acciones que beneficien a la ciudadanía

META ANUAL	AVANCE TRIMESTRAL		AVANCE ACUMULADO		SEMAFORO
	Programado	Alcanzado	Programado	Alcanzado	
100.00	100.00	83.33	100.00	89.57	Verde


DESCRIPCION DE RESULTADOS Y JUSTIFICACION EN CASO DE VARIACION SUPERIOR A ± 10 % RESPECTO A LO PROGRAMADO  
Se cumplió con el 100% de lo programado en el trimestre.

EVALUACION DEL INDICADOR

Se eshorta a seguir trabajando para lograr la meta programada.

DEPENDENCIA GENERAL: A00 DIRECCIÓN GENERAL

DEPENDENCIA AUXILIAR: 212 Área de Administración, 224 Área de Facultades



ESTRUCTURA DEL INDICADOR

Porcentajes de observaciones derivadas de auditorías atendidas por las unidades administrativas.

(Número de observaciones atendidas por las unidades administrativas/Total de observaciones derivadas de auditorías) \*100

Atención a las observaciones realizadas derivado de las auditorías que se realizan a las unidades administrativas

Eficiencia

Acciones Planeadas y Realizadas por el Organismo

Estatal - Municipal

Dependencias y Entidades del Ámbito Municipal

0

COMPORTAMIENTO DE LAS VARIABLES DURANTE EL TRIMESTRE: Octubre-Diciembre

VARIABLE	UNIDAD DE MEDIDA	OPERACION	META ANUAL	AVANCE TRIMESTRAL		AVANCE ACUMULADO	
				Programado	%	Programado	%
Número de observaciones atendidas por las unidades administrativas	Observaciones atendidas	Sumable	12.00	12.00	100.00	12.00	100.00
Total de observaciones derivadas de auditorías	Total Observaciones	Sumable	12.00	12.00	100.00	12.00	100.00

COMPORTAMIENTO DEL INDICADOR

DESCRIPCION DE LA META ANUAL

META ANUAL	AVANCE TRIMESTRAL		AVANCE ACUMULADO		SEMAFORO
	Programado	Alcanzado	Programado	Alcanzado	
100.00	100.00	100.00	100.00	100.00	Verde

DESCRIPCIÓN DE RESULTADOS Y JUSTIFICACIÓN EN CASO DE VARIACIÓN SUPERIOR A ± 10 % RESPECTO A LO PROGRAMADO

Se cumplió con lo programado anualmente

Se elabora a seguir trabajándose para cumplir con las metas programadas


DEPENDENCIA GENERAL:

DEPENDENCIA AUXILIAR:

G00 CONTRALORIA INTERNA

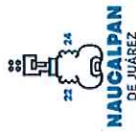
212 Área de Administración

EVALUACION DEL INDICADOR



ELABORÓ

ADRIANA MULATO RUIZ



ORGANISMO DE AGUA DE NAUCALPAN

PILAR DE DESARROLLO / EJE TRANSVERSAL:

TEMA DE DESARROLLO:

PROGRAMA PRESUPUESTARIO:

PROYECTO PRESUPUESTARIO:

OBJETIVO DEL PROGRAMA PRESUPUESTARIO:

DEPENDENCIA GENERAL:

DEPENDENCIA AUXILIAR:

El Eje transversal II: Gobierno Moderno, Capaz y Responsable

Eficiencia y eficacia en el sector público

01030401 Desarrollo de la función pública y ética en el servicio público

010304010101 Fiscalización, control y evaluación interna de la gestión pública

Considera las acciones orientadas a la mejora en la prestación de los servicios que recibe la población de manera clara, honesta, pronta y expedita, promoviendo que los servidores públicos realicen su función con calidad, y cuenten con las competencias y conducta ética necesarias en el servicio público, conforme a los principios que rigen la actuación del servidor público.

G00 CONTRALORIA INTERNA

212 Área de Administración

ESTRUCTURA DEL INDICADOR

Porcentaje de auditorías realizadas a las unidades administrativas.

FÓRMULA DEL CÁLCULO: (Número de auditorías realizadas en el año/Total de auditorías previstas a realizar en el año) \*100

INTERPRETACIÓN: Auditorías realizadas a las Unidades Administrativas durante el año

DIMENSIÓN QUE ATIENDE: Eficiencia

DESCRIPCIÓN DEL FACTOR DE COMPARACIÓN: Acciones Planeadas y Realizadas por el Organismo

AMBITO GEOGRAFICO: Estatal - Municipal

COBERTURA: Dependencias y Entidades del Ámbito Municipal

LINEA BASE: 0

FRECUENCIA DE MEDICIÓN: Anual

TIPO DE FICHA: OSFEM

PbRm-08b FICHA TECNICA DE SEGUIMIENTO DE INDICADORES 2022 DE GESTIÓN O ESTRATEGICO

Numero: NP 1

COMPORTAMIENTO DE LAS VARIABLES DURANTE EL TRIMESTRE: Octubre-Diciembre

VARIABLE	UNIDAD DE MEDIDA	OPERACION	META ANUAL	AVANCE TRIMESTRAL			AVANCE ACUMULADO		
				Programado	%	Alcanzado	Programado	%	Alcanzado
Número de auditorías realizadas en el año	Auditorías Realizadas	Sumable	6.00	6.00	100.00	6.00	100.00	6.00	100.00
Total de auditorías previstas a realizar en el año	Auditorías Previstas	Sumable	6.00	6.00	100.00	6.00	100.00	6.00	100.00

COMPORTAMIENTO DEL INDICADOR

DESCRIPCION DE LA META ANUAL

Cumplir en tiempo y forma las auditorías bajo los terminos legales aplicables

META ANUAL	AVANCE TRIMESTRAL			AVANCE ACUMULADO		
	Programado	Alcanzado	EF%	Programado	Alcanzado	EF%
100.00	100.00	100.00	100.00	100.00	100.00	100.00
		Verde	Verde			Verde

DESCRIPCIÓN DE RESULTADOS Y JUSTIFICACIÓN EN CASO DE VARIACIÓN SUPERIOR A ± 10% RESPECTO A LO PROGRAMADO


Se cumplió con lo programado anualmente

Se ehorta a seguir trabajando para cumplir con las metas programadas

DEPENDENCIA GENERAL: G00 CONTRALORIA INTERNA

DEPENDENCIA AUXILIAR: 212 Área de Administración

EVALUACION DEL INDICADOR



ELABORÓ

ADRIANA MULATO RUIZ

CARLOS ARTURO CUESTA JUÁREZ



ORGANISMO DE AGUA DE NAUCALPAN

PILAR DE DESARROLLO / EJE TRANSVERSAL:

TEMA DE DESARROLLO:

PROGRAMA PRESUPUESTARIO:

PROYECTO PRESUPUESTARIO:

OBJETIVO DEL PROGRAMA PRESUPUESTARIO:

DEPENDENCIA GENERAL:

DEPENDENCIA AUXILIAR:

NOMBRE DEL INDICADOR:

FÓRMULA DEL CÁLCULO:

INTERPRETACIÓN:

DIMENSIÓN QUE ATIENDE:

DESCRIPCIÓN DEL FACTOR DE COMPARACIÓN:

ÁMBITO GEOGRÁFICO:

COBERTURA:

LÍNEA BASE

Numero: NC 3

II Eje transversal II: Gobierno Moderno, Capaz y Responsable

Eficiencia y eficacia en el sector público

01030401 Desarrollo de la función pública y ética en el servicio público

010304010101 Fiscalización, control y evaluación interna de la gestión pública

Considera las acciones orientadas a la mejora en la prestación de los servicios que recibe la población de manera clara, honesta, pronta y expedita, promoviendo que los servidores públicos realicen su función con calidad, y cuenten con las competencias y conducta ética necesarias en el servicio público, conforme a los principios que rigen la actuación del servidor público.

GOO CONTRALORIA INTERNA

212 Área de Administración

ESTRUCTURA DEL INDICADOR

Porcentaje de auditorías realizadas a las obligaciones de los servidores públicos

(Auditorías a las obligaciones de los servidores públicos realizadas/Auditorías a las obligaciones de los servidores públicos programadas)\*100

Auditorías a las obligaciones de los servidores públicos del organismo

Eficiencia

Acciones Planeadas y Realizadas por el Organismo

Estatal - Municipal

Dependencias y Entidades del Ámbito Municipal

0

TIPO DE FICHA: OSFEM

PbRm-08b FICHA TECNICA DE SEGUIMIENTO DE INDICADORES 2022 DE GESTIÓN O ESTRATEGICO

010304010102 Participación social en la formulación, seguimiento, control y evaluac int. de obras, program

FRECUENCIA DE MEDICIÓN: Semestral

COMPORTAMIENTO DE LAS VARIABLES DURANTE EL TRIMESTRE: Octubre-Diciembre

VARIABLE	UNIDAD DE MEDIDA	OPERACION	META ANUAL	AVANCE TRIMESTRAL		AVANCE ACUMULADO	
				Programado	%	Programado	%
Auditorías a las obligaciones de los servidores públicos realizadas	Auditorías Realizadas	Sumable	1,551.00	60.00	3.87	26.00	43.33
Auditorías a las obligaciones de los servidores públicos programadas	Auditorías Programadas	Sumable	1,551.00	60.00	3.87	60.00	100.00

COMPORTAMIENTO DEL INDICADOR

DESCRIPCIÓN DE LA META ANUAL

META ANUAL	AVANCE TRIMESTRAL		AVANCE ACUMULADO	
	Programado	Alcanzado	Programado	Alcanzado
100.00	100.00	43.33	100.00	81.95
		43.33		81.95
		EF%		SEMAFORO
				Amarillo

DESCRIPCIÓN DE RESULTADOS Y JUSTIFICACIÓN EN CASO DE VARIACIÓN SUPERIOR A ±10% RESPECTO A LO PROGRAMADO

No se cumple con lo programado en el cuarto trimestre

Se exhorta a seguir trabajando para cumplir con lo programado


DEPENDENCIA GENERAL:

DEPENDENCIA AUXILIAR:

GOO CONTRALORIA INTERNA

212 Área de Administración

EVALUACION DEL INDICADOR



ELABORÓ

ILEANA JARA TRUJILLO

ILEANA JARA TRUJILLO

CARLOS APURURO CUESTAJUÁREZ

FECHA DE ELABORACION: 27/02/2023 Hoja: 13 de 131



**ORGANISMO DE AGUA DE NAUCALPAN**

**PILAR DE DESARROLLO / EJE TRANSVERSAL:**

**TEMA DE DESARROLLO:**

**PROGRAMA PRESUPUESTARIO:**

**PROYECTO PRESUPUESTARIO:**

**OBJETIVO DEL PROGRAMA PRESUPUESTARIO:**

**DEPENDENCIA GENERAL:**

**DEPENDENCIA AUXILIAR:**

**NOMBRE DEL INDICADOR:**

**FÓRMULA DEL CÁLCULO:**

**INTERPRETACIÓN:**

**DIMENSIÓN QUE ATIENDE:**

**DESCRIPCIÓN DEL FACTOR DE COMPARACIÓN:**

**AMBITO GEOGRAFICO:**

**COBERTURA:**

**LINEA BASE**

**Numero:** NA 1.1

II Eje transversal II: Gobierno Moderno, Capaz y Responsable

Eficiencia y eficacia en el sector público

01030401 Desarrollo de la función pública y ética en el servicio público

010304010101 Fiscalización, control y evaluación interna de la gestión pública

Considera las acciones orientadas a la mejora en la prestación de los servicios que recibe la población de manera clara, honesta, pronta y expedita, promoviendo que los servidores públicos realicen su función con calidad, y cuenten con las competencias y conducta ética necesarias en el servicio público, conforme a los principios que rigen la actuación del servidor público.

G00 CONTRALORIA INTERNA

212 Área de Administración

**ESTRUCTURA DEL INDICADOR**

Porcentaje de reportes de auditorías integrados al expediente.

Número de reportes de auditorías integrados al expediente/(Total reportes de auditorías integrados al expediente programados) \*100

Auditorías realizadas a los trabajos de obra así como a sus expedientes de obra

Eficiencia

Acciones Planeadas y Realizadas por el Organismo

Estatal - Municipal

Dependencias y Entidades del Ámbito Municipal

0

FRECUENCIA DE MEDICIÓN:

Trimestral

**PbRm-08b FICHA TECNICA DE SEGUIMIENTO DE INDICADORES 2022 DE GESTIÓN O ESTRATEGICO**

TIPO DE FICHA: OSFEM

010304010102 Participación social en la formulación, seguimiento, control y evaluación de obras program

**COMPORTAMIENTO DE LAS VARIABLES DURANTE EL TRIMESTRE: Octubre-Diciembre**

VARIABLE	UNIDAD DE MEDIDA	OPERACION	META ANUAL	AVANCE TRIMESTRAL		AVANCE ACUMULADO	
				Programado	% Alcanzado	Programado	% Alcanzado
Número de reportes de auditorías integrados al expediente	Reportes de auditorías integra	Sumable	17,00	2,00	11,76	17,00	100,00
Total reportes de auditorías integrados al expediente programados	Reportes de auditorías program	Sumable	17,00	2,00	11,76	17,00	100,00

**COMPORTAMIENTO DEL INDICADOR**

**DESCRIPCIÓN DE LA META ANUAL**

Cumplir en tiempo y forma con la revisión y estatus de las obras que son llevadas a cabo por el organismo y tener todo los antecedentes en un expediente

META ANUAL	AVANCE TRIMESTRAL		AVANCE ACUMULADO		SEMAFORO
	Programado	Alcanzado	Programado	Alcanzado	
100.00	100.00	100.00	100.00	100.00	Verde

DESCRIPCIÓN DE RESULTADOS Y JUSTIFICACIÓN EN CASO DE VARIACIÓN SUPERIOR A ±10 % RESPECTO A LO PROGRAMADO

Se cumplió con lo programado en el bimestre

**EVALUACION DEL INDICADOR**

El indicador muestra una adecuada ejecución, al presente bimestre.

DEPENDENCIA GENERAL:

DEPENDENCIA AUXILIAR:

G00 CONTRALORIA INTERNA

212 Área de Administración



ELABORÓ

ALFONSO GUTIERREZ





ORGANISMO DE AGUA DE NAUCALPAN

PILAR DE DESARROLLO / EJE TRANSVERSAL:

TEMA DE DESARROLLO:

PROGRAMA PRESUPUESTARIO:

PROYECTO PRESUPUESTARIO:

OBJETIVO DEL PROGRAMA PRESUPUESTARIO:

DEPENDENCIA GENERAL:

DEPENDENCIA AUXILIAR:

NOMBRE DEL INDICADOR:

FÓRMULA DEL CÁLCULO:

INTERPRETACIÓN:

DIMENSIÓN QUE ATIENDE:

DESCRIPCIÓN DEL FACTOR

DE COMPARACIÓN:

ÁMBITO GEOGRÁFICO:

COBERTURA:

LÍNEA BASE

PbRm-08b FICHA TÉCNICA DE SEGUIMIENTO DE INDICADORES 2022 DE GESTIÓN O ESTRATÉGICO

II Eje transversal II: Gobierno Moderno, Capaz y Responsable

Eficiencia y eficacia en el sector público

01030501 Asistencia Jurídica al Ejecutivo

010305010105 Asesoría Jurídica al Ayuntamiento

Comprende todas las acciones orientadas al fortalecimiento y mejora de los procedimientos regulatorios y conductos legales establecidos, que influyen directamente en la garantía jurídica del gobierno y la sociedad.

D00 UNIDAD JURÍDICA

228 Área Jurídica

ESTRUCTURA DEL INDICADOR

Tasa de variación de procedimientos jurídicos regulatorios mejorados.

((Procedimientos jurídicos regulatorios mejorados en el año actual/(Procedimientos jurídicos regulatorios mejorados en el año anterior)-1)\*100

Atender los procedimientos Jurídicos presentados durante el año

Eficiencia

Acciones Planeadas y Realizadas por el Organismo

Estatál - Municipal

Dependencias y Entidades del Ámbito Municipal

0

FRECUENCIA DE MEDICIÓN:

Anual

TIPO DE FICHA: OSFEM

Numero: NF 1

COMPORTAMIENTO DE LAS VARIABLES DURANTE EL TRIMESTRE: Octubre-Diciembre

VARIABLE	UNIDAD DE MEDIDA	OPERACION	META ANUAL	AVANCE TRIMESTRAL		AVANCE ACUMULADO		
				Programado	%	Programado	%	
Procedimientos jurídicos regulatorios mejorados en el año actual	Procedim. Jurid. AAC	Sumable	284.00	100.00	222.00	78.17	222.00	100.00
Procedimientos jurídicos regulatorios mejorados en el año anterior	Procedim. Jurid. AAN	Sumable	350.00	100.00	350.00	100.00	350.00	100.00

COMPORTAMIENTO DEL INDICADOR

DESCRIPCION DE LA META ANUAL

Atender los procedimientos jurídicos presentados

META ANUAL	AVANCE TRIMESTRAL		AVANCE ACUMULADO	
	Programado	SEMAFORO	Alcanzado	SEMAFORO
-18.86	-18.86	Verde	-36.57	Verde
			193.90	
			193.90	

DESCRIPCION DE RESULTADOS Y JUSTIFICACION EN CASO DE VARIACION SUPERIOR A ± 10 % RESPECTO A LO PROGRAMADO

No se cumple con lo programado.

Se está a seguir trabajando para el cumplimiento de las metas

DEPENDENCIA GENERAL: D00 UNIDAD JURÍDICA

DEPENDENCIA AUXILIAR: 228 Área Jurídica




DIRECCIÓN JURÍDICA

ELABORO

VIRGINIA ORTIZ MASCOTE

EVALUACION DEL INDICADOR



CARLOS ASTURO CUESTA JUÁREZ



ORGANISMO DE AGUA DE NAUCALPAN

PILAR DE DESARROLLO / EJE TRANSVERSAL:

TEMA DE DESARROLLO:

PROGRAMA PRESUPUESTARIO:

PROYECTO PRESUPUESTARIO:

OBJETIVO DEL PROGRAMA PRESUPUESTARIO:

DEPENDENCIA GENERAL:

DEPENDENCIA AUXILIAR:

NOMBRE DEL INDICADOR:

FÓRMULA DEL CÁLCULO:

INTERPRETACIÓN:

DIMENSIÓN QUE ATIENDE:

DESCRIPCIÓN DEL FACTOR

DE COMPARACIÓN:

AMBITO GEOGRAFICO:

COBERTURA:

LINEA BASE

II Eje transversal II: Gobierno Moderno, Capaz y Responsable

Eficiencia y eficacia en el sector público

01030501 Asistencia jurídica al Ejecutivo

010305010105 Asesoría jurídica al ayuntamiento

Comprende todas las acciones orientadas al fortalecimiento y mejora de los procedimientos regulatorios y conductos legales establecidos, que influyan directamente en la garantía jurídica del gobierno y la sociedad.

D00 UNIDAD JURIDICA

228 Área Jurídica

ESTRUCTURA DEL INDICADOR

Porcentaje de asesores jurídicos municipales capacitados.

(Asesores jurídicos municipales capacitados/Total de asesores jurídicos en el Ayuntamiento)\*100

Capacitación de asesores jurídicos para el buen desempeño de sus funciones

Eficiencia

Acciones Planeadas y Realizadas por el Organismo

Estatal - Municipal

Dependencias y Entidades del Ámbito Municipal

0

FRECUENCIA DE MEDICIÓN: Anual

TIPO DE FICHA: OSFEM

PbRm-08b FICHA TECNICA DE SEGUIMIENTO DE INDICADORES 2022 DE GESTIÓN O ESTRATEGICO

Numero: NP 1

COMPORTAMIENTO DE LAS VARIABLES DURANTE EL TRIMESTRE: Octubre-Diciembre

VARIABLE	UNIDAD DE MEDIDA	OPERACION	META ANUAL		AVANCE TRIMESTRAL		AVANCE ACUMULADO	
			Programado	Alcanzado	%	Alcanzado	%	Alcanzado
Asesores jurídicos municipales capacitados	Asesores Capacitados	Sumable	21.00	21.00	100.00	21.00	100.00	21.00
Total de asesores jurídicos en el Ayuntamiento	Asesores Jurídicos del Ayuntamiento	Sumable	21.00	21.00	100.00	21.00	100.00	21.00

COMPORTAMIENTO DEL INDICADOR

DESCRIPCION DE LA META ANUAL

Asesores jurídicos capacitados para el buen desempeño de sus funciones


META ANUAL	AVANCE TRIMESTRAL		AVANCE ACUMULADO	
	Programado	Alcanzado	Programado	Alcanzado
100.00	100.00	100.00	100.00	100.00
DESCRIPCIÓN DE RESULTADOS Y JUSTIFICACIÓN EN CASO DE VARIACIÓN SUPERIOR A ± 10 % RESPECTO A LO PROGRAMADO	SEMÁFORO	SEMÁFORO	SEMÁFORO	SEMÁFORO
Se cumplió con lo programado anualmente	Verde	Verde	Verde	Verde

EVALUACION DEL INDICADOR

Se exhorta a seguir trabajando para el cumplimiento de las metas


DEPENDENCIA GENERAL: D00 UNIDAD JURIDICA

DEPENDENCIA AUXILIAR: 228 Área Jurídica



ELABORÓ

VIRGINIA ORTIZ MASCOTE



VO. BO.

CARLOS ARTURO CUESTA JUÁREZ



ORGANISMO DE AGUA DE NAUCALPAN

ORGANISMO DE AGUA DE NAUCALPAN
PILAR DE DESARROLLO / EJE TRANSVERSAL:
TEMA DE DESARROLLO:
PROGRAMA PRESUPUESTARIO:
PROYECTO PRESUPUESTARIO:
OBJETIVO DEL PROGRAMA PRESUPUESTARIO:
DEPENDENCIA GENERAL:
DEPENDENCIA AUXILIAR:

II Eje transversal II: Gobierno Moderno, Capaz y Responsable
Eficiencia y eficacia en el sector público
01030501 Asistencia Jurídica al Ejecutivo
010305010105 Asesoría Jurídica al ayuntamiento
Comprende todas las acciones orientadas al fortalecimiento y mejora de los procedimientos regulatorios y conductos legales establecidos, que influyan directamente en la garantía jurídica del gobierno y la sociedad.
D00 UNIDAD JURIDICA
228 Área Jurídica

ESTRUCTURA DEL INDICADOR

NOMBRE DEL INDICADOR:
FORMULA DEL CÁLCULO:
INTERPRETACIÓN:
DIMENSIÓN QUE ATIENDE:
DESCRIPCIÓN DEL FACTOR DE COMPARACIÓN:
AMBITO GEOGRAFICO:
COBERTURA:
LINEA BASE

FRECUENCIA DE MEDICIÓN: Semestral

TIPO DE FICHA: OSFEM

PbRm-48b FICHA TÉCNICA DE SEGUIMIENTO DE INDICADORES 2022 DE GESTIÓN O ESTRATEGICO

Numero: NC 2

COMPORTAMIENTO DE LAS VARIABLES DURANTE EL TRIMESTRE: Octubre-Diciembre

Table with columns: VARIABLE, UNIDAD DE MEDIDA, OPERACION, META ANUAL, AVANCE TRIMESTRAL (Programado, Alcancado, %), AVANCE ACUMULADO (Programado, Alcancado, %).

COMPORTAMIENTO DEL INDICADOR
DESCRIPCION DE LA META ANUAL

Atender y disminuir las demandas presentadas hacia el Organismo


Table with columns: META ANUAL, AVANCE TRIMESTRAL (Programado, Alcancado, EF%), SEMAFORO, AVANCE ACUMULADO (Alcancado, EF%), SEMAFORO.

DESCRIPCION DE RESULTADOS Y JUSTIFICACION EN CASO DE VARIACION SUPERIOR A ± 10 % RESPECTO A LO PROGRAMADO
Se cumplió con el 67.95% de lo programado en el semestre

Se encarga a seguir trabajando para el cumplimiento de las metas
DEPENDENCIA GENERAL:
DEPENDENCIA AUXILIAR:

D00 UNIDAD JURIDICA
228 Área Jurídica

EVALUACION DEL INDICADOR



VO. BO.

ELABORÓ
VIRGINIA ORTIZ MASCOTE

CARLOS ARTURO CUESTA JUÁREZ

**PILAR DE DESARROLLO / EJE TRANSVERSAL:** El Eje transversal II: Gobierno Moderno, Capaz y Responsable  
**TEMA DE DESARROLLO:** Eficiencia y eficacia en el sector público  
**PROGRAMA PRESUPUESTARIO:** 01030501 Asistencia Jurídica al Ejecutivo  
**PROYECTO PRESUPUESTARIO:** 010305010105 Asesoría Jurídica al ayuntamiento  
**OBJETIVO DEL PROGRAMA PRESUPUESTARIO:** Comprende todas las acciones orientadas al fortalecimiento y mejora de los procedimientos regulatorios y conductos legales establecidos, que influyan directamente en la garantía jurídica del gobierno y la sociedad.  
**DEPENDENCIA GENERAL:** D00 UNIDAD JURIDICA  
**DEPENDENCIA AUXILIAR:** 228 Área Jurídica

**NOMBRE DEL INDICADOR:** Porcentaje de notificaciones jurídicas presentadas.  
**FÓRMULA DEL CÁLCULO:** (Notificaciones jurídicas presentadas/Notificaciones jurídicas programadas)\*100  
**INTERPRETACIÓN:** Notificar a los Usuarios que tengan algún adeudo con el organismo o procedimiento jurídico.  
**DIMENSIÓN QUE ATIENDE:** Eficiencia  
**DE DESCRIPCIÓN DEL FACTOR DE COMPARACIÓN:** Acciones Planeadas y Realizadas por el Organismo  
**AMBITO GEOGRAFICO:** Estatal - Municipal  
**COBERTURA:** Dependencias y Entidades del Ámbito Municipal  
**LINEA BASE:** 0

Numero: NA 12

PbRm-08b FICHA TECNICA DE SEGUIMIENTO DE INDICADORES 2022 DE GESTIÓN O ESTRATEGICO

TIPO DE FICHA: OSFEM

ESTRUCTURA DEL INDICADOR

FRECUENCIA DE MEDICIÓN: Trimestral

COMPORTAMIENTO DE LAS VARIABLES DURANTE EL TRIMESTRE: Octubre-Diciembre

VARIABLE	UNIDAD DE MEDIDA	OPERACION	META ANUAL		AVANCE TRIMESTRAL		AVANCE ACUMULADO			
			Programado	Alcanzado	Programado	% Alcanzado	Programado	% Alcanzado		
Notificaciones jurídicas presentadas	Notificaciones Presentadas	Sumable	1,000.00	3,554.00	1,000.00	28.14	574.00	57.40	2,898.00	81.54
Notificaciones jurídicas programadas	Notificaciones Programadas	Sumable	1,000.00	3,554.00	1,000.00	28.14	1,000.00	100.00	3,554.00	100.00

COMPORTAMIENTO DEL INDICADOR

DESCRIPCION DE LA META ANUAL

Informar a los usuarios sobre los asuntos jurídicos o adeudos que presenten por falta de pago de servicios de agua.

META ANUAL	AVANCE TRIMESTRAL		AVANCE ACUMULADO	
	Programado	Alcanzado	Programado	Alcanzado
100.00	100.00	57.40	100.00	81.54
		EF%		EF%
		SEMAFORO		SEMAFORO
		Amarillo		Amarillo

DESCRIPCION DE RESULTADOS Y JUSTIFICACION EN CASO DE VARIACION SUPERIOR A ± 10 % RESPECTO A LO PROGRAMADO

Se cumplió con el 57.40% de la meta programada

EVALUACION DEL INDICADOR

Se encarga a seguir trabajando para el cumplimiento de las metas


DEPENDENCIA GENERAL: D00 UNIDAD JURIDICA  
 DEPENDENCIA AUXILIAR: 228 Área Jurídica



DIRECCIÓN JURIDICA

ELABORÓ

VIRGINIA ORTIZ MASCOTE



CARLOS ARTURO CUESTA-JUÁREZ

**PbRm-48b FICHA TECNICA DE SEGUIMIENTO DE INDICADORES 2022 DE GESTIÓN O ESTRATEGICO**

**ORGANISMO DE AGUA DE NAUCALPAN**

TIPO DE FICHA: OSFEM

**PILAR DE DESARROLLO / EJE TRANSVERSAL:** Il Eje transversal II: Gobierno Moderno, Capaz y Responsable

**TEMA DE DESARROLLO:** Eficiencia y eficacia en el sector público

**PROGRAMA PRESUPUESTARIO:** 01030501 Asistencia jurídica al Ejecutivo

**PROYECTO PRESUPUESTARIO:** 010305010105 Asesoría jurídica al ayuntamiento

**OBJETIVO DEL PROGRAMA PRESUPUESTARIO:** Comprende todas las acciones orientadas al fortalecimiento y mejora de los procedimientos regulatorios y conductos legales establecidos, que influyan directamente en la garantía jurídica del gobierno y la sociedad.

**DEPENDENCIA GENERAL:** D00 UNIDAD JURIDICA

**DEPENDENCIA AUXILIAR:** 228 Área Jurídica

**ESTRUCTURA DEL INDICADOR**

**NOMBRE DEL INDICADOR:** Porcentaje de tramitación de asuntos jurídicos realizados.

**FÓRMULA DEL CÁLCULO:** (Tramites de asuntos jurídicos realizados/Tramites de asuntos jurídicos programados)\*100

**INTERPRETACIÓN:** Asuntos jurídicos realizados durante el año

**DIMENSIÓN QUE ATIENDE:** Eficiencia

**DESCRIPCIÓN DEL FACTOR DE COMPARACIÓN:** Acciones Planeadas y Realizadas por el Organismo

**AMBITO GEOGRAFICO:** Estatal - Municipal

**COBERTURA:** Dependencias y Entidades del Ámbito Municipal

**LINEA BASE:** 0

FRECUENCIA DE MEDICIÓN: Trimestral

Numero: NA 2.1

**COMPORTAMIENTO DE LAS VARIABLES DURANTE EL TRIMESTRE: Octubre-Diciembre**

VARIABLE	UNIDAD DE MEDIDA	OPERACION	META ANUAL	AVANCE TRIMESTRAL		AVANCE ACUMULADO		
				Programado	% Alcanzado	Programado	% Alcanzado	
Tramites de asuntos jurídicos realizados	Asuntos Jurídicos Realizados	Sumable	285.00	65.00	72.00	110.77	285.00	103.51
Tramites de asuntos jurídicos programados	Asuntos Jurídicos Programados	Sumable	285.00	65.00	65.00	100.00	285.00	100.00

**COMPORTAMIENTO DEL INDICADOR**

**DESCRIPCION DE LA META ANUAL**

Llevar a cabo los asuntos jurídicos requeridos por el organismo

META ANUAL	AVANCE TRIMESTRAL		AVANCE ACUMULADO		SEMAFORO
	Programado	Alcanzado	Programado	Alcanzado	
100.00	100.00	110.77	100.00	103.51	Verde



DESCRIPCIÓN DE RESULTADOS Y JUSTIFICACIÓN EN CASO DE VARIACIÓN SUPERIOR A ± 10 % RESPECTO A LO PROGRAMADO

**EVALUACION DEL INDICADOR**

El indicador muestra una adecuada ejecución, al presente trimestre.

**DEPENDENCIA GENERAL:** D00 UNIDAD JURIDICA

**DEPENDENCIA AUXILIAR:** 228 Área Jurídica



ELABORÓ VIRGINIA ORTIZ MASCOTE

VO. BO. CARLOS ARTURO CUESTA JUÁREZ



**PbRm-08b FICHA TECNICA DE SEGUIMIENTO DE INDICADORES 2022 DE GESTIÓN O ESTRATEGICO**

TIPO DE FICHA: OSFEM

ORGANISMO DE AGUA DE NAUCALPAN

II Eje transversal II: Gobierno Moderno, Capaz y Responsable

PILAR DE DESARROLLO / EJE TRANSVERSAL: Finanzas públicas sanas  
 PROGRAMA PRESUPUESTARIO: 01050202 Fortalecimiento de los ingresos  
 PROYECTO PRESUPUESTARIO: 010502020101 Captación y recaudación de ingresos

OBJETIVO DEL PROGRAMA PRESUPUESTARIO: Incluye acciones que permitan elevar la calidad, capacidad y equidad tributaria, con seguridad jurídica, transparencia y simplificación de trámites para el contribuyente, desarrollando un régimen fiscal que amplíe la base de contribuyentes e intensificando las acciones de control para el cumplimiento de las obligaciones tributarias que eviten la elusión y evasión fiscal.

DEPENDENCIA GENERAL: B03 Comercialización  
 DEPENDENCIA AUXILIAR: 202 Área de Padrónes, Lecturas y Facturación, 205 Área de Ingresos, 208 Área de Recargo y Cobranza, 215 Área de Atención a Usuarios, 216 Área de Comercialización, 223 Área de Control y Micromedición

**ESTRUCTURA DEL INDICADOR**

NOMBRE DEL INDICADOR: Tasa de variación de los ingresos propios municipales.  
 FÓRMULA DEL CÁLCULO: (( Monto de Ingresos propios municipales del año actual/Total de Ingresos propios municipales del año anterior)-1)\*100

INTERPRETACIÓN: Comparación en los ingresos del año anterior con el año actual

DIMENSIÓN QUE ATIENDE: Eficiencia

DESCRIPCIÓN DEL FACTOR: Acciones Planeadas y Realizadas por el Organismo

DE COMPARACIÓN: Estatal - Municipal

AMBITO GEOGRAFICO: Dependencias y Entidades del Ámbito Municipal

COBERTURA: 0

LINEA BASE

Numero: NF 1

FRECUENCIA DE MEDICIÓN: Anual

**COMPORTAMIENTO DE LAS VARIABLES DURANTE EL TRIMESTRE: Octubre-Diciembre**

VARIABLE	UNIDAD DE MEDIDA	OPERACION	META ANUAL	AVANCE TRIMESTRAL		AVANCE ACUMULADO			
				Programado	%	Programado	%	Alcanzado	%
Monto de Ingresos propios municipales del año actual	Ingresos propios AAC	Sumable	906,000,000.00	906,000,000.00	100.00	906,000,000.00	100.00	1,097,420,889.86	121.13
Total de Ingresos propios municipales del año anterior	Ingresos propios AAN	Sumable	982,712,825.58	982,712,825.58	100.00	982,712,825.58	100.00	982,712,825.58	100.00

**COMPORTAMIENTO DEL INDICADOR**

**DESCRIPCION DE LA META ANUAL**

Incrementar los ingresos por medio de la recaudación en relación al año anterior.

META ANUAL	AVANCE TRIMESTRAL		AVANCE ACUMULADO		SEMAFORO
	Programado	Alcanzado	Programado	Alcanzado	
-7.81	-7.81	11.67	-7.81	11.67	Azul

DESCRIPCIÓN DE RESULTADOS Y JUSTIFICACIÓN EN CASO DE VARIACIÓN SUPERIOR A ± 10 % RESPECTO A LO PROGRAMADO


Se exhorta a seguir trabajando para el cumplimiento de las metas

DEPENDENCIA GENERAL: B03 Comercialización

DEPENDENCIA AUXILIAR: 202 Área de Padrónes, Lecturas y Facturación, 205 Área de Ingresos, 208 Área de Recargo y Cobranza, 215 Área de Atención a Usuarios, 216 Área de Comercialización, 223 Área de Control y Micromedición

**EVALUACION DEL INDICADOR**

TRIMESTRE: Octubre-Diciembre





**PbRm-086 FICHA TECNICA DE SEGUIMIENTO DE INDICADORES 2022 DE GESTIÓN O ESTRATEGICO**

**ORGANISMO DE AGUA DE NAUCALPAN**

TIPO DE FICHA: OSFEM

**PILAR DE DESARROLLO / EJE TRANSVERSAL:**

II Eje transversal II: Gobierno Moderno, Capaz y Responsable

**TEMA DE DESARROLLO:**

Finanzas públicas sanas

**PROGRAMA PRESUPUESTARIO:**

01050202 Fortalecimiento de los Ingresos

**PROYECTO PRESUPUESTARIO:**

010502020101 Captación y recaudación de ingresos

**OBJETIVO DEL PROGRAMA PRESUPUESTARIO:**

Incluye acciones que permitan elevar la calidad, capacidad y equidad tributaria, con seguridad jurídica, transparencia y simplificación de trámites para el contribuyente, desarrollando un régimen fiscal que amplíe la base de contribuyentes e intensificando las acciones de control para el cumplimiento de las obligaciones tributarias que eviten la elusión y evasión fiscal.

**DEPENDENCIA GENERAL:**

B03 Comercialización

**DEPENDENCIA AUXILIAR:**

202. Área de Padrones, Lecturas y Facturación, 205. Área de Atención a Usuarios, 215. Área de Cobranza y 216. Área de Comercialización, 223. Área de Control y Micromedición

**ESTRUCTURA DEL INDICADOR**

**NOMBRE DEL INDICADOR:** Tasa de variación de los recursos propios del municipio sin considerar participaciones.

**FÓRMULA DEL CÁLCULO:**

((Recursos propios del municipio sin considerar participaciones del año actual/Recursos Propios de municipio sin considerar participaciones del año anterior)-1)\*100

**INTERPRETACIÓN:**

Comparación de los recursos propios del año actual en relación al año anterior

**DIMENSIÓN QUE ATIENDE:**

Eficiencia

**DESCRIPCIÓN DEL FACTOR DE COMPARACIÓN:**

Acciones Planeadas y Realizadas por el Organismo

**AMBITO GEOGRAFICO:**

Estatal - Municipal

**COBERTURA:**

Dependencias y Entidades del Ámbito Municipal

**LÍNEA BASE:**

0

**Numero:** NP 1

FRECUENCIA DE MEDICIÓN: Anual

**COMPORTAMIENTO DE LAS VARIABLES DURANTE EL TRIMESTRE: Octubre-Diciembre**

VARIABLE	UNIDAD DE MEDIDA	OPERACION	META ANUAL	AVANCE TRIMESTRAL			AVANCE ACUMULADO		
				Programado	%	Alcanzado	Programado	%	Alcanzado
Recursos propios del municipio sin considerar participaciones del año actual	Recursos Propios AAC	Sumable	906,000,000.00	906,000,000.00	100.00	1,097,420,889.86	906,000,000.00	100.00	1,097,420,889.86
Recursos Propios de municipio sin considerar participaciones del año anterior	Recursos Propios AAN	Sumable	982,712,825.58	982,712,825.58	100.00	982,712,825.58	982,712,825.58	100.00	982,712,825.58

**COMPORTAMIENTO DEL INDICADOR**

**DESCRIPCION DE LA META ANUAL**

Incrementar los Recursos Propios del Organismo en comparación al año anterior

META ANUAL	TRIMESTRE: Octubre-Diciembre			
	AVANCE TRIMESTRAL		AVANCE ACUMULADO	
	Programado	Alcanzado	Programado	Alcanzado
-7.81	-7.81	11.67	-7.81	11.67
	EF%	SEMAFORO	EF%	SEMAFORO
	-149.42	Azul	-149.42	Azul

DESCRIPCIÓN DE RESULTADOS Y JUSTIFICACIÓN EN CASO DE VARIACIÓN SUPERIOR A +10% RESPECTO A LO PROGRAMADO  
Se cumplió con lo programado


**EVALUACION DEL INDICADOR**

Se exhorta a seguir trabajando para el cumplimiento de las metas

**DEPENDENCIA GENERAL:** B03 Comercialización

**DEPENDENCIA AUXILIAR:**

202. Área de Padrones, Lecturas y Facturación, 205. Área de Ingresos, 208. Área de Cobranza y 215. Área de Atención a Usuarios, 216. Área de Comercialización, 223. Área de Control y Micromedición





**PbRm-08b FICHA TECNICA DE SEGUIMIENTO DE INDICADORES 2022 DE GESTIÓN O ESTRATEGICO**

**ORGANISMO DE AGUA DE NAUCALPAN**

TIPO DE FICHA: OSFEM

**PILAR DE DESARROLLO / EJE TRANSVERSAL:**

II Eje transversal II: Gobierno Moderno, Capaz y Responsable

**TEMA DE DESARROLLO:**

Finanzas públicas sanas

**PROGRAMA PRESUPUESTARIO:**

01050202 Fortalecimiento de los ingresos

**PROYECTO PRESUPUESTARIO:**

010502020101 Captación y recaudación de ingresos

**OBJETIVO DEL PROGRAMA PRESUPUESTARIO:**

Incluye acciones que permitan elevar la calidad, capacidad y equidad tributaria, con seguridad jurídica, transparencia y simplificación de trámites para el contribuyente, desarrollando un régimen fiscal que amplíe la base de contribuyentes e intensificando las acciones de control para el cumplimiento de las obligaciones tributarias que eviten la elusión y evasión fiscal.

**DEPENDENCIA GENERAL:**

B03 Comercialización

**DEPENDENCIA AUXILIAR:**

202 Área de Padrones, Lecturas y Facturación, 205 Área de Ingresos, 208 Área de Reszago y Cobranza, 215 Área de Atención a Usuarios, 216 Área de Comercialización, 223 Área de Control y Micromedición

**ESTRUCTURA DEL INDICADOR**

**NOMBRE DEL INDICADOR:** Tasa de variación de la recaudación corriente.

**FÓRMULA DEL CÁLCULO:** (Recaudación corriente obtenida en el trimestre del año actual/Recaudación corriente obtenida en el trimestre del año anterior)\*100

**INTERPRETACIÓN:** Comparativo entre la recaudación obtenida del año anterior y la recaudación obtenida en el año corriente

**DIMENSIÓN QUE ATIENDE:** Eficiencia

**DESCRIPCIÓN DEL FACTOR DE COMPARACIÓN:** Acciones Planeadas y Realizadas por el Organismo

**AMBITO GEOGRAFICO:** Estatal - Municipal

**COBERTURA:** Dependencias y Entidades del Ámbito Municipal

**LÍNEA BASE:** 0

**Numero:** NC 1

**FRECUENCIA DE MEDICIÓN:** Trimestral

**COMPORTAMIENTO DE LAS VARIABLES DURANTE EL TRIMESTRE: Octubre-Diciembre**

VARIABLE	UNIDAD DE MEDIDA	OPERACION	META ANUAL	AVANCE TRIMESTRAL			AVANCE ACUMULADO				
				Programado	%	Alcanzado	Programado	%	Alcanzado		
Recaudación corriente obtenida en el trimestre del año actual	Recaudación AAC	Sumable	1,256,406,234.32	312,961,788.66	24.91	291,170,815.20	83.04	1,256,406,234.32	100.00	1,100,193,791.60	87.57
Recaudación corriente obtenida en el trimestre del año anterior	Recaudación AAN	Sumable	956,749,252.95	207,013,075.64	21.64	207,013,075.64	100.00	956,749,252.95	100.00	956,749,252.95	100.00

**COMPORTAMIENTO DEL INDICADOR**

**DESCRIPCION DE LA META ANUAL**

Incrementar la recaudación por el pago de los servicios de agua y drenaje

META ANUAL	TRIMESTRE: Octubre-Diciembre			AVANCE ACUMULADO		
	Programado	Alcanzado	SEMAFORO	Programado	Alcanzado	SEMAFORO
31.32	51.18	40.65	79.43	31.32	14.99	47.86
						Amarillo

**DESCRIPCIÓN DE RESULTADOS Y JUSTIFICACIÓN EN CASO DE VARIACIÓN SUPERIOR A ±10% RESPECTO A LO PROGRAMADO**  
No se cumple con la meta programada

**EVALUACION DEL INDICADOR**


Se esfuerza a seguir trabajando para lograr la meta establecida.

**DEPENDENCIA GENERAL:**

B03 Comercialización

**DEPENDENCIA AUXILIAR:**

202 Área de Padrones, Lecturas y Facturación, 205 Área de Ingresos, 208 Área de Reszago y Cobranza, 215 Área de Atención a Usuarios, 216 Área de Comercialización, 223 Área de Control y Micromedición





**ORGANISMO DE AGUA DE NAUCALPAN**

**PbRm-08b FICHA TECNICA DE SEGUIMIENTO DE INDICADORES 2022 DE GESTIÓN O ESTRATEGICO**

TIPO DE FICHA: OSFEM

**PILAR DE DESARROLLO / EJE TRANSVERSAL:** II Eje transversal II: Gobierno Moderno, Capaz y Responsable

**FINANZAS PÚBLICAS:** Finanzas públicas sanas

**PROGRAMA PRESUPUESTARIO:** 01050202 Fortalecimiento de los ingresos

**PROYECTO PRESUPUESTARIO:** 010502020101 Captación y recaudación de ingresos

**OBJETIVO DEL PROGRAMA PRESUPUESTARIO:** Incluye acciones que permitan elevar la calidad, capacidad y equidad tributaria, con seguridad jurídica, transparencia y simplificación de trámites para el contribuyente, desarrollando un régimen fiscal que amplíe la base de contribuyentes e intensificando las acciones de control para el cumplimiento de las obligaciones tributarias que eviten la elusión y evasión fiscal.

**DEPENDENCIA GENERAL:** B03 Comercialización

**DEPENDENCIA AUXILIAR:** 202 Área de Padrones, Lecturas y Facturación, 205 Área de Ingresos, 208 Área de Rezago y Cobranza, 215 Área de Atención a Usuarios, 216 Área de Comercialización, 223 Área de Control y Micromedición

**NOMBRE DEL INDICADOR:** Porcentaje de campañas de difusión de los apoyos, subsidios fiscales y exhortación al pago puntual efectuadas.

**FÓRMULA DEL CÁLCULO:** (Número de campañas de difusión de los apoyos, subsidios fiscales y exhortación al pago puntual efectuadas / Campañas de difusión programadas) \* 100

**INTERPRETACIÓN:** Campañas efectuadas en beneficio de la ciudadanía

**DIMENSIÓN QUE ATIENDE:** Eficiencia

**DIMENSIÓN DEL FACTOR DE COMPARACIÓN:** Acciones Planeadas y Realizadas por el Organismo

**ÁMBITO GEOGRÁFICO:** Estatal - Municipal

**COBERTURA:** Dependencias y Entidades del Ámbito Municipal

**LÍNEA BASE:** 0

Número: NA 1.2

FRECUENCIA DE MEDICIÓN: Trimestral

**ESTRUCTURA DEL INDICADOR**

**COMPORTAMIENTO DE LAS VARIABLES DURANTE EL TRIMESTRE: Octubre-Diciembre**

VARIABLE	UNIDAD DE MEDIDA	OPERACIÓN	META ANUAL	AVANCE TRIMESTRAL			AVANCE ACUMULADO		
				Programado	%	Alcanzado	Programado	%	Alcanzado
Número de campañas de difusión de los apoyos, subsidios fiscales y exhortación al pago puntual efectuadas	Campañas Efectuadas	Sumable	3.00	1.00	33.33	1.00	100.00	3.00	100.00
Campañas de difusión programadas	Campañas Programadas	Sumable	3.00	1.00	33.33	1.00	100.00	3.00	100.00

**COMPORTAMIENTO DEL INDICADOR**

**DESCRIPCIÓN DE LA META ANUAL**

Apoyar a los usuarios con campañas de descuentos y que estos se acerquen a realizar sus pagos en tiempo y forma


META ANUAL	AVANCE TRIMESTRAL			AVANCE ACUMULADO		
	Programado	Alcanzado	EF%	Programado	Alcanzado	EF%
100.00	100.00	100.00	100.00	100.00	100.00	100.00
DESCRIPCIÓN DE RESULTADOS Y JUSTIFICACIÓN EN CASO DE VARIACIÓN SUPERIOR A ± 10% RESPECTO A LO PROGRAMADO	Se cumplió con lo programado en el trimestre					

**EVALUACIÓN DEL INDICADOR**


Se empeña a seguir trabajando para lograr la meta establecida.

**DEPENDENCIA GENERAL:** B03 Comercialización

**DEPENDENCIA AUXILIAR:** 202 Área de Padrones, Lecturas y Facturación, 205 Área de Ingresos, 208 Área de Rezago y Cobranza, 215 Área de Atención a Usuarios, 216 Área de Comercialización, 223 Área de Control y Micromedición



**DIRECCIÓN COMERCIAL**



**SUBGERENCIA DE PLANEACIÓN Y CALIDAD**

VO. BO. CARLOS ARTURO CUESTA JUÁREZ

GERMAN GONZÁLEZ GARCÍA

**ORGANISMO DE AGUA DE NAUCALPAN**

**PILAR DE DESARROLLO / EJE TRANSVERSAL:**

**TEMA DE DESARROLLO:**

**PROGRAMA PRESUPUESTARIO:**

**PROYECTO PRESUPUESTARIO:**

**OBJETIVO DEL PROGRAMA PRESUPUESTARIO:**

**DEPENDENCIA GENERAL:**

**DEPENDENCIA AUXILIAR:**

**NOMBRE DEL INDICADOR:**

**FÓRMULA DEL CÁLCULO:**

**INTERPRETACIÓN:**

**DIMENSIÓN QUE ATIENDE:**

**DESCRIPCIÓN DEL FACTOR DE COMPARACIÓN:**

**AMBITO GEOGRAFICO:**

**COBERTURA:**

**LÍNEA BASE**

**Numero:** NF 1

II Eje transversal II: Gobierno Moderno, Capaz y Responsable

Gestión para Resultados y evaluación del desempeño

01050205 Planeación y presupuesto basado en resultados

010502050203 Registro, control contable - presupuestal y cuenta de la hacienda pública municipal

Incluye las acciones y procedimientos necesarios para desarrollar y fortalecer las fases para la planeación, programación, presupuestación, seguimiento y evaluación programático - presupuestal, considerando las fases del registro contable - presupuestal y el correspondiente proceso de rendición de cuentas, adicionalmente, incluye los procedimientos de planeación y evaluación de los planes de desarr

B01 Finanzas

203 Área de Contabilidad y Presupuesto

**ESTRUCTURA DEL INDICADOR**

Porcentaje de cumplimiento en la ejecución del Plan de Desarrollo Municipal

(Objetivos, Estrategias y Líneas de acción contenidas en el PDM cumplidas / Total de Objetivos, Estrategias y Líneas de acción contenidas en el PDM) \*100

Cumplimiento de los Objetivos y líneas de acción contenidas en el PDM

Eficiencia

Acciones Planeadas y Realizadas por el Organismo

Estatal - Municipal

Dependencias y Entidades del Ámbito Municipal

0

**FRECUENCIA DE MEDICIÓN:** Anual

**TIPO DE FICHA:** OSFEM

**PbRm-08b FICHA TECNICA DE SEGUIMIENTO DE INDICADORES 2022 DE GESTIÓN O ESTRATEGICO**

**COMPORTAMIENTO DE LAS VARIABLES DURANTE EL TRIMESTRE: Octubre-Diciembre**

VARIABLE	UNIDAD DE MEDIDA	OPERACION	META ANUAL	AVANCE TRIMESTRAL			AVANCE ACUMULADO		
				Programado	%	Alcanzado	Programado	%	Alcanzado
Objetivos, Estrategias y Líneas de acción contenidas en el PDM cumplidas	Objetivos cumplidos	Sumable	100.00	100.00	100.00	100.00	100.00	100.00	100.00
Total de Objetivos, Estrategias y Líneas de acción contenidas en el PDM	Objetivos del PDM	Sumable	100.00	100.00	100.00	100.00	100.00	100.00	100.00

**COMPORTAMIENTO DEL INDICADOR**

**DESCRIPCION DE LA META ANUAL**

META ANUAL	TRIMESTRE: Octubre-Diciembre			AVANCE ACUMULADO		
	Programado	Alcanzado	SEMAFORO	Programado	Alcanzado	SEMAFORO
100.00	100.00	100.00	Verde	100.00	100.00	Verde

**DESCRIPCION DE RESULTADOS Y JUSTIFICACION EN CASO DE VARIACION SUPERIOR A ± 10% RESPECTO A LO PROGRAMADO**  
Se cumplió con lo programado


Se esfuerza a seguir trabajando para el cumplimiento de las metas

**DEPENDENCIA GENERAL:** B01 Finanzas

**DEPENDENCIA AUXILIAR:** 203 Área de Contabilidad y Presupuesto



**EVALUACION DEL INDICADOR**





ORGANISMO DE AGUA DE NAUCALPAN

PILAR DE DESARROLLO / EJE TRANSVERSAL:

TEMA DE DESARROLLO:

PROGRAMA PRESUPUESTARIO:

PROYECTO PRESUPUESTARIO:

OBJETIVO DEL PROGRAMA PRESUPUESTARIO:

DEPENDENCIA GENERAL:

DEPENDENCIA AUXILIAR:

NOMBRE DEL INDICADOR:

FÓRMULA DEL CÁLCULO:

INTERPRETACIÓN:

DIMENSIÓN QUE ATIENDE:

DESCRIPCIÓN DEL FACTOR

DE COMPARACIÓN:

ÁMBITO GEOGRÁFICO:

COBERTURA:

LÍNEA BASE

Numero: NP 1

PbRm-08b FICHA TÉCNICA DE SEGUIMIENTO DE INDICADORES 2022 DE GESTIÓN O ESTRATEGICO

TIPO DE FICHA:

OSFEM

II Eje transversal II: Gobierno Moderno, Cepáz y Responsable

Gestión para Resultados y evaluación del desempeño

01050205 Planeación y presupuesto basado en resultados

010502050203 Registro, control contable - presupuestal y cuenta de la hacienda pública municipal

Incluye las acciones y procedimientos necesarios para desarrollar y fortalecer las fases para la planeación, programación, rogramación, presupuestación, seguimiento y evaluación programático - presupuestal, considerando las fases del registro contable - presupuestal y el correspondiente proceso de rendición de cuentas, adicionalmente, incluye los procedimientos de planeación y evaluación de los planes de desarr.

B01 Finanzas

203 Área de Contabilidad y Presupuesto

ESTRUCTURA DEL INDICADOR

Porcentaje de cumplimiento de obras y acciones del Plan de Desarrollo Municipal.

(Obras y acciones contenidas en el PDM cumplidas/Total de Obras y acciones contenidas en el PDM) \*100

Cumplir en tiempo y forma con las obras y acciones del PDM

Eficiencia

Acciones Planeadas y Realizadas por el Organismo

Estatal - Municipal

Dependencias y Entidades del Ámbito Municipal

0

FRECUENCIA DE MEDICIÓN:

Anual

COMPORTAMIENTO DE LAS VARIABLES DURANTE EL TRIMESTRE: Octubre-Diciembre

VARIABLE	UNIDAD DE MEDIDA	OPERACION	META ANUAL	AVANCE TRIMESTRAL		AVANCE ACUMULADO	
				Programado	% Alcanzado	Programado	% Alcanzado
Obras y acciones contenidas en el PDM cumplidas	Obras y Acciones del PDM campo	Sumable	7.00	7.00	100.00	7.00	100.00
Total de Obras y acciones contenidas en el PDM	Obras y Acciones contenidas	Sumable	7.00	7.00	100.00	7.00	100.00

COMPORTAMIENTO DEL INDICADOR  
DESCRIPCIÓN DE LA META-ANUAL

Cumplir con las obras y acciones plasmadas en el PDM

META ANUAL	AVANCE TRIMESTRAL		AVANCE ACUMULADO		SEMAFORO
	Programado	Alcanzado	Programado	Alcanzado	
100.00	100.00	100.00	100.00	100.00	Verde

DESCRIPCIÓN DE RESULTADOS Y JUSTIFICACIÓN EN CASO DE VARIACIÓN SUPERIOR A ± 10 % RESPECTO A LO PROGRAMADO

Se cumplió con lo programado.


Se encorta a seguir trabajando para el cumplimiento de las metas

B01 Finanzas

203 Área de Contabilidad y Presupuesto

DEPENDENCIA GENERAL:

DEPENDENCIA AUXILIAR:



**ORGANISMO DE AGUA DE NAUCALPAN**

**PILAR DE DESARROLLO / EJE TRANSVERSAL:**

**TEMA DE DESARROLLO:**

**PROGRAMA PRESUPUESTARIO:**

**PROYECTO PRESUPUESTARIO:**

**OBJETIVO DEL PROGRAMA PRESUPUESTARIO:**

**DEPENDENCIA GENERAL:**

**DEPENDENCIA AUXILIAR:**

**NOMBRE DEL INDICADOR:**

**FÓRMULA DEL CÁLCULO:**

**INTERPRETACIÓN:**

**DIMENSIÓN QUE ATIENDE:**

**DESCRIPCIÓN DEL FACTOR**

**DE COMPARACIÓN:**

**ÁMBITO GEOGRÁFICO:**

**COBERTURA:**

**LINEA BASE**

**Número:** NC 1

II Eje transversal II: Gobierno Moderno, Capaz y Responsable

Gestión para Resultados y evaluación del desempeño

01050205 Planeación y presupuesto basado en resultados

010502050203 Registro, control contable - presupuestal y cuenta de la hacienda pública municipal

Incluye las acciones y procedimientos necesarios para desarrollar y fortalecer las fases para la planeación, programación, presupuestación, seguimiento y evaluación programático - presupuestal, considerando las fases del registro contable - presupuestal y el correspondiente proceso de rendición de cuentas, adicionalmente, incluye los procedimientos de planeación y evaluación de los planes de desarrollo

B01 Finanzas

203 Área de Contabilidad y Presupuesto

**ESTRUCTURA DEL INDICADOR**

Porcentaje de matrices de indicadores de resultados bajo la MML adoptadas.

(Matrices de indicadores por resultados adoptadas por el municipio/Matrices de indicadores por resultados aprobadas)\*100

Matrices de indicadores utilizadas por el organismo

Eficiencia

Acciones Planeadas y Realizadas por el Organismo

Estatal - Municipal

Dependencias y Entidades del Ámbito Municipal

0

**FRECUENCIA DE MEDICIÓN:**

Anual

**TIPO DE FICHA:**

OSFEM

**PbRm-08b FICHA TECNICA DE SEGUIMIENTO DE INDICADORES 2022 DE GESTIÓN O ESTRATEGICO**

**COMPORTAMIENTO DE LAS VARIABLES DURANTE EL TRIMESTRE: Octubre-Diciembre**

VARIABLE	UNIDAD DE MEDIDA	OPERACION	META ANUAL	AVANCE TRIMESTRAL		AVANCE ACUMULADO	
				Programado	%	Programado	%
Matrices de indicadores por resultados adoptadas por el municipio	Matriz de Indicadores Adoptada	Sumable	10.00	10.00	100.00	10.00	100.00
Matrices de indicadores por resultados aprobadas	Matriz de indicadores Aprobada	Sumable	10.00	10.00	100.00	10.00	100.00

**COMPORTAMIENTO DEL INDICADOR**

**DESCRIPCIÓN DE LA META ANUAL**

Cumplir con las Matrices adoptadas bajo el MML, para brindar un mejor servicio a la población

META ANUAL	AVANCE TRIMESTRAL		AVANCE ACUMULADO		SEMAFORO
	Programado	Alcanzado	Programado	Alcanzado	
100.00	100.00	100.00	100.00	100.00	Verde


**DESCRIPCIÓN DE RESULTADOS Y JUSTIFICACIÓN EN CASO DE VARIACIÓN SUPERIOR A ±10 % RESPECTO A LO PROGRAMADO**

Se cumplió con lo programado

Se eshorta a seguir trabajando para el cumplimiento de las metas

**DEPENDENCIA GENERAL:**

**DEPENDENCIA AUXILIAR:**





**PbRm-08b FICHA TECNICA DE SEGUIMIENTO DE INDICADORES 2022 DE GESTIÓN O ESTRATEGICO**

ORGANISMO DE AGUA DE NAUCALPAN

TIPO DE FICHA: OSFEM

II Eje transversal II: Gobierno Moderno, Capaz y Responsable

Gestión para Resultados y evaluación del desempeño

01050205 Planeación y presupuesto basado en resultados

010502050203 Registro, control contable - presupuestal y cuenta de la hacienda pública municipal

Incluye las acciones y procedimientos necesarios para desarrollar y fortalecer las fases para la planeación, programación, presupuestación, seguimiento y evaluación programático - presupuestal, considerando las fases del registro contable - presupuestal y el correspondiente proceso de rendición de cuentas, adicionalmente, incluye los procedimientos de planeación y evaluación de los planes de desast

B01 Finanzas

203 Área de Contabilidad y Presupuesto

**ESTRUCTURA DEL INDICADOR**

Porcentaje de alineación de formatos de PbRM en cumplimiento al Manual de Planeación, programación y presupuestación

(Formatos PbRM requisitados en alineación al Manual de Planeación, programación y Presupuestación vigente/Total de formatos PbRM manejados por ayuntamiento)\*100

Formatos PbRM adaptados al Organismo

Eficiencia

Acciones Planeadas y Realizadas por el Organismo

Estatal - Municipal

Dependencias y Entidades del Ámbito Municipal

0

LINEA BASE

Numero: NA 1.1

FRECUENCIA DE MEDICIÓN: Trimestral

**COMPORTAMIENTO DE LAS VARIABLES DURANTE EL TRIMESTRE: Octubre-Diciembre**

VARIABLE	UNIDAD DE MEDIDA	OPERACION	META ANUAL	AVANCE TRIMESTRAL			AVANCE ACUMULADO			
				Programado	%	Alcanzado	Programado	%	Alcanzado	
Formatos PbRM requisitados en alineación al Manual de Planeación, programación y Presupuestación vigente	Formatos PbRM requisitados	Promedio	65.00	65.00	100.00	65.00	65.00	100.00	65.00	100.00
Total de formatos PbRM manejados por ayuntamiento	Total de Formatos PbRM	Promedio	65.00	65.00	100.00	65.00	65.00	100.00	65.00	100.00

**COMPORTAMIENTO DEL INDICADOR**

**DESCRIPCION DE LA META ANUAL**

Cumplir con los formatos PbRM que maneja el Organismo, para brindar un mejor servicio a la población

META ANUAL	AVANCE TRIMESTRAL			AVANCE ACUMULADO		
	Programado	Alcanzado	EF%	Programado	Alcanzado	EF%
100.00	100.00	100.00	100.00	100.00	100.00	100.00
DESCRIPCIÓN DE RESULTADOS Y JUSTIFICACIÓN EN CASO DE VARIACIÓN SUPERIOR A ±10 % RESPECTO A LO PROGRAMADO	Verde			Verde		



Se cumplió con lo programado en el trimestre

**EVALUACION DEL INDICADOR**

Seguir bajo esta línea de trabajo para su debido cumplimiento

B01 Finanzas

203 Área de Contabilidad y Presupuesto





**ORGANISMO DE AGUA DE NAUCALPAN**

**PbRm-08b FICHA TECNICA DE SEGUIMIENTO DE INDICADORES 2022 DE GESTIÓN O ESTRATEGICO**

TIPO DE FICHA: OSFEM

PILAR DE DESARROLLO / EJE TRANSVERSAL: II Eje transversal II: Gobierno Moderno, Capaz y Responsable

TEMA DE DESARROLLO: Gestión para Resultados y evaluación del desempeño.

PROGRAMA PRESUPUESTARIO: 01050206 Consolidación de la administración pública de resultados

PROYECTO PRESUPUESTARIO: 010502060401 Simplificación y modernización de la administración pública

OBJETIVO DEL PROGRAMA PRESUPUESTARIO: Comprende el conjunto de actividades y herramientas para coadyuvar a que la actuación de los servidores públicos sea eficaz, eficiente y transparente, a fin de generar resultados con apego a los principios de legalidad, objetividad, profesionalismo, honradez, lealtad, imparcialidad, eficiencia, equidad, transparencia, economía, integridad, que permiten la toma de decisiones sobre la apli

DEPENDENCIA GENERAL: B00 FINANZAS Y ADMINISTRACIÓN

DEPENDENCIA AUXILIAR: 212 Área de Administración

NOMBRE DEL INDICADOR: Tasa de variación del gasto corriente.

FÓRMULA DEL CÁLCULO:  $((\text{Gasto corriente del año actual} / \text{Gasto corriente en el año anterior}) - 1) * 100$

INTERPRETACIÓN: Comparación del gasto corriente del año anterior con el año actual

DIMENSIÓN QUE ATIENDE: Eficiencia

DESCRIPCIÓN DEL FACTOR DE COMPARACIÓN: Acciones Planeadas y Realizadas por el Organismo

AMBITO GEOGRAFICO: Estatal - Municipal

COBERTURA: Dependencias y Entidades del Ámbito Municipal

LINEA BASE: 0

Numero: NF 1

FRECUENCIA DE MEDICIÓN: Anual

**ESTRUCTURA DEL INDICADOR**

**COMPORTAMIENTO DE LAS VARIABLES DURANTE EL TRIMESTRE: Octubre-Diciembre**

VARIABLE	UNIDAD DE MEDIDA	OPERACION	META ANUAL	AVANCE TRIMESTRAL		AVANCE ACUMULADO	
				Programado	%	Programado	%
Gasto corriente del año actual	Gasto Corriente AAC	Sumable	1,439,091,304.56	100.00	1,439,091,304.56	100.00	1,742,465,217.54
Gasto corriente en el año anterior	Gasto Corriente AAN	Sumable	1,315,381,991.80	100.00	1,315,381,991.80	100.00	1,315,381,991.80

**COMPORTAMIENTO DEL INDICADOR**

**DESCRIPCIÓN DE LA META ANUAL**


META ANUAL	AVANCE TRIMESTRAL		AVANCE ACUMULADO		SEMAFORO
	Programado	EF%	Programado	EF%	
9.40	9.40	345.43	9.40	345.43	Verde

DESCRIPCIÓN DE RESULTADOS Y JUSTIFICACIÓN EN CASO DE VARIACIÓN SUPERIOR A ± 10 % RESPECTO A LO PROGRAMADO  
No se cumplió con lo programado

Se exhorta a seguir trabajando para cumplir con las metas programadas

DEPENDENCIA GENERAL: B00 FINANZAS Y ADMINISTRACIÓN

DEPENDENCIA AUXILIAR: 212 Área de Administración



FECHA DE ELABORACION: 08/03/2023

Hoja: 49 de 131



ORGANISMO DE AGUA DE NAUCALPAN

PILAR DE DESARROLLO / EJE TRANSVERSAL:

TEMA DE DESARROLLO:

PROGRAMA PRESUPUESTARIO:

PROYECTO PRESUPUESTARIO:

OBJETIVO DEL PROGRAMA PRESUPUESTARIO:

DEPENDENCIA GENERAL:

DEPENDENCIA AUXILIAR:

NOMBRE DEL INDICADOR:

FÓRMULA DEL CÁLCULO:

INTERPRETACIÓN:

DIMENSIÓN QUE ATIENDE:

DESCRIPCIÓN DEL FACTOR DE COMPARACIÓN:

AMBITO GEOGRAFICO:

COBERTURA:

LINEA BASE

Numero: NP 1

II Eje transversal II: Gobierno Moderno, Capaz y Responsable

Gestión para Resultados y evaluación del desempeño.

01050206 Consolidación de la administración pública de resultados

010502060401 Simplificación y modernización de la administración pública

Comprende el conjunto de actividades y herramientas para coadyuvar a que la actuación de los servidores públicos sea eficaz, eficiente y transparente, a fin de generar resultados con apego a los principios de legalidad, objetividad, profesionalismo, honradez, lealtad, imparcialidad, eficiencia, equidad, transparencia, economía, integridad, que permiten la toma de decisiones sobre la api

B00 FINANZAS Y ADMINISTRACIÓN

212 Área de Administración

ESTRUCTURA DEL INDICADOR

Porcentaje de avance en el gasto corriente ejercido.

(Gasto corriente ejercido/Monto del Gasto corriente)\*100

Refleja el avance del gasto corriente del organismo

Eficiencia

Acciones Planeadas y Realizadas por el Organismo

Estatal - Municipal

Dependencias y Entidades del Ámbito Municipal

0

FRECUENCIA DE MEDICIÓN: Anual

COMPORTAMIENTO DE LAS VARIABLES DURANTE EL TRIMESTRE: Octubre-Diciembre

VARIABLE	UNIDAD DE MEDIDA	OPERACION	META ANUAL	AVANCE TRIMESTRAL			AVANCE ACUMULADO		
				Programado	%	Alcanzado	Programado	%	Alcanzado
Gasto corriente ejercido	Gasto Corriente Ejercido	Sumable	1,439,091,304.56	100.00	1,742,465,217.54	121.08	1,439,091,304.56	100.00	1,742,465,217.54
Gasto corriente programado	Gasto Corriente Programados	Sumable	1,439,091,304.56	100.00	1,439,091,304.56	100.00	1,439,091,304.56	100.00	1,439,091,304.56

COMPORTAMIENTO DEL INDICADOR

DESCRIPCIÓN DE LA META-ANUAL

Vigilar el avance del gasto corriente

META ANUAL	TRIMESTRE: Octubre-Diciembre			AVANCE ACUMULADO		
	Programado	SEMAFORO	EF%	Programado	SEMAFORO	EF%
100.00	100.00	Verde	121.08	100.00	Verde	121.08

DESCRIPCIÓN DE RESULTADOS Y JUSTIFICACIÓN EN CASO DE VARIACIÓN SUPERIOR A ± 10 % RESPECTO A LO PROGRAMADO


Este indicador no está programado para este trimestre, es anual.

EVALUACION DEL INDICADOR

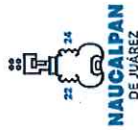
El indicador se reporta anualmente

DEPENDENCIA GENERAL:

DEPENDENCIA AUXILIAR:



MARIA ANTONIETA BECERRIL AYALA



ORGANISMO DE AGUA DE NAUCALPAN

PILAR DE DESARROLLO / EJE TRANSVERSAL:

TEMA DE DESARROLLO:

PROGRAMA PRESUPUESTARIO:

PROYECTO PRESUPUESTARIO:

OBJETIVO DEL PROGRAMA PRESUPUESTARIO:

DEPENDENCIA GENERAL:

DEPENDENCIA AUXILIAR:

NOMBRE DEL INDICADOR:

FÓRMULA DEL CÁLCULO:

INTERPRETACIÓN:

DIMENSIÓN QUE ATIENDE:

DESCRIPCIÓN DEL FACTOR DE COMPARACIÓN:

ÁMBITO GEOGRÁFICO:

COBERTURA:

LÍNEA BASE

Numero: NC 1

PbRm-08b FICHA TECNICA DE SEGUIMIENTO DE INDICADORES 2022 DE GESTIÓN O ESTRATEGICO

TIPO DE FICHA: OSFEM

II Eje transversal II: Gobierno Moderno, Capaz y Responsable
Gestión para Resultados y evaluación del desempeño.
01050206 Consolidación de la administración pública de resultados
010502060401 Simplificación y modernización de la administración pública
Comprende el conjunto de actividades y herramientas para coadyuvar a que la actuación de los servidores públicos sea eficaz, eficiente y transparente, a fin de generar resultados con apego a los principios de legalidad, objetividad, profesionalismo, honradez, lealtad, imparcialidad, eficiencia, equidad, transparencia, economía, integridad, que permitan la toma de decisiones sobre la apti
B00 FINANZAS Y ADMINISTRACIÓN
212 Área de Administración

ESTRUCTURA DEL INDICADOR

Tasa de variación de servidores públicos municipales en funciones.
(Servidores públicos en funciones en el semestre actual/Servidores públicos en funciones en el semestre anterior)-1) \*100
Representa a los servidores públicos que se encuentran en funciones
Eficiencia
Acciones Planeadas y Realizadas por el Organismo
Estatal - Municipal
Dependencias y Entidades del Ámbito Municipal
0

FRECUENCIA DE MEDICIÓN: Semestral

COMPORTAMIENTO DE LAS VARIABLES DURANTE EL TRIMESTRE Octubre-Diciembre

Table with 10 columns: VARIABLE, UNIDAD DE MEDIDA, OPERACION, META ANUAL, AVANCE TRIMESTRAL (Programado, Alcancado, %), AVANCE ACUMULADO (Programado, Alcancado, %). Rows include 'Servidores públicos en funciones en el semestre actual' and 'Servidores públicos en funciones en el semestre anterior'.

COMPORTAMIENTO DEL INDICADOR

DESCRIPCIÓN DE LA META ANUAL

Servidores públicos que están en función al término del ejercicio fiscal en el organismo

Table with 6 columns: META ANUAL, AVANCE TRIMESTRAL (Programado, Alcancado, EF%), SEMAFORO, AVANCE ACUMULADO (Programado, Alcancado, EF%), SEMAFORO. Values include -0.36, -16.96, 4.711.11, VERDE, -0.36, -16.96, 4.711.11, VERDE.

DESCRIPCIÓN DE RESULTADOS Y JUSTIFICACIÓN EN CASO DE VARIACIÓN SUPERIOR A ±10 % RESPECTO A LO PROGRAMADO
hubo una reducción en los servidores públicos en funciones

Se esfuerza a seguir trabajando para cumplir con las metas programadas

DEPENDENCIA GENERAL: B00 FINANZAS Y ADMINISTRACIÓN

DEPENDENCIA AUXILIAR: 212 Área de Administración

EVALUACION DEL INDICADOR







**PbRm-08b FICHA TECNICA DE SEGUIMIENTO DE INDICADORES 2022 DE GESTIÓN O ESTRATEGICO**

**ORGANISMO DE AGUA DE NAUCALPAN**

**TIPO DE FICHA: OSFEM**

**PILAR DE DESARROLLO / EJE TRANSVERSAL:** II Eje transversal II: Gobierno Moderno, Capaz y Responsable

**TEMA DE DESARROLLO:** Gestión para Resultados y evaluación del desempeño.

**PROGRAMA PRESUPUESTARIO:** 01050206 Consolidación de la administración pública de resultados

**PROYECTO PRESUPUESTARIO:** 010502060401 Simplificación y modernización de la administración pública

**OBJETIVO DEL PROGRAMA PRESUPUESTARIO:** Comprende el conjunto de actividades y herramientas para coadyuvar a que la actuación de los servidores públicos sea eficaz, eficiente y transparente, a fin de generar resultados con apego a los principios de legalidad, objetividad, profesionalismo, honradez, lealtad, imparcialidad, eficiencia, eficacia, equidad, transparencia, economía, integridad, que permitan la toma de decisiones sobre la api

**DEPENDENCIA GENERAL:** B00 FINANZAS Y ADMINISTRACIÓN

**DEPENDENCIA AUXILIAR:** 212 Área de Administración

**NOMBRE DEL INDICADOR:** Tasa de variación en el registro de bienes patrimoniales.

**FÓRMULA DEL CÁLCULO:** ((Registros de bienes patrimoniales del semestre actual/ Registro de bienes patrimoniales del semestre anterior)-1)\*100

**INTERPRETACIÓN:** Patrimonio registrado en el organismo

**DIMENSIÓN QUE ATENDE:** Eficiencia

**DESCRIPCIÓN DEL FACTOR DE COMPARACIÓN:** Acciones Planeadas y Realizadas por el Organismo

**AMBITO GEOGRAFICO:** Estatal - Municipal

**COBERTURA:** Dependencias y Entidades del Ámbito Municipal

**LINEA BASE:** 0

**Numero:** NC 3

**FRECUENCIA DE MEDICIÓN:** Semestral

**ESTRUCTURA DEL INDICADOR**

**COMPORTAMIENTO DE LAS VARIABLES DURANTE EL TRIMESTRE: Octubre-Diciembre**

VARIABLE	UNIDAD DE MEDIDA	OPERACION	META ANUAL	AVANCE TRIMESTRAL			AVANCE ACUMULADO					
				Programado	%	Alcanzado	Programado	%	Alcanzado			
Registros de bienes patrimoniales del semestre actual	Registros Patrimoniales SAC	No sumable	12,904.00	12,904.00	100.00	12,904.00	12,904.00	100.00	12,904.00	100.00	12,904.00	96.88
Registro de bienes patrimoniales del semestre anterior	Registros Patrimoniales SAN	No sumable	12,088.00	12,088.00	100.00	12,088.00	12,088.00	100.00	12,088.00	100.00	12,088.00	100.00

**COMPORTAMIENTO DEL INDICADOR**

**DESCRIPCIÓN DE LA META ANUAL**

META ANUAL	TRIMESTRE: Octubre-Diciembre			AVANCE ACUMULADO			SEMAFORO
	Programado	Alcanzado	EF%	Programado	Alcanzado	EF%	
6.75	6.75	3.42	50.67	6.75	3.42	50.67	Amarillo

**DESCRIPCIÓN DE RESULTADOS Y JUSTIFICACIÓN EN CASO DE VARIACIÓN SUPERIOR A ± 10 % RESPECTO A LO PROGRAMADO**  
No se cumplió con lo que se programó

**EVALUACION DEL INDICADOR**

Se cobrará a seguir trabajando para cumplir con las metas programadas

**DEPENDENCIA GENERAL:** B00 FINANZAS Y ADMINISTRACIÓN

**DEPENDENCIA AUXILIAR:** 212 Área de Administración





**PbRm-08b FICHA TECNICA DE SEGUIMIENTO DE INDICADORES 2022 DE GESTIÓN O ESTRATEGICO**

**ORGANISMO DE AGUA DE NAUCALPAN**

TIPO DE FICHA: OSFEM

**PILAR DE DESARROLLO / EJE TRANSVERSAL:**

II Eje transversal II: Gobierno Moderno, Capaz y Responsable

**TEMA DE DESARROLLO:**

Gestión para Resultados y evaluación del desempeño.

**PROGRAMA PRESUPUESTARIO:**

01050206 Consolidación de la administración pública de resultados

**PROYECTO PRESUPUESTARIO:**

010502060401 Simplificación y modernización de la administración pública

**OBJETIVO DEL PROGRAMA PRESUPUESTARIO:**

Comprende el conjunto de actividades y herramientas para coadyuvar a que la actuación de los servidores públicos sea eficaz, eficiente y transparente, a fin de generar resultados con apego a los principios de legalidad, objetividad, profesionalismo, honradez, lealtad, imparcialidad, eficiencia, equidad, transparencia, economía, integridad, que permitan la toma de decisiones sobre la apti

**DEPENDENCIA GENERAL:**

B00 FINANZAS Y ADMINISTRACIÓN

**DEPENDENCIA AUXILIAR:**

212 Área de Administración

**ESTRUCTURA DEL INDICADOR**

**NOMBRE DEL INDICADOR:** Porcentaje de movimientos de personal efectuados.

**FÓRMULA DEL CÁLCULO:** (Movimientos de altas y bajas efectuados/Movimientos de altas y bajas en proceso)\*100

**INTERPRETACIÓN:** Movimientos de altas y bajas realizados al personal del Organismo

**DIMENSIÓN QUE ATIENDE:** Eficiencia

**DESCRIPCIÓN DEL FACTOR DE COMPARACIÓN:** Acciones Planeadas y Realizadas por el Organismo

**AMBITO GEOGRAFICO:** Estatal - Municipal

**COBERTURA:** Dependencias y Entidades del Ámbito Municipal

**LINEA BASE:** 0

FRECUENCIA DE MEDICIÓN: Semestral

Numero: NA 1.2

**COMPORTAMIENTO DE LAS VARIABLES DURANTE EL TRIMESTRE Octubre-Diciembre**

VARIABLE	UNIDAD DE MEDIDA	OPERACION	META ANUAL	AVANCE TRIMESTRAL			AVANCE ACUMULADO				
				Programado	%	Alcanzado	Programado	%	Alcanzado		
Movimientos de altas y bajas efectuados	Movimientos efectuados	Sumable	362.00	86.00	23.76	86.00	100.00	362.00	100.00	362.00	97.24
Movimientos de altas y bajas en proceso	Movimientos en proceso	Sumable	362.00	86.00	23.76	86.00	100.00	362.00	100.00	362.00	100.00

**COMPORTAMIENTO DEL INDICADOR**

**DESCRIPCIÓN DE LA META ANUAL**

Realizar los movimientos de bajas y altas del personal conforme a la normatividad administrativa en materia de recursos humanos

META ANUAL	AVANCE TRIMESTRAL			AVANCE ACUMULADO		
	Programado	Alcanzado	EF%	Programado	Alcanzado	EF%
100.00	100.00	100.00	100.00	100.00	97.24	97.24
		Verde	Verde			Verde

DESCRIPCIÓN DE RESULTADOS Y JUSTIFICACIÓN EN CASO DE VARIACIÓN SUPERIOR A ±10% RESPECTO A LO PROGRAMADO  
No se cumplió con lo programado en el trimestre

**EVALUACION DEL INDICADOR**

Se esfuerza a seguir trabajando para cumplir con las metas programadas

**DEPENDENCIA GENERAL:**

B00 FINANZAS Y ADMINISTRACIÓN

**DEPENDENCIA AUXILIAR:**

212 Área de Administración





ORGANISMO DE AGUA DE NAUCALPAN

PILAR DE DESARROLLO / EJE TRANSVERSAL:

TEMA DE DESARROLLO:

PROGRAMA PRESUPUESTARIO:

PROYECTO PRESUPUESTARIO:

OBJETIVO DEL PROGRAMA PRESUPUESTARIO:

DEPENDENCIA GENERAL:

DEPENDENCIA AUXILIAR:

NOMBRE DEL INDICADOR:

FÓRMULA DEL CÁLCULO:

INTERPRETACIÓN:

DIMENSIÓN QUE ATIENDE:

DESCRIPCIÓN DEL FACTOR DE COMPARACIÓN:

AMBITO GEOGRAFICO:

COBERTURA:

LINEA BASE

Numero: NA 2.1

PbRm-08b FICHA TECNICA DE SEGUIMIENTO DE INDICADORES 2022 DE GESTIÓN O ESTRATEGICO

TIPO DE FICHA: OSFEM

II Eje transversal II: Gobierno Moderno, Capaz y Responsable

Gestión para Resultados y evaluación del desempeño.

01050206 Consolidación de la administración pública de resultados

010502060401 Simplificación y modernización de la administración pública

Comprende el conjunto de actividades y herramientas para coadyuvar a que la actuación de los servidores públicos sea eficaz, eficiente y transparente, a fin de generar resultados con apego a los principios de legalidad, objetividad, profesionalismo, honradez, lealtad, imparcialidad, eficiencia, equidad, transparencia, economía, integridad, que permiten la toma de decisiones sobre la apli B00 FINANZAS Y ADMINISTRACIÓN 212 Área de Administración

ESTRUCTURA DEL INDICADOR

Porcentaje de recursos ejercidos en Adquisiciones.

(Monto por concepto de adquisiciones ejercido/Monto por concepto de adquisiciones programadas)\*100

Gasto ejercido por concepto de adquisiciones y servicios

Eficiencia

Acciones Planeadas y Realizadas por el Organismo

Estatal - Municipal

Dependencias y Entidades del Ambiente Municipal

0

FRECUENCIA DE MEDICIÓN: Trimestral

COMPORTAMIENTO DE LAS VARIABLES DURANTE EL TRIMESTRE: Octubre-Diciembre

Table with columns: VARIABLE, UNIDAD DE MEDIDA, OPERACION, META ANUAL, AVANCE TRIMESTRAL, AVANCE ACUMULADO. Rows include 'Monto por concepto de adquisiciones ejercido' and 'Monto por concepto de adquisiciones programadas'.

COMPORTAMIENTO DEL INDICADOR

DESCRIPCIÓN DE LA META ANUAL

Tener un buen manejo financiero en las adquisiciones y servicios del organismo

Table showing performance metrics for the trimester (October-December) and annual goals, including columns for Programado, Alcancado, EF%, SEMAFORO, and Verde.

DESCRIPCIÓN DE RESULTADOS Y JUSTIFICACIÓN EN CASO DE VARIACIÓN SUPERIOR A ± 10 % RESPECTO A LO PROGRAMADO No se cumplió con lo programado durante el año

EVALUACION DEL INDICADOR

Se emborja a seguir trabajando para cumplir con las metas programadas

DEPENDENCIA GENERAL:

DEPENDENCIA AUXILIAR:





ORGANISMO DE AGUA DE NAUCALPAN

PILAR DE DESARROLLO / EJE TRANSVERSAL:

TEMA DE DESARROLLO:

PROGRAMA PRESUPUESTARIO:

PROYECTO PRESUPUESTARIO:

OBJETIVO DEL PROGRAMA PRESUPUESTARIO:

DEPENDENCIA GENERAL:

DEPENDENCIA AUXILIAR:

NOMBRE DEL INDICADOR:

FÓRMULA DEL CÁLCULO:

INTERPRETACIÓN:

DIMENSIÓN QUE ATIENDE:

DESCRIPCIÓN DEL FACTOR DE COMPARACIÓN:

ÁMBITO GEOGRÁFICO:

COBERTURA:

LÍNEA BASE

Número: NA 3.2

PbRm-08b FICHA TÉCNICA DE SEGUIMIENTO DE INDICADORES 2022 DE GESTIÓN O ESTRATÉGICO

TIPO DE FICHA: OSFEM

II Eje transversal II: Gobierno Moderno, Capaz y Responsable

Gestión para Resultados y evaluación del desempeño.

01050206 Consolidación de la administración pública de resultados

010502060401 Simplificación y modernización de la administración pública

Comprende el conjunto de actividades y herramientas para coadyuvar a que la actuación de los servidores públicos sea eficaz, eficiente y transparente, a fin de generar resultados con apego a los principios de legalidad, objetividad, profesionalismo, honradez, imparcialidad, eficiencia, equidad, transparencia, economía, integridad, que permitan la toma de decisiones sobre la apli

B00 FINANZAS Y ADMINISTRACIÓN

212 Área de Administración

ESTRUCTURA DEL INDICADOR

Porcentaje de verificación al inventario patrimonial municipal

(Verificaciones físicas al inventario patrimonial municipal realizadas/Verificaciones físicas al inventario patrimonial municipal programadas)\*100

Representa la verificación y control de los inventarios al patrimonio realizados por el organismo

Eficiencia

Acciones Planeadas y Realizadas por el Organismo

Estatal - Municipal

Dependencias y Entidades del Ámbito Municipal

0

FRECUENCIA DE MEDICIÓN: Trimestral

COMPORTAMIENTO DE LAS VARIABLES DURANTE EL TRIMESTRE: Octubre-Diciembre

VARIABLE	UNIDAD DE MEDIDA	OPERACION	META ANUAL	AVANCE TRIMESTRAL			AVANCE ACUMULADO			
				Programado	%	Alcanzado	Programado	%	Alcanzado	
Verificaciones físicas al inventario patrimonial municipal realizadas	Verificaciones Realizadas	Sumable	24,922.00	48.80	11,991.00	97.86	24,922.00	100.00	23,839.00	95.65
Verificaciones físicas al inventario patrimonial municipal programadas	Verificaciones Programadas	Sumable	24,922.00	48.80	12,161.00	100.00	24,922.00	100.00	24,922.00	100.00

COMPORTAMIENTO DEL INDICADOR

DESCRIPCIÓN DE LA META ANUAL

META ANUAL	AVANCE TRIMESTRAL			AVANCE ACUMULADO		
	Programado	Alcanzado	EF%	Programado	Alcanzado	EF%
100.00	100.00	97.86	97.86	100.00	95.65	95.65
			Verde			Verde


DESCRIPCIÓN DE RESULTADOS Y JUSTIFICACIÓN EN CASO DE VARIACIÓN SUPERIOR A ±10% RESPECTO A LO PROGRAMADO  
Se cumplió con el 97.86% de lo programado en el trimestre

EVALUACION DEL INDICADOR

Seguir bajo esta línea de trabajo para su debido cumplimiento

DEPENDENCIA GENERAL: B00 FINANZAS Y ADMINISTRACIÓN

DEPENDENCIA AUXILIAR: 212 Área de Administración





**PbRm-08b FICHA TÉCNICA DE SEGUIMIENTO DE INDICADORES 2022 DE GESTIÓN O ESTRATEGICO**

**ORGANISMO DE AGUA DE NAUCALPAN**

TIPO DE FICHA: OSFEM

**PILAR DE DESARROLLO / EJE TRANSVERSAL:** II Eje transversal II: Gobierno Moderno, Capaz y Responsable

**TEMA DE DESARROLLO:** Gestión para Resultados y evaluación del desempeño.

**PROGRAMA PRESUPUESTARIO:** 01050206 Consolidación de la administración pública de resultados

**PROYECTO PRESUPUESTARIO:** 010502060401 Simplificación y modernización de la administración pública

**OBJETIVO DEL PROGRAMA PRESUPUESTARIO:** Comprende el conjunto de actividades y herramientas para coadyuvar a que la actuación de los servidores públicos sea eficaz, eficiente y transparente, a fin de generar resultados con apego a los principios de legalidad, objetividad, profesionalismo, honradez, lealtad, imparcialidad, eficiencia, equidad, transparencia, economía, integridad, que permiten la toma de decisiones sobre la api

**DEPENDENCIA GENERAL:** B00 FINANZAS Y ADMINISTRACIÓN

**DEPENDENCIA AUXILIAR:** 212 Área de Administración

**ESTRUCTURA DEL INDICADOR**

**NOMBRE DEL INDICADOR:** Porcentaje de avance en el cumplimiento de las sesiones de consejo del Organismo Operador de Agua

**FÓRMULA DEL CÁLCULO:** (Sesiones de Consejos Directivo del Organismo Operador de Agua realizadas / Sesiones de Consejos Directivo programadas) \*100

**INTERPRETACIÓN:** Llevar a cabo y dar cumplimiento a las sesiones de consejo programadas

**DIMENSIÓN QUE ATIENDE:** Eficiencia

**DESCRIPCIÓN DEL FACTOR DE COMPARACIÓN:** Acciones Planeadas y Realizadas por el Organismo

**AMBITO GEOGRAFICO:** Estatal - Municipal

**COBERTURA:** Dependencias y Entidades del Ámbito Municipal

**LINEA BASE:** 0

**Número:** NA 5.1

FRECUENCIA DE MEDICIÓN: Trimestral

**COMPORTAMIENTO DE LAS VARIABLES DURANTE EL TRIMESTRE: Octubre-Diciembre**

VARIABLE	UNIDAD DE MEDIDA	OPERACION	META ANUAL	AVANCE TRIMESTRAL			AVANCE ACUMULADO		
				Programado	%	Alcanzado	Programado	%	Alcanzado
Sesiones de Consejo Directivo del Organismo Operador de Agua realizadas	Sesiones Realizadas	Sumable	9.00	3.00	33.33	3.00	100.00	9.00	88.89
Sesiones de Consejo Directivo programadas	Sesiones Programadas	Sumable	9.00	3.00	33.33	3.00	100.00	9.00	100.00

**COMPORTAMIENTO DEL INDICADOR**

**DESCRIPCIÓN DE LA META ANUAL**

Cumplir con los acuerdos que se generen en los consejos directivos en beneficio de la población

META ANUAL	TRIMESTRE: Octubre-Diciembre			
	Programado	Alcanzado	EF%	SEMAFORO
100.00	100.00	100.00	100.00	Verde
			88.89	Verde

**DESCRIPCIÓN DE RESULTADOS Y JUSTIFICACIÓN EN CASO DE VARIACIÓN SUPERIOR A ± 10 % RESPECTO A LO PROGRAMADO**

Se cumplió con lo programado en el trimestre

**EVALUACION DEL INDICADOR**

Se elabora a seguir trabajándose para lograr la meta establecida.

**DEPENDENCIA GENERAL:** B00 FINANZAS Y ADMINISTRACIÓN

**DEPENDENCIA AUXILIAR:** 212 Área de Administración



**ORGANISMO DE AGUA DE NAUCALPAN**

**PILAR DE DESARROLLO / EJE TRANSVERSAL:**

**TEMA DE DESARROLLO:**

**PROGRAMA PRESUPUESTARIO:**

**PROYECTO PRESUPUESTARIO:**

**OBJETIVO DEL PROGRAMA PRESUPUESTARIO:**

**DEPENDENCIA GENERAL:**

**DEPENDENCIA AUXILIAR:**

II Eje transversal II: Gobierno Moderno, Capaz y Responsable

Transparencia y rendición de cuentas

01080401 Transparencia

010804010101 Vinculación ciudadana con la administración pública

Se refiere a la obligación que tiene el sector público en el ejercicio de sus atribuciones para generar un ambiente de confianza, seguridad y franqueza, de tal forma que se tenga informada a la ciudadanía sobre las responsabilidades, procedimientos, reglas, normas y demás información que se genera en el sector, en un marco de abierta participación social y escrutinio público, así como garantizar!

A00 DIRECCION GENERAL

212 Área de Administración

**ESTRUCTURA DEL INDICADOR**

Tasa de variación del resultado de evaluación de la verificación virtual oficiosa del portal IPOMEX Municipal.

**FÓRMULA DEL CÁLCULO:** (Resultado de evaluación de la verificación virtual oficiosa del portal IPOMEX Municipal en el año actual/ Resultado de evaluación de la verificación virtual oficiosa del portal IPOMEX Municipal en el año anterior-1) \*100

**INTERPRETACIÓN:** Representa la variación de un año con otro sobre los resultados de la verificación virtual al portal IPOMEX

**DIMENSIÓN QUE ATIENDE:** Eficiencia

**DESCRIPCIÓN DEL FACTOR DE COMPARACIÓN:** Acciones Planeadas y Realizadas por el Organismo

**AMBITO GEOGRAFICO:** Estatal - Municipal

**COBERTURA:** Dependencias y Entidades del Ámbito Municipal

**LINEA BASE:** 0

**FRECUENCIA DE MEDICIÓN:** Anual

Número: NF 1

**COMPORTAMIENTO DE LAS VARIABLES DURANTE EL TRIMESTRE: Octubre-Diciembre**

VARIABLE	UNIDAD DE MEDIDA	OPERACION	META ANUAL	AVANCE TRIMESTRAL		AVANCE ACUMULADO	
				Programado	% Alcanzado	Programado	% Alcanzado
Resultado de evaluación de la verificación virtual oficiosa del portal IPOMEX Municipal en el año actual	Resultados evaluación virtual	Sumable	100.00	100.00	99.30	100.00	99.30
Resultado de evaluación de la verificación virtual oficiosa del portal IPOMEX Municipal en el año anterior	Resultados evaluación virtual	Sumable	100.00	100.00	100.00	100.00	100.00

**COMPORTAMIENTO DEL INDICADOR**

**DESCRIPCION DE LA META ANUAL**

Cumplir con lo requerido en la Ley de Transparencia y Acceso a la Información Pública del Estado de México y Municipios.


META ANUAL	AVANCE TRIMESTRAL		AVANCE ACUMULADO		SEMAFORO
	Programado	Alcanzado	Programado	Alcanzado	
0.00	0.00	-0.70	0.00	-0.70	Verde

**DESCRIPCION DE RESULTADOS Y JUSTIFICACION EN CASO DE VARIACION SUPERIOR A +/-10% RESPECTO A LO PROGRAMADO**

La verificación virtual para el 2022 fue de 99.30



**EVALUACION DEL INDICADOR**



ANA LAURA ENTAR VILLANUEVA

FECHA DE ELABORACION: 27/02/2023

Hoja: 69 de 131



**ORGANISMO DE AGUA DE NAUCALPAN**

**PbRm-08b FICHA TECNICA DE SEGUIMIENTO DE INDICADORES 2022 DE GESTIÓN O ESTRATEGICO**

TIPO DE FICHA: OSFEM

**PILAR DE DESARROLLO / EJE TRANSVERSAL:** II Eje transversal II: Gobierno Moderno, Capaz y Responsable

**TEMA DE DESARROLLO:** Transparencia y rendición de cuentas

**PROGRAMA PRESUPUESTARIO:** 01080401 Transparencia

**PROYECTO PRESUPUESTARIO:** 010804010101 Vinculación ciudadana con la administración pública

**OBJETIVO DEL PROGRAMA PRESUPUESTARIO:** Se refiere a la obligación que tiene el sector público en el ejercicio de sus atribuciones para generar un ambiente de confianza, seguridad y franqueza, de tal forma que se tenga informada a la ciudadanía sobre las responsabilidades, procedimientos, reglas, normas y demás información que se genera en el sector, en un marco de abierta participación social y escrutinio público, así como garantizar!

**DEPENDENCIA GENERAL:** A00 DIRECCION GENERAL

**DEPENDENCIA AUXILIAR:** 212 Área de Administración

**NOMBRE DEL INDICADOR:** Porcentaje de solicitudes de transparencia y acceso a la información atendidas.

**FÓRMULA DEL CÁLCULO:** ((Solicitudes de transparencia y acceso a la información atendidas / Solicitudes de transparencia y acceso a la información presentadas) \* 100

**INTERPRETACIÓN:** Representa las solicitudes atendidas a la población

**DIMENSIÓN QUE ATIENDE:** Eficiencia

**DESCRIPCIÓN DEL FACTOR DE COMPARACIÓN:** Acciones Planeadas y Realizadas por el Organismo

**AMBITO GEOGRAFICO:** Estatal - Municipal

**COBERTURA:** Dependencias y Entidades del Ámbito Municipal

**LINEA BASE:** 0

**Numero:** NP 1

**ESTRUCTURA DEL INDICADOR**

**FRECUENCIA DE MEDICIÓN:** Anual

**COMPORTAMIENTO DE LAS VARIABLES DURANTE EL TRIMESTRE: Octubre-Diciembre**

VARIABLE	UNIDAD DE MEDIDA	OPERACION	META ANUAL	AVANCE TRIMESTRAL			AVANCE ACUMULADO			
				Programado	%	Alcanzado	Programado	%	Alcanzado	
Solicitudes de transparencia y acceso a la información atendidas	Solicitudes atendidas	Sumable	320.00	100.00	181.00	56.56	320.00	100.00	181.00	56.56
Solicitudes de transparencia y acceso a la información presentadas	Solicitudes presentadas	Sumable	320.00	100.00	320.00	100.00	320.00	100.00	320.00	100.00

**COMPORTAMIENTO DEL INDICADOR**

**DESCRIPCIÓN DE LA META ANUAL**

Atender en tiempo y forma todas las solicitudes de transparencia presentadas por la ciudadanía

META ANUAL	AVANCE TRIMESTRAL			AVANCE ACUMULADO		
	Programado	Alcanzado	EF%	Programado	Alcanzado	EF%
100.00	100.00	56.56	56.56	100.00	56.56	56.56
			Verde			Verde

**DESCRIPCIÓN DE RESULTADOS Y JUSTIFICACIÓN EN CASO DE VARIACIÓN SUPERIOR O INFERIOR AL PROGRAMADO**




Seguir bajo esta línea de trabajo para su debido cumplimiento

**DEPENDENCIA GENERAL:** A00 DIRECCION GENERAL

**DEPENDENCIA AUXILIAR:** 212 Área de Administración

**EVALUACION DEL INDICADOR**



ANA LAURA ENTAR VILLANUEVA

CARLOS ARTURO CUESTA JUÁREZ



**ORGANISMO DE AGUA DE NAUCALPAN**

**PbRm-08b FICHA TECNICA DE SEGUIMIENTO DE INDICADORES 2022 DE GESTIÓN O ESTRATEGICO**

TIPO DE FICHA: OSFEM

**PILAR DE DESARROLLO / EJE TRANSVERSAL:** II Eje transversal II: Gobierno Moderno, Capaz y Responsable

**TEMA DE DESARROLLO:** Transparencia y rendición de cuentas

**PROGRAMA PRESUPUESTARIO:** 01080401 Transparencia

**PROYECTO PRESUPUESTARIO:** 010804010101 Vinculación ciudadana con la administración pública

**OBJETIVO DEL PROGRAMA PRESUPUESTARIO:** Se refiere a la obligación que tiene el sector público en el ejercicio de sus atribuciones para generar un ambiente de confianza, seguridad y franqueza, de tal forma que se tenga informada a la ciudadanía sobre las responsabilidades, procedimientos, reglas, normas y demás información que se genera en el sector, en un marco de abierta participación social y escrutinio público; así como garantizar!

**DEPENDENCIA GENERAL:** A00 DIRECCION GENERAL

**DEPENDENCIA AUXILIAR:** 212 Área de Administración

**NOMBRE DEL INDICADOR:** Porcentaje de cumplimiento de fracciones de la ley de Transparencia y Acceso a la información.

**FORMULA DEL CÁLCULO:** (Total de fracciones actualizadas y publicadas/Total de fracciones señaladas en la Ley de Transparencia y Acceso a la información) \*100

**INTERPRETACIÓN:** Cumplir con la publicación de las fracciones emitidas por la Ley de Transparencia y Acceso a la Información del Estado de México y Municipios

**DIMENSIÓN QUE ATIENDE:** Eficiencia

**DESCRIPCIÓN DEL FACTOR DE COMPARACIÓN:** Acciones Planeadas y Realizadas por el Organismo

**AMBITO GEOGRAFICO:** Dependencias y Entidades del Ámbito Municipal

**COBERTURA:** Estatal - Municipal

**LINEA BASE:** 0

Numero: NC 1

**ESTRUCTURA DEL INDICADOR**

FRECUENCIA DE MEDICIÓN: Semestral

**COMPORTAMIENTO DE LAS VARIABLES DURANTE EL TRIMESTRE: Octubre-Diciembre**

VARIABLE	UNIDAD DE MEDIDA	OPERACION	META ANUAL	AVANCE TRIMESTRAL		AVANCE ACUMULADO	
				Programado	%	Programado	%
Total de fracciones actualizadas y publicadas	Fracciones Publicadas	Promedio	52.00	52.00	100.00	52.00	100.00
Total de fracciones señaladas en la Ley de Transparencia y Acceso a la información	Fracciones señaladas en la Ley	Promedio	52.00	52.00	100.00	52.00	100.00

**COMPORTAMIENTO DEL INDICADOR**

DESCRIPCION DE LA META ANUAL

Dar cumplimiento a las fracciones de la Ley de Transparencia y Acceso a la Información del Estado de México y Municipios

META ANUAL	AVANCE TRIMESTRAL		AVANCE ACUMULADO		SEMAFORO
	Programado	Alcanzado	Programado	Alcanzado	
100.00	100.00	100.00	100.00	100.00	Verde


DESCRIPCION DE RESULTADOS Y JUSTIFICACIÓN EN CASO DE VARIACION SUPERIOR A ±10% RESPECTO A LO PROGRAMADO  
Se cumplió con lo programado en el semestre

El indicador muestra una adecuada ejecución, en el trimestre.

DEPENDENCIA GENERAL: A00 DIRECCION GENERAL

DEPENDENCIA AUXILIAR: 212 Área de Administración

**EVALUACION DEL INDICADOR**



ELABORÓ

VO. BO.

ANA LAURA ENTARR VILLANUEVA

CARLOS ARDURO CUESTA JUÁREZ



**ORGANISMO DE AGUA DE NAUCALPAN**

**PILAR DE DESARROLLO / EJE TRANSVERSAL:** II Eje transversal II: Gobierno Moderno, Capaz y Responsable  
**TEMA DE DESARROLLO:** Transparencia y rendición de cuentas  
**PROGRAMA PRESUPUESTARIO:** 01080401 Transparencia  
**PROYECTO PRESUPUESTARIO:** 010804010101 Vinculación ciudadana con la administración pública

**PbRm-48b FICHA TECNICA DE SEGUIMIENTO DE INDICADORES 2022 DE GESTIÓN O ESTRATEGICO**

TIPO DE FICHA: OSFEM

**OBJETIVO DEL PROGRAMA PRESUPUESTARIO:** Se refiere a la obligación que tiene el sector público en el ejercicio de sus atribuciones para generar un ambiente de confianza, seguridad y franqueza, de tal forma que se tenga informada a la ciudadanía sobre las responsabilidades, procedimientos, reglas, normas y demás información que se genera en el sector, en un marco de abierta participación social y escrutinio público; así como garantizar!

**DEPENDENCIA GENERAL:** A00 DIRECCIÓN GENERAL  
**DEPENDENCIA AUXILIAR:** 212 Área de Administración

**ESTRUCTURA DEL INDICADOR**

**NOMBRE DEL INDICADOR:** Porcentaje de seguimiento a los SPH en cumplimiento de sus obligaciones.

**FÓRMULA DEL CÁLCULO:** (Total de SPH que cumplen con sus obligaciones en materia de Transparencia y Acceso a la Información Pública y Protección de Datos Personales/ total de SPH para el cumplimiento de sus obligaciones en transparencia, el acceso a la información pública y la protección de los datos personales) \*100

**INTERPRETACIÓN:** Servidores Públicos que cumplen con las obligaciones en materia de transparencia en tiempo y forma

**DIMENSIÓN QUE ATIENDE:** Eficiencia  
**DESCRIPCIÓN DEL FACTOR DE COMPARACIÓN:** Acciones Planeadas y Realizadas por el Organismo

**AMBITO GEOGRAFICO:** Estatal - Municipal  
**COBERTURA:** Dependencias y Entidades del Ámbito Municipal  
**LINEA BASE:** 0

**Numero:** NA 1.2

**COMPORTAMIENTO DE LAS VARIABLES DURANTE EL TRIMESTRE: Octubre-Diciembre**

VARIABLE	UNIDAD DE MEDIDA	OPERACION	META ANUAL	AVANCE TRIMESTRAL		AVANCE ACUMULADO	
				Programado	% Alcanzado	Programado	% Alcanzado
Total de SPH que cumplen con sus obligaciones en materia de Transparencia y Acceso a la Información Pública y Protección de Datos Personales	Servidores Públicos que Cumple	Promedio	7.00	7.00	100.00	7.00	100.00
Total de SPH para el cumplimiento de sus obligaciones en transparencia, el acceso a la información pública y la protección de los datos personales	Total de Servidores Públicos	Promedio	7.00	7.00	100.00	7.00	100.00

**FRECUENCIA DE MEDICIÓN:** Mensual

**COMPORTAMIENTO DEL INDICADOR**


Que los Servidores Públicos Habilitados cumplen con las obligaciones en materia de Transparencia y Acceso a la Información Pública y Protección de Datos Personales

META ANUAL	AVANCE TRIMESTRAL		AVANCE ACUMULADO		SEMAFORO
	Programado	Alcanzado	Programado	Alcanzado	
100.00	100.00	100.00	100.00	100.00	Verde

**DESCRIPCIÓN DE RESULTADOS Y JUSTIFICACIÓN EN CASO DE VARIACIÓN SUPERIOR O INFERIOR RESPECTO A LO PROGRAMADO**  
 Se cumplió con lo programado en el trimestre

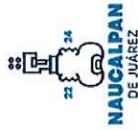
El indicador muestra un nivel de desempeño adecuado, por lo que se otorga el puntaje máximo para la meta establecida

**DEPENDENCIA GENERAL:** A00 DIRECCIÓN GENERAL  
**DEPENDENCIA AUXILIAR:** 212 Área de Administración



ELABORADO  
 ANA LAURANTAR VILLANUEVA

VO. BO.  
 CARLOS ARTURO CUESTA JUÁREZ



ORGANISMO DE AGUA DE NAUCALPAN

PILAR DE DESARROLLO / EJE TRANSVERSAL:

TEMA DE DESARROLLO:

PROGRAMA PRESUPUESTARIO:

PROYECTO PRESUPUESTARIO:

OBJETIVO DEL PROGRAMA PRESUPUESTARIO:

DEPENDENCIA GENERAL:

DEPENDENCIA AUXILIAR:

NOMBRE DEL INDICADOR:

FÓRMULA DEL CÁLCULO:

INTERPRETACIÓN:

DIMENSIÓN QUE ATIENDE:

DESCRIPCIÓN DEL FACTOR DE COMPARACIÓN:

ÁMBITO GEOGRÁFICO:

COBERTURA:

LÍNEA BASE:

Número: NF 1

PbRm-08b FICHA TÉCNICA DE SEGUIMIENTO DE INDICADORES 2022 DE GESTIÓN O ESTRATÉGICO

TIPO DE FICHA: OSFEM

III Eje transversal III: Tecnología y Coordinación para el Buen Gobierno

Municipio moderno en tecnologías de información y comunicaciones

01080501 Gobierno electrónico

010805010103 Innovación gubernamental con tecnologías de información

Engloba todas las actividades o servicios que las administraciones municipales otorgan a la población a través de tecnologías de información, mejorando la eficiencia y eficacia en los procesos facilitando la operación y distribución de información que se brinda a la población.

A05 Unidad de Informática

201 Área de Sistemas

ESTRUCTURA DEL INDICADOR

Tasa de variación en el número de TIC's adquiridas.

((TIC's adquiridas en el año actual/ TIC's adquiridas el año anterior)-1)\*100

Tecnología de la Información y la Comunicación, adquiridas durante el año fiscal vigente

Eficiencia

Acciones Planeadas y Realizadas por el Organismo

Dependencias y Entidades del Ámbito Municipal

Estatal - Municipal

0

FRECUENCIA DE MEDICIÓN: Anual

COMPORTAMIENTO DE LAS VARIABLES DURANTE EL TRIMESTRE: Octubre-Diciembre

VARIABLE	UNIDAD DE MEDIDA	OPERACION	META ANUAL	AVANCE TRIMESTRAL			AVANCE ACUMULADO				
				Programado	%	Alcanzado	Programado	%	Alcanzado		
TIC's adquiridas en el año actual	TIC's Adquiridas AAC	Sumable	5.00	5.00	100.00	8.00	160.00	5.00	100.00	8.00	160.00
TIC's adquiridas el año anterior	TIC's Adquiridas AAN	Sumable	13.00	13.00	100.00	13.00	100.00	13.00	100.00	13.00	100.00

COMPORTAMIENTO DEL INDICADOR

DESCRIPCIÓN DE LA META ANUAL

META ANUAL	TRIMESTRE: Octubre-Diciembre				AVANCE ACUMULADO			
	Programado	EF%	SEMAFORO	Programado	Alcanzado	EF%	SEMAFORO	
-61.54	-61.54	62.50	Azul	-61.54	-38.46	62.50	Azul	

DESCRIPCIÓN DE RESULTADOS Y JUSTIFICACIÓN EN CASO DE VARIACIÓN SUPERIOR A ±10% RESPECTO A LO PROGRAMADO

Se cumplió con lo programado anualmente

Se esfuerza a seguir trabajando para el cumplimiento de las metas

DEPENDENCIA GENERAL:

DEPENDENCIA AUXILIAR:

A05 Unidad de Informática

201 Área de Sistemas

EVALUACIÓN DEL INDICADOR



CARLOS ARTURO CUESTA JUÁREZ

GUSTAVO ANTONIO RAMÓN BELTRAN



**PbRm-08b FICHA TÉCNICA DE SEGUIMIENTO DE INDICADORES 2022 DE GESTIÓN O ESTRATEGICO**

ORGANISMO DE AGUA DE NAUCALPAN

TIPO DE FICHA: OSFEM

PILAR DE DESARROLLO / EJE TRANSVERSAL:

III Eje transversal III: Tecnología y Coordinación para el Buen Gobierno

TEMA DE DESARROLLO:

Municipio moderno en tecnologías de información y comunicaciones

PROGRAMA PRESUPUESTARIO:

01080501 Gobierno electrónico

PROYECTO PRESUPUESTARIO:

010805010103 Innovación gubernamental con tecnologías de información

OBJETIVO DEL PROGRAMA PRESUPUESTARIO:

Engloba todas las actividades o servicios que las administraciones municipales otorgan a la población a través de tecnologías de información, mejorando la eficiencia y eficacia en los procesos facilitando la operación y distribución de información que se brinda a la población.

DEPENDENCIA GENERAL:

A05 Unidad de Informática

DEPENDENCIA AUXILIAR:

201 Área de Sistemas

**ESTRUCTURA DEL INDICADOR**

NOMBRE DEL INDICADOR: Porcentaje de avance en la prestación de servicios a través de medios electrónicos.

FÓRMULA DEL CÁLCULO: (Total de trámites municipales en línea/Total de trámites municipales por subir a la web)\*100

INTERPRETACIÓN: Trámites y servicios gestionados en línea

DIMENSIÓN QUE ATIENDE: Eficiencia

DESCRIPCIÓN DEL FACTOR DE COMPARACIÓN: Acciones Planeadas y Realizadas por el Organismo

AMBITO GEOGRAFICO: Estatal - Municipal

COBERTURA: Dependencias y Entidades del Ambiente Municipal

LINEA BASE: 0

FRECUENCIA DE MEDICIÓN: Anual

Numero: NP 1

**COMPORTAMIENTO DE LAS VARIABLES DURANTE EL TRIMESTRE: Octubre-Diciembre**

VARIABLE	UNIDAD DE MEDIDA	OPERACION	META ANUAL	AVANCE TRIMESTRAL		AVANCE ACUMULADO	
				Programado	%	Programado	%
Total de trámites municipales en línea	Trámites en línea	Sumable	8.00	8.00	100.00	8.00	100.00
Total de trámites municipales por subir a la web	Total de Trámites	Sumable	8.00	8.00	100.00	8.00	100.00

**COMPORTAMIENTO DEL INDICADOR**

DESCRIPCION DE LA META ANUAL

Que los trámites con los que cuenta el organismo se puedan gestionar en línea y que para el usuario sea mas facil realizar sus tramites

META ANUAL	AVANCE TRIMESTRAL		AVANCE ACUMULADO		SEMAFORO
	Programado	Alcanzado	Programado	Alcanzado	
100.00	100.00	75.00	100.00	75.00	Amarillo

DESCRIPCION DE RESULTADOS Y JUSTIFICACION EN CASO DE VARIACION SUPERIOR A ± 10 % RESPECTO A LO PROGRAMADO

Se cumplió con lo programado

**EVALUACION DEL INDICADOR**

Se espera a seguir trabajando para cumplir con las metas programadas

DEPENDENCIA GENERAL:

A05 Unidad de Informática

DEPENDENCIA AUXILIAR:

201 Área de Sistemas



GUSTAVO ANTONIO RAMON BELTRON

CARLOS ARTURO CUESTA JUÁREZ

FECHA DE ELABORACION: 27/02/2023

Hoja: 77 de 131



**PbRm-48b FICHA TÉCNICA DE SEGUIMIENTO DE INDICADORES 2022 DE GESTIÓN O ESTRATEGICO**

**ORGANISMO DE AGUA DE NAUCALPAN**

TIPO DE FICHA: OSFEM

**PILAR DE DESARROLLO / EJE TRANSVERSAL:** III Eje transversal III: Tecnología y Coordinación para el Buen Gobierno

**TEMA DE DESARROLLO:** Municipio moderno en tecnologías de información y comunicaciones

**PROGRAMA PRESUPUESTARIO:** 01080501 Gobierno electrónico

**PROYECTO PRESUPUESTARIO:** 010805010103 Innovación gubernamental con tecnologías de información

**OBJETIVO DEL PROGRAMA PRESUPUESTARIO:** Engloba todas las actividades o servicios que las administraciones municipales otorgan a la población a través de tecnologías de información, mejorando la eficiencia y eficacia en los procesos facilitando la operación y distribución de información que se brinda a la población.

**DEPENDENCIA GENERAL:** A05 Unidad de Informática

**DEPENDENCIA AUXILIAR:** 201 Área de Sistemas

**ESTRUCTURA DEL INDICADOR**

**NOMBRE DEL INDICADOR:** Porcentaje de procedimientos simplificados enfocados a la prestación de servicios electrónicos.

**FÓRMULA DEL CÁLCULO:** (Total de procedimientos simplificados enfocados a la prestación de servicios electrónicos/Total de procedimientos identificados de prestación de servicios electrónicos)\*100

**INTERPRETACIÓN:** Procedimiento simplificados de manera electrónica

**DIMENSIÓN QUE ATIENDE:** Eficiencia

**DESCRIPCIÓN DEL FACTOR DE COMPARACIÓN:** Acciones Planeadas y Realizadas por el Organismo

**ÁMBITO GEOGRÁFICO:** Estatal - Municipal

**COBERTURA:** Dependencias y Entidades del Ámbito Municipal

**LÍNEA BASE:** 0

**Numero:** NC 1

**FRECUENCIA DE MEDICIÓN:** Semestral

**COMPORTAMIENTO DE LAS VARIABLES DURANTE EL TRIMESTRE: Octubre-Diciembre**

VARIABLE	UNIDAD DE MEDIDA	OPERACION	META ANUAL	AVANCE TRIMESTRAL		AVANCE ACUMULADO					
				Programado	% Alcanzado	Programado	% Alcanzado				
Total de procedimientos simplificados enfocados a la prestación de servicios electrónicos	Procedimientos simplificados	Sumable	5.00	3.00	60.00	1.00	33.33	5.00	100.00	7.00	140.00
Total de procedimientos identificados de prestación de servicios electrónicos	Total de Procedimientos simpli	Sumable	5.00	3.00	60.00	3.00	100.00	5.00	100.00	5.00	100.00

**COMPORTAMIENTO DEL INDICADOR**


**DESCRIPCION DE LA META ANUAL**

META ANUAL	AVANCE TRIMESTRAL		AVANCE ACUMULADO	
	Programado	EF%	Programado	EF%
100.00	100.00	33.33	100.00	140.00
		Verde		Verde

TRIMESTRE: Octubre-Diciembre

DESCRIPCIÓN DE RESULTADOS Y JUSTIFICACIÓN EN CASO DE VARIACIÓN SUPERIOR A ± 10 % RESPECTO A LO PROGRAMADO

Se cumplió con lo programado anualmente, hubo un incremento



Se encarga a seguir trabajando para el cumplimiento de la metas  
A05 Unidad de Informática  
201 Área de Sistemas

*(Handwritten signature)*

GUSTAVO ANTONIO RAMÓN BELTRAN

VO. BO.

CARLOS ARTURO CUESTA JUÁREZ



ORGANISMO DE AGUA DE NAUCALPAN

PILAR DE DESARROLLO / EJE TRANSVERSAL:

TEMA DE DESARROLLO:

PROGRAMA PRESUPUESTARIO:

PROYECTO PRESUPUESTARIO:

OBJETIVO DEL PROGRAMA PRESUPUESTARIO:

DEPENDENCIA GENERAL:

DEPENDENCIA AUXILIAR:

NOMBRE DEL INDICADOR:

FÓRMULA DEL CÁLCULO:

INTERPRETACIÓN:

DIMENSIÓN QUE ATIENDE:

DESCRIPCIÓN DEL FACTOR DE COMPARACIÓN:

ÁMBITO GEOGRÁFICO:

COBERTURA:

LÍNEA BASE

Numero: NA 1.3

III Eje transversal III: Tecnología y Coordinación para el Buen Gobierno

Municipio moderno en tecnologías de información y comunicaciones

01080501 Gobierno electrónico

010805010103 Innovación gubernamental con tecnologías de información

Engloba todas las actividades o servicios que las administraciones municipales otorgan a la población a través de tecnologías de información, mejorando la eficiencia y eficacia en los procesos facilitando la operación y distribución de información que se brinda a la población.

A05 Unidad de Informática

201 Área de Sistemas

**ESTRUCTURA DEL INDICADOR**

Porcentaje de convenios para la recepción de pagos electrónicos firmados.

(Convenios firmados para la recepción de pagos electrónicos/Convenios gestionados para la recepción de pagos electrónicos) \*100

Gestionar convenios para la recepción de pagos electrónicos

Eficiencia

Acciones Planeadas y Realizadas por el Organismo

Estatal - Municipal

Dependencias y Entidades del Ámbito Municipal

0

FRECUENCIA DE MEDICIÓN: Mensual

TIPO DE FICHA: OSFEM

**COMPORTAMIENTO DE LAS VARIABLES DURANTE EL TRIMESTRE: Octubre-Diciembre**

VARIABLE	UNIDAD DE MEDIDA	OPERACION	META ANUAL	AVANCE TRIMESTRAL			AVANCE ACUMULADO		
				Programado	%	Alcanzado	Programado	%	Alcanzado
Convenios firmados para la recepción de pagos electrónicos	Convenios Firmados	Sumable	5.00	2.00	40.00	0.00	5.00	100.00	0.00
Convenios gestionados para la recepción de pagos electrónicos	Convenios gestionados	Sumable	5.00	2.00	40.00	2.00	5.00	100.00	5.00

**COMPORTAMIENTO DEL INDICADOR**


DESCRIPCIÓN DE LA META ANUAL

META ANUAL	AVANCE TRIMESTRAL			AVANCE ACUMULADO		
	Programado	Alcanzado	EF%	Programado	Alcanzado	EF%
100.00	100.00	0.00	0.00	100.00	0.00	0.00
DESCRIPCIÓN DE RESULTADOS Y JUSTIFICACIÓN EN CASO DE VARIACIÓN SUPERIOR A 10% RESPECTO A LO PROGRAMADO						
No se cumplió con lo programado en el trimestre						

Gestionar convenios para pagos electrónicos

TRIMESTRE: Octubre-Diciembre

**EVALUACION DEL INDICADOR**



Se exhorta a seguir trabajando para cumplir con las metas programadas

DEPENDENCIA GENERAL:

DEPENDENCIA AUXILIAR:

A05 Unidad de Informática

201 Área de Sistemas

GUSTAVO ANTONIO RAMÓN BELTRAN

CARLOS ARTURO CUESTAJUÁREZ



**ORGANISMO DE AGUA DE NAUCALPAN**

PILAR DE DESARROLLO / EJE TRANSVERSAL: 3 Pilar 3: Territorial

TEMA DE DESARROLLO: Manejo sustentable y distribución del agua

PROGRAMA PRESUPUESTARIO: 02010301 Manejo de aguas residuales, drenaje y alcantarillado

PROYECTO PRESUPUESTARIO: 0201030102 Operación de infraestructura para drenaje y alcantarillado

OBJETIVO DEL PROGRAMA PRESUPUESTARIO: Considera el conjunto de procedimientos que se llevan a cabo para el tratamiento de aguas residuales y saneamiento de redes de drenaje y alcantarillado, manteniendo en condiciones adecuadas la infraestructura para proporcionar una mejor calidad de vida a la población.

DEPENDENCIA GENERAL: C00 UNIDAD TECNICA DE OPERACIÓN

DEPENDENCIA AUXILIAR: 221 Área de Aguas Residuales y Plantas de Tratamiento.222 Área de Drenaje y Alcantarillado

NOMBRE DEL INDICADOR: Tasa de variación en el fomento a la cultura de descontaminación de las aguas residuales.

FÓRMULA DEL CÁLCULO: (Total de m3 de Aguas residuales descargadas en aguas y bienes nacionales con algún tratamiento/ Total de m3 de Aguas residuales descargadas en aguas y bienes nacionales)

INTERPRETACIÓN: Metros cúbicos de agua residual descargadas en bienes nacionales con algun tratamiento

DIMENSIÓN QUE ATIENDE: Eficiencia

DESCRIPCIÓN DEL FACTOR DE COMPARACIÓN: Acciones Planeadas y Realizadas por el Organismo

AMBITO GEOGRAFICO: Estatal - Municipal

COBERTURA: Dependencias y Entidades del Ámbito Municipal

LINEA BASE: 0

Numero: NF 1

**PbRm-08b FICHA TECNICA DE SEGUIMIENTO DE INDICADORES 2022 DE GESTIÓN O ESTRATEGICO**

TIPO DE FICHA: OSFEM

020103010202 Operación y mantenimiento de infraestructura para tratamiento de aguas residuales

**ESTRUCTURA DEL INDICADOR**

FRECUENCIA DE MEDICIÓN: Anual

**COMPORTAMIENTO DE LAS VARIABLES DURANTE EL TRIMESTRE: Octubre-Diciembre**

VARIABLE	UNIDAD DE MEDIDA	OPERACION	META ANUAL	AVANCE TRIMESTRAL		AVANCE ACUMULADO		
				Programado	%	Programado	%	
Total de m3 de Aguas residuales descargadas en aguas y bienes nacionales con algún tratamiento	M3	Sumable	387,525.96	100.00	387,525.96	100.00	2,946,043.52	760.22
Total de m3 de Aguas residuales descargadas en aguas y bienes nacionales	M3	Sumable	18,075,107.04	100.00	18,075,107.04	100.00	18,075,107.04	100.00

**COMPORTAMIENTO DEL INDICADOR**

**DESCRIPCION DE LA META ANUAL**

Prevenir la contaminación del agua residual que se vierte a la red de drenaje municipal

META ANUAL	AVANCE TRIMESTRAL		AVANCE ACUMULADO	
	Programado	SEMAFORO	Programado	SEMAFORO
-97.86	-97.86	85.53	-97.86	85.53
	Alcanzado	Azul	Alcanzado	Azul


DESCRIPCION DE RESULTADOS Y JUSTIFICACION EN CASO DE VARIACION SUPERIOR A ±10 % RESPECTO A LO PROGRAMADO

**EVALUACION DEL INDICADOR**

Seguir bajo esta línea de trabajo para su debido cumplimiento

DEPENDENCIA GENERAL: C00 UNIDAD TECNICA DE OPERACIÓN

DEPENDENCIA AUXILIAR: 221 Área de Aguas Residuales y Plantas de Tratamiento.222 Área de Drenaje y Alcantarillado





ORGANISMO DE AGUA DE NAUCALPAN

PILAR DE DESARROLLO / EJE TRANSVERSAL: 3 Pilar 3: Territorial

TEMA DE DESARROLLO: Manejo sustentable y distribución del agua

PROGRAMA PRESUPUESTARIO: 02010301 Manejo de aguas residuales, drenaje y alcantarillado

PROYECTO PRESUPUESTARIO: 020103010102 Operación de infraestructura para drenaje y alcantarillado

OBJETIVO DEL PROGRAMA PRESUPUESTARIO: Considera el conjunto de procedimientos que se llevan a cabo para el tratamiento de aguas residuales y saneamiento de redes de drenaje y alcantarillado, manteniendo en condiciones adecuadas la infraestructura para proporcionar una mejor calidad de vida a la población.

DEPENDENCIA GENERAL: COO UNIDAD TECNICA DE OPERACIÓN

DEPENDENCIA AUXILIAR: 221 Área de Aguas Residuales y Plantas de Tratamiento, 222 Área de Drenaje y Alcantarillado

NOMBRE DEL INDICADOR: Tasa de variación en los resultados obtenidos en los análisis de límites máximos permisibles de contaminantes en las descargas de aguas residuales

FÓRMULA DEL CÁLCULO: ((Resultados obtenidos en los de análisis de límites máximos permisibles de contaminantes en las descargas de aguas residuales en el año anterior)-1)\*100

INTERPRETACIÓN: Permite comparar el porcentaje de la contaminación del agua residual de un año a otro

DIMENSIÓN QUE ATIENDE: Eficiencia

DESCRIPCIÓN DEL FACTOR DE COMPARACIÓN: Acciones Planeadas y Realizadas por el Organismo

AMBITO GEOGRAFICO: Estatal - Municipal

COBERTURA: Dependencias y Entidades del Ámbito Municipal

LINEA BASE: 0

Numero: NP 1

PbRm-08b FICHA TECNICA DE SEGUIMIENTO DE INDICADORES 2022 DE GESTIÓN O ESTRATEGICO

TIPO DE FICHA: OSFEM

020103010202 Operación y mantenimiento de infraestructura para tratamiento de aguas residuales

ESTRUCTURA DEL INDICADOR

Tasa de variación en los resultados obtenidos en los análisis de límites máximos permisibles de contaminantes en las descargas de aguas residuales

((Resultados obtenidos en los de análisis de límites máximos permisibles de contaminantes en las descargas de aguas residuales en el año anterior)-1)\*100

Permite comparar el porcentaje de la contaminación del agua residual de un año a otro

FRECUENCIA DE MEDICIÓN: Anual

COMPORTAMIENTO DE LAS VARIABLES DURANTE EL TRIMESTRE: Octubre-Diciembre

VARIABLE	UNIDAD DE MEDIDA	OPERACION	META ANUAL	AVANCE TRIMESTRAL		AVANCE ACUMULADO					
				Programado	%	Alcanzado	%	Programado	%	Alcanzado	%
resultados obtenidos en los de análisis de Límites máximos permisibles de contaminantes en las descargas de aguas residuales en el año actual	Resultado Obtenidos AAC	Sumable	552.00	552.00	100.00	472.00	85.51	552.00	100.00	472.00	85.51
resultados obtenidos en los análisis de Límites máximos permisibles de contaminantes en las descargas de aguas residuales en el año anterior	Resultado Obtenidos AAN	Sumable	897.00	897.00	100.00	897.00	100.00	897.00	100.00	897.00	100.00

COMPORTAMIENTO DEL INDICADOR

Disminuir el nivel de contaminación del agua residual, a través de su tratamiento y visitas de inspección, contar con un control de descarga en Industria, comercio y servicios.

META ANUAL	AVANCE TRIMESTRAL		AVANCE ACUMULADO		SEMAFORO
	Programado	Alcanzado	Programado	Alcanzado	
-38.46	-38.46	-47.38	-38.46	-47.38	Rojo
123.19	123.19	123.19	123.19	123.19	Rojo


DESCRIPCIÓN DE RESULTADOS Y JUSTIFICACIÓN EN CASO DE VARIACIÓN SUPERIOR A ± 10 % RESPECTO A LO PROGRAMADO  
No se cumplió con lo programado.

Se encarga a seguir trabajando para el cumplimiento de las metas

DEPENDENCIA GENERAL:

DEPENDENCIA AUXILIAR:

COO UNIDAD TECNICA DE OPERACIÓN:  
221 Área de Aguas Residuales y Plantas de Tratamiento, 222 Área de Drenaje y Alcantarillado





**PbRm-08b FICHA TECNICA DE SEGUIMIENTO DE INDICADORES 2022 DE GESTIÓN O ESTRATEGICO**

ORGANISMO DE AGUA DE NAUCALPAN

TIPO DE FICHA: OSFEM

3 Pilar 3: Territorial

Manejo sustentable y distribución del agua

02010301 Manejo de aguas residuales, drenaje y alcantarillado

020103010102 Operación de infraestructura para drenaje y alcantarillado

Considera el conjunto de procedimientos que se llevan a cabo para el tratamiento de aguas residuales y saneamiento de redes de drenaje y alcantarillado, manteniendo en condiciones adecuadas la infraestructura para proporcionar una mejor calidad de vida a la población.

C00 UNIDAD TECNICA DE OPERACIÓN

221 Área de Aguas Residuales y Plantas de Tratamiento.222 Área de Drenaje y Alcantarillado

**ESTRUCTURA DEL INDICADOR**

Porcentaje de metros cúbicos de aguas residuales tratadas.

(Metros cúbicos de aguas tratadas en el semestre actual/Metros cúbicos de aguas vertidas)\*100

Permite medir el porcentaje de agua residual que se trata a través de la infraestructura municipal y particular, comparado con el volumen total de agua residual generada en el municipio.

Eficiencia

Acciones Planeadas y Realizadas por el Organismo

Estatal - Municipal

Dependencias y Entidades del Ambiente Municipal

0

Numero: NC 2

Linea Base

FRECUENCIA DE MEDICIÓN: Semestral

**COMPORTAMIENTO DE LAS VARIABLES DURANTE EL TRIMESTRE: Octubre-Diciembre**

VARIABLE	UNIDAD DE MEDIDA	OPERACION	META ANUAL	AVANCE TRIMESTRAL		AVANCE ACUMULADO					
				Programado	%	Programado	%				
Metros cúbicos de aguas tratadas en el semestre actual	M3	Sumable	4,655,059.20	50.00	2,227,529.60	1,625,393.52	69.83	4,655,059.20	100.00	3,946,377.52	84.78
Metros cúbicos de aguas vertidas	M3	Sumable	55,344,940.80	50.00	27,672,470.40	27,672,470.40	100.00	55,344,940.80	100.00	55,344,940.80	100.00

**COMPORTAMIENTO DEL INDICADOR**

**DESCRIPCIÓN DE LA META ANUAL**

Mantener el nivel de tratamiento de aguas residuales a través de la operación de las plantas de tratamiento municipales y la supervisión de las plantas de tratamiento de orden particular

META ANUAL	AVANCE TRIMESTRAL		AVANCE ACUMULADO		SEMAFORO
	Programado	Alcanzado	Programado	Alcanzado	
8.41	5.87	5.87	69.80	8.41	Amarillo
			7.13	84.78	Amarillo

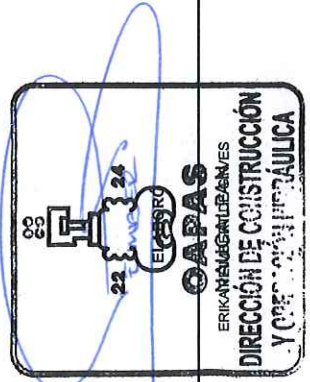
DESCRIPCIÓN DE RESULTADOS Y JUSTIFICACIÓN EN CASO DE VARIACIÓN SUPERIOR A ± 10 % RESPECTO A LO PROGRAMADO

Se cumplió con el 5.87 de aguas tratadas en el semestre


Se entrará a seguir trabajando para el cumplimiento de las metas

C00 UNIDAD TECNICA DE OPERACIÓN

221 Área de Aguas Residuales y Plantas de Tratamiento.222 Área de Drenaje y Alcantarillado







**PbRm-08b FICHA TECNICA DE SEGUIMIENTO DE INDICADORES 2022 DE GESTIÓN O ESTRATEGICO**

**ORGANISMO DE AGUA DE NAUCALPAN**

TIPO DE FICHA: OSFEM

**PILAR DE DESARROLLO / EJE TRANSVERSAL:**

3 Pilar 3: Territorial

**TEMA DE DESARROLLO:**

Manejo sustentable y distribución del agua

**PROGRAMA PRESUPUESTARIO:**

02010301 Manejo de aguas residuales, drenaje y alcantarillado

**PROYECTO PRESUPUESTARIO:**

020103010102 Operación de infraestructura para drenaje y alcantarillado

**OBJETIVO DEL PROGRAMA PRESUPUESTARIO:**

Considera el conjunto de procedimientos que se llevan a cabo para el tratamiento de aguas residuales y saneamiento de redes de drenaje y alcantarillado, manteniendo en condiciones adecuadas la infraestructura para proporcionar una mejor calidad de vida a la población.

**DEPENDENCIA GENERAL:**

C00 UNIDAD TECNICA DE OPERACIÓN

**DEPENDENCIA AUXILIAR:**

221 Área de Aguas Residuales y Plantas de Tratamiento.222 Área de Drenaje y Alcantarillado

**NOMBRE DEL INDICADOR:**

Porcentaje de mantenimientos realizados a la infraestructura para el tratamiento de aguas residuales.

**FÓRMULA DEL CÁLCULO:**

(Número de mantenimientos a la infraestructura de tratamiento de aguas residuales realizados / Total de mantenimientos a la infraestructura de tratamiento de aguas residuales programados) \*100

**INTERPRETACIÓN:**

mantenimientos que se realizan a la infraestructura de aguas residuales y el beneficio que brinda a la población

**DIMENSIÓN QUE ATIENDE:**

Eficiencia

**DESCRIPCIÓN DEL FACTOR DE COMPARACIÓN:**

Acciones Planeadas y Realizadas por el Organismo

**AMBITO GEOGRAFICO:**

Estatal - Municipal

**COBERTURA:**

Dependencias y Entidades del Ámbito Municipal

**LÍNEA BASE**

0

Número: NC 3

FRECUENCIA DE MEDICIÓN: Semestral

**COMPORTAMIENTO DE LAS VARIABLES DURANTE EL TRIMESTRE: Octubre-Diciembre**

VARIABLE	UNIDAD DE MEDIDA		OPERACION	META ANUAL	AVANCE TRIMESTRAL			AVANCE ACUMULADO			
	Mantenimiento Realizados	Sumable			Programado	%	Alcanzado	%	Programado	%	Alcanzado
Número de mantenimientos a la infraestructura de tratamiento de aguas residuales realizados	105.00	Sumable	Sumable	105.00	55.00	52.38	95.00	172.73	105.00	100.00	185.71
Total de mantenimientos a la infraestructura de tratamiento de aguas residuales (programados)	105.00	Sumable	Sumable	105.00	55.00	52.38	95.00	100.00	105.00	100.00	100.00

**COMPORTAMIENTO DEL INDICADOR**

**DESCRIPCIÓN DE LA META ANUAL**

Mantener el nivel de tratamiento de agua residual a través de a operación de la plantas de tratamiento municipales, con base a la capacidad de cada una.

META ANUAL	AVANCE TRIMESTRAL			AVANCE ACUMULADO		
	Programado	Alcanzado	EF%	Programado	Alcanzado	EF%
100.00	100.00	172.73	172.73	100.00	185.71	185.71
		Azul	Azul			Azul

DESCRIPCIÓN DE RESULTADOS Y JUSTIFICACION EN CASO DE VARIACION SUPERIOR A ±10% RESPECTO A LO PROGRAMADO

**EVALUACION DEL INDICADOR**

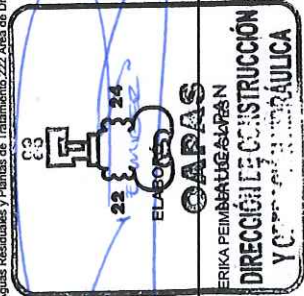

El indicador tuvo un incremento debido a que las plantas de tratamiento requirieron de mas mantenimientos de los programados

**DEPENDENCIA GENERAL:**

C00 UNIDAD TECNICA DE OPERACIÓN

**DEPENDENCIA AUXILIAR:**

221 Área de Aguas Residuales y Plantas de Tratamiento.222 Área de Drenaje y Alcantarillado





**ORGANISMO DE AGUA DE NAUCALPAN**

PILAR DE DESARROLLO / EJE TRANSVERSAL:

TEMA DE DESARROLLO:

PROGRAMA PRESUPUESTARIO:

PROYECTO PRESUPUESTARIO:

OBJETIVO DEL PROGRAMA PRESUPUESTARIO:

DEPENDENCIA GENERAL:

DEPENDENCIA AUXILIAR:

NOMBRE DEL INDICADOR:

FÓRMULA DEL CÁLCULO:

INTERPRETACIÓN:

DIMENSIÓN QUE ATIENDE:

DESCRIPCIÓN DEL FACTOR DE COMPARACIÓN:

ÁMBITO GEOGRÁFICO:

COBERTURA:

LÍNEA BASE

Número: NC 4

3 Pilar 3: Territorial

Manejo sustentable y distribución del agua

020103001 Manejo de aguas residuales, drenaje y alcantarillado

020103010102 Operación de infraestructura para drenaje y alcantarillado

Considera el conjunto de procedimientos que se llevan a cabo para el tratamiento de aguas residuales y saneamiento de redes de drenaje y alcantarillado, manteniendo en condiciones adecuadas la infraestructura para proporcionar una mejor calidad de vida a la población.

C00 UNIDAD TÉCNICA DE OPERACIÓN

221 Área de Aguas Residuales y Plantas de Tratamiento, 222 Área de Drenaje y Alcantarillado

**ESTRUCTURA DEL INDICADOR**

Porcentaje de mantenimientos realizados a la infraestructura de drenaje y alcantarillado.

(Número de mantenimientos a la infraestructura de drenaje y alcantarillado realizados / Total de mantenimientos a la infraestructura de drenaje y alcantarillado programados) \*100

Realizar el mantenimiento a la infraestructura de Drenaje y Alcantarillado

Eficiencia

Acciones Planeadas y Realizadas por el Organismo

Estatal - Municipal

Dependencias y Entidades del Ámbito Municipal

0

**PbRm-08b FICHA TÉCNICA DE SEGUIMIENTO DE INDICADORES 2022 DE GESTIÓN O ESTRATÉGICO**

TIPO DE FICHA:

OSFEM

020103010202 Operación y mantenimiento de infraestructura para tratamiento de aguas residuales

Operación y mantenimiento de redes de drenaje y alcantarillado, manteniendo en condiciones adecuadas la infraestructura

FRECUENCIA DE MEDICIÓN:

Semestral

**COMPORTAMIENTO DE LAS VARIABLES DURANTE EL TRIMESTRE: Octubre-Diciembre**

VARIABLE	UNIDAD DE MEDIDA	OPERACION	META ANUAL	AVANCE TRIMESTRAL		AVANCE ACUMULADO	
				Programado	%	Programado	%
Número de mantenimientos a la infraestructura de drenaje y alcantarillado realizados	No. de mantenimientos realizados	Sumable	408,982.00	207,730.00	50.79	141,656.00	68.12
Total de mantenimientos a la infraestructura de drenaje y alcantarillado programados	Mantenimientos Programados	Sumable	408,982.00	207,730.00	50.79	207,730.00	100.00

**COMPORTAMIENTO DEL INDICADOR**

**DESCRIPCIÓN DE LA META ANUAL**

Cumplir con los mantenimientos a la infraestructura de Drenaje

META ANUAL	AVANCE TRIMESTRAL		AVANCE ACUMULADO		SEMAFORO
	Programado	Alcanzado	Programado	Alcanzado	
100.00	100.00	68.12	100.00	49.80	Amarillo

DESCRIPCIÓN DE RESULTADOS Y JUSTIFICACIÓN EN CASO DE VARIACIÓN SUPERIOR A ± 10 % RESPECTO A LO PROGRAMADO

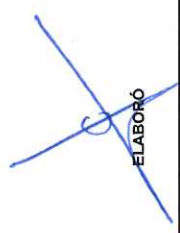
No se cumplió con la meta programada, debido a la falta de reparación de vehículos, la problemática generalizada respecto al suministro de materiales y disminución de personal de campo

**EVALUACION DEL INDICADOR**

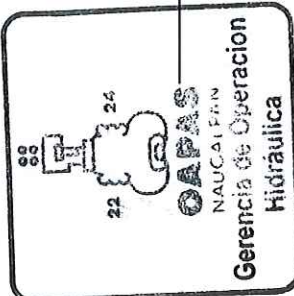
Este indicador esta por debajo de lo programado, se exhorta a seguir trabajando para cumplir con las metas programadas

DEPENDENCIA GENERAL: C00 UNIDAD TÉCNICA DE OPERACIÓN

DEPENDENCIA AUXILIAR: 221 Área de Aguas Residuales y Plantas de Tratamiento, 222 Área de Drenaje y Alcantarillado



ARTURO VILLAR ESCORZA





PbRm-08b FICHA TECNICA DE SEGUIMIENTO DE INDICADORES 2022 DE GESTIÓN O ESTRATEGICO

TIPO DE FICHA: OSFEM

ORGANISMO DE AGUA DE NAUCALPAN

3 Pilar 3: Territorial

PILAR DE DESARROLLO / EJE TRANSVERSAL:

Manejo sustentable y distribución del agua

TEMA DE DESARROLLO:

02010301 Manejo de aguas residuales, drenaje y alcantarillado

PROGRAMA PRESUPUESTARIO:

0201030102 Operación de infraestructura para drenaje y alcantarillado

PROYECTO PRESUPUESTARIO:

020103010202 Operación y mantenimiento de infraestructura para tratamiento de aguas residuales para proporcionar una mejor calidad de vida a la población.

OBJETIVO DEL PROGRAMA PRESUPUESTARIO:

C00 UNIDAD TECNICA DE OPERACIÓN

DEPENDENCIA GENERAL:

221 Área de Aguas Residuales y Plantas de Tratamiento, 222 Área de Drenaje y Alcantarillado

DEPENDENCIA AUXILIAR:

ESTRUCTURA DEL INDICADOR

Nombre del indicador: Porcentaje de descarga de aguas residuales tratadas a los efluentes municipales.

Fórmula del cálculo:  $(\text{Descarga de aguas residuales tratadas a los efluentes municipales} / \text{Total de los efluentes municipales}) * 100$

Interpretación: Permite medir el porcentaje de agua residual que se trata a través de la infraestructura municipal, comparado con el volumen total de agua residual generada en el municipio

Dimensión que atiende: Eficiencia

Frecuencia de medición: Trimestral

Descripción del factor de comparación: Acciones Planeadas y Realizadas por el Organismo

Ambito geográfico: Estatal - Municipal

Cobertura: Dependencias y Entidades del Ámbito Municipal

Línea base: 0

Número: NA 2.3

COMPORTAMIENTO DE LAS VARIABLES DURANTE EL TRIMESTRE: Octubre-Diciembre

Variable	Unidad de Medida	Operación	Meta Anual	Avance Trimestral		Avance Acumulado					
				Programado	%	Programado	%				
Descarga de aguas residuales tratadas a los efluentes municipales	M3	Sumable	1,163,764.80	290,941.20	25.00	797,823.58	253.40	1,163,764.80	100.00	2,268,374.52	194.82
Total de los efluentes municipales	M3	Sumable	60,000,000.00	15,000,000.00	25.00	15,000,000.00	100.00	60,000,000.00	100.00	60,000,000.00	100.00

COMPORTAMIENTO DEL INDICADOR

DESCRIPCIÓN DE LA META ANUAL

Mantener el nivel de tratamiento de agua residual a través de a operación de la plantas de tratamiento municipales, con base a la capacidad de cada una.

Meta Anual	Avance Trimestral		Avance Acumulado		Semáforo
	Programado	EF%	Programado	EF%	
1.94	1.94	253.61	1.94	194.85	Azul

DESCRIPCIÓN DE RESULTADOS Y JUSTIFICACIÓN EN CASO DE VARIACIÓN SUPERIOR A ± 10 % RESPECTO A LO PROGRAMADO

Se cumplió con lo programado en el trimestre

EVALUACION DEL INDICADOR


El indicador muestra un incremento debido a que hubo más descargas en de aguas residuales, por lo cual se esfuerza a seguir trabajando para lograr la meta establecida

DEPENDENCIA GENERAL:

C00 UNIDAD TECNICA DE OPERACIÓN.

DEPENDENCIA AUXILIAR:

221 Área de Aguas Residuales y Plantas de Tratamiento, 222 Área de Drenaje y Alcantarillado



**PbRm-08b FICHA TECNICA DE SEGUIMIENTO DE INDICADORES 2022 DE GESTIÓN O ESTRATEGICO**

**ORGANISMO DE AGUA DE NAUCALPAN**

TIPO DE FICHA: OSFEM

3 Pilar 3: Territorial

Manejo sustentable y distribución del agua  
02010301 Manejo de aguas residuales, drenaje y alcantarillado

020103010102 Operación de infraestructura para drenaje y alcantarillado

Considera el conjunto de procedimientos que se llevan a cabo para el tratamiento de aguas residuales y saneamiento de redes de drenaje y alcantarillado, manteniendo en condiciones adecuadas la infraestructura para proporcionar una mejor calidad de vida a la población.

COO UNIDAD TECNICA DE OPERACIÓN

221 Área de Aguas Residuales y Plantas de Tratamiento.222 Área de Drenaje y Alcantarillado

**ESTRUCTURA DEL INDICADOR**

Porcentaje de inspecciones realizadas a la infraestructura para el tratamiento de aguas residuales.

(Inspección de la infraestructura para el tratamiento de aguas residuales realiza/Inspección de la infraestructura para el tratamiento de aguas residuales programadas)\*100

Inspecciones que se realizan a la infraestructura para el tratamiento de agua residual

Eficiencia

Acciones Planeadas y Realizadas por el Organismo

Estatal - Municipal

Dependencias y Entidades del Ámbito Municipal

0

LINEA BASE

Numero: NA 3.1

FRECUENCIA DE MEDICIÓN: Trimestral

**COMPORTAMIENTO DE LAS VARIABLES DURANTE EL TRIMESTRE: Octubre-Diciembre**

VARIABLE	UNIDAD DE MEDIDA		OPERACION	META ANUAL	AVANCE TRIMESTRAL			AVANCE ACUMULADO				
	Inspección Realizadas	Inspección Programadas			Programado	%	Alcanzado	%	Alcanzado	%		
Inspección de la infraestructura para el tratamiento de aguas residuales realiza	Sumable		Sumable	401.00	110.00	27.43	164.00	149.09	401.00	100.00	352.00	87.78
Inspección de la infraestructura para el tratamiento de aguas residuales programadas	Sumable		Sumable	401.00	110.00	27.43	110.00	100.00	401.00	100.00	401.00	100.00

**COMPORTAMIENTO DEL INDICADOR**

DESCRIPCION DE LA META ANUAL

Verificar el cumplimiento de la normalidad de agua reutilizada

META ANUAL	TRIMESTRE: Octubre-Diciembre				AVANCE ACUMULADO	
	Programado	Alcanzado	EF%	SEMAFORO	Alcanzado	SEMAFORO
100.00	100.00	149.09	149.09	Verde	87.78	Verde


DESCRIPCION DE RESULTADOS Y JUSTIFICACION EN CASO DE VARIACION SUPERIOR A ± 10 % RESPECTO A LO PROGRAMADO  
Se cumple con lo programado

**EVALUACION DEL INDICADOR**

Se exhorta a seguir trabajando para lograr las metas programadas en el siguiente trimestre

COO UNIDAD TECNICA DE OPERACIÓN

221 Área de Aguas Residuales y Plantas de Tratamiento.222 Área de Drenaje y Alcantarillado





ORGANISMO DE AGUA DE NAUCALPAN

PILAR DE DESARROLLO / EJE TRANSVERSAL: 3 Pilar 3: Territorial

TEMA DE DESARROLLO: Manejo sustentable y distribución del agua

PROGRAMA PRESUPUESTARIO: 02010301 Manejo de aguas residuales, drenaje y alcantarillado

PROYECTO PRESUPUESTARIO: 020103010102 Operación de infraestructura para drenaje y alcantarillado

OBJETIVO DEL PROGRAMA PRESUPUESTARIO: Considera el conjunto de procedimientos que se llevan a cabo para el tratamiento de aguas residuales y saneamiento de redes de drenaje y alcantarillado, manteniendo en condiciones adecuadas la infraestructura para proporcionar una mejor calidad de vida a la población.

DEPENDENCIA GENERAL: C00 UNIDAD TECNICA DE OPERACIÓN

DEPENDENCIA AUXILIAR: 221 Área de Aguas Residuales y Plantas de Tratamiento, 222 Área de Drenaje y Alcantarillado

NOMBRE DEL INDICADOR: Porcentaje de mantenimientos de la infraestructura para drenaje y alcantarillado realizados.

FÓRMULA DEL CÁLCULO: (Mantenimientos a la infraestructura de drenaje y alcantarillado realizados/Mantenimientos a la infraestructura de drenaje y alcantarillado programados) \*100

INTERPRETACIÓN: Mantenimientos a la infraestructura de drenaje y alcantarillado

DIMENSIÓN QUE ATIENDE: Eficiencia

DESCRIPCIÓN DEL FACTOR DE COMPARACIÓN: Acciones Planeadas y Realizadas por el Organismo

ÁMBITO GEOGRÁFICO: Estatal - Municipal

COBERTURA: Dependencias y Entidades del Ámbito Municipal

LÍNEA BASE: 0

Numero: NA 4.1

PbRm-486b FICHA TECNICA DE SEGUIMIENTO DE INDICADORES 2022 DE GESTIÓN O ESTRATEGICO

TIPO DE FICHA: OSFEM

020103010202 Operación y mantenimiento de infraestructura para tratamiento de aguas residuales

ESTRUCTURA DEL INDICADOR

FRECUENCIA DE MEDICIÓN: Trimestral

COMPORTAMIENTO DE LAS VARIABLES DURANTE EL TRIMESTRE: Octubre-Diciembre

VARIABLE	UNIDAD DE MEDIDA	OPERACION	META ANUAL	AVANCE TRIMESTRAL			AVANCE ACUMULADO			
				Programado	Alcanzado	%	Programado	Alcanzado	%	
Mantenimientos a la infraestructura de drenaje y alcantarillado realizados	Mantenimientos Realizados	Sumable	408,982.00	86,815.00	21.23	68,934.00	79.40	408,982.00	203,683.00	49.80
Mantenimientos a la infraestructura de drenaje y alcantarillado programados	Mantenimientos Programados	Sumable	408,982.00	86,815.00	21.23	86,815.00	100.00	408,982.00	408,982.00	100.00

COMPORTAMIENTO DEL INDICADOR

DESCRIPCIÓN DE LA META ANUAL

META ANUAL	TRIMESTRE: Octubre-Diciembre			AVANCE ACUMULADO		
	Programado	Alcanzado	SEMAFORO	Programado	Alcanzado	SEMAFORO
100.00	79.40	79.40	Amarillo	100.00	49.80	Amarillo

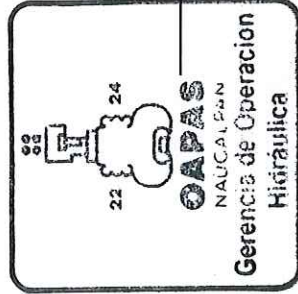
DESCRIPCIÓN DE RESULTADOS Y JUSTIFICACIÓN EN CASO DE VARIACIÓN SUPERIOR A ± 10% RESPECTO A LO PROGRAMADO: No se cumplió la meta programada, debido a la falta de reparación de vehículos, la problemática generalizada respecto al suministro de materiales y la disminución de personal de campo (fuerza de trabajo).

EVALUACION DEL INDICADOR

Este indicador no cumplió con lo programado, se recomienda hacer lo pertinente en el siguiente trimestre

DEPENDENCIA GENERAL: C00 UNIDAD TECNICA DE OPERACIÓN

DEPENDENCIA AUXILIAR: 221 Área de Aguas Residuales y Plantas de Tratamiento, 222 Área de Drenaje y Alcantarillado



ELABORÓ

ARTURO VILLAR ESCORZA



**ORGANISMO DE AGUA DE NAUCALPAN**

**PILAR DE DESARROLLO / EJE TRANSVERSAL:** 3 Pilar 3: Territorial

**TEMA DE DESARROLLO:** Manejo sustentable y distribución del agua

**PROGRAMA PRESUPUESTARIO:** 02020301 Manejo eficiente y sustentable del agua

**PROYECTO PRESUPUESTARIO:** 020203010203 Agua limpia

**OBJETIVO DEL PROGRAMA PRESUPUESTARIO:** Engloba el conjunto de acciones encaminadas al desarrollo de proyectos que propicien en la población el cuidado y manejo eficiente del agua, procurando la conservación del vital líquido para otorgar este servicio con calidad.

**DEPENDENCIA GENERAL:** C00 UNIDAD TECNICA DE OPERACIÓN

**DEPENDENCIA AUXILIAR:** 219 Área de Agua Potable.220 Área de Electromecánico

**NOMBRE DEL INDICADOR:** Tasa de variación en las acciones encaminadas al manejo sustentable del agua potable.

**FÓRMULA DEL CÁLCULO:** (Acciones encaminadas al manejo sustentable del agua potable llevadas a cabo en el año actual/Acciones encaminadas al manejo sustentable del agua potable llevadas a cabo en el año anterior)-1)\*100

**INTERPRETACIÓN:** Acciones realizadas para tener una mejor distribución de agua potable

**DIMENSIÓN QUE ATIENDE:** Eficiencia

**DESCRIPCIÓN DEL FACTOR DE COMPARACIÓN:** Acciones Planeadas y Realizadas por el Organismo

**AMBITO GEOGRAFICO:** Estatal - Municipal

**COBERTURA:** Dependencias y Entidades del Ámbito Municipal

**LINEA BASE:** 0

**Numero:** NF 1

**PbRm-08b FICHA TECNICA DE SEGUIMIENTO DE INDICADORES 2022 DE GESTIÓN O ESTRATEGICO**

**TIPO DE FICHA:** OSFEM

020203010205 Operación y mantenimiento de infraestructura hidráulica para el suministro de agua

**ESTRUCTURA DEL INDICADOR**

**FRECUENCIA DE MEDICIÓN:** Anual

**COMPORTAMIENTO DE LAS VARIABLES DURANTE EL TRIMESTRE: Octubre-Diciembre**

VARIABLE	UNIDAD DE MEDIDA	OPERACION	META ANUAL	AVANCE TRIMESTRAL		AVANCE ACUMULADO		
				Programado	%	Programado	%	
Acciones encaminadas al manejo sustentable del agua potable llevadas a cabo en el año actual	Acciones Realizadas Año Actual	Sumable	1,462.00	100.00	1,462.00	100.00	1,695.00	109.78
Acciones encaminadas al manejo sustentable del agua potable llevadas a cabo en el año anterior	Acciones Realizadas Año Anterior	Constante	754.00	100.00	754.00	100.00	754.00	100.00

**COMPORTAMIENTO DEL INDICADOR**

**DESCRIPCION DE LA META ANUAL**

Realizar acciones encaminadas al manejo sustentable del agua para brindar una mejor distribución de agua potable

META ANUAL	AVANCE TRIMESTRAL		AVANCE ACUMULADO	
	Programado	SEMAFORO	Programado	SEMAFORO
93.90	93.90	Azul	93.90	Azul
	112.86		112.86	
	120.19		120.19	
	EF%		EF%	


**DESCRIPCION DE RESULTADOS Y JUSTIFICACION EN CASO DE VARIACION SUPERIOR A ±10% RESPECTO A LO PROGRAMADO**  
Se cumple con lo programado

**EVALUACION DEL INDICADOR**


Se elabora a seguir trabajando para el cumplimiento de las metas

**DEPENDENCIA GENERAL:** C00 UNIDAD TECNICA DE OPERACIÓN


**DEPENDENCIA AUXILIAR:** 219 Área de Agua Potable.220 Área de Electromecánico



22/10/2024  
OAPAS NAUCALPAN  
Gerencia de Operación Hidráulica  
ELABORÓ  
BERNARDO OCTAVIO YAÑEZ TENORIO



OAPAS NAUCALPAN  
SUBGERENCIA DE PLANEACION  
VO BO  
EVALUACIÓN DE CALIDAD  
CARLOS ARTURO CUESTA JUÁREZ



ORGANISMO DE AGUA DE NAUCALPAN

PILAR DE DESARROLLO / EJE TRANSVERSAL:

TEMA DE DESARROLLO:

PROGRAMA PRESUPUESTARIO:

PROYECTO PRESUPUESTARIO:

OBJETIVO DEL PROGRAMA PRESUPUESTARIO:

DEPENDENCIA GENERAL:

DEPENDENCIA AUXILIAR:

3 Pilar 3: Territorial

Manejo sustentable y distribución del agua

02020301 Manejo eficiente y sustentable del agua

020203010203 Agua limpia

Engloba el conjunto de acciones encaminadas al desarrollo de proyectos que propicien en la población el cuidado y manejo eficiente del agua, procurando la conservación del vital líquido para otorgar este servicio con calidad.

C00 UNIDAD TECNICA DE OPERACIÓN

219 Área de Agua Potable, 220 Área de Operación, 225 Área de Electromecánico

ESTRUCTURA DEL INDICADOR

Tasa de variación de los resultados de los estudios de laboratorio para verificar los estándares de calidad del agua.

FÓRMULA DEL CÁLCULO: ((Resultados de los estudios de laboratorio para la verificación de los estándares de calidad en el agua potable fundada en la NOM 127 en el año actual / Resultados de los estudios de laboratorio para la Verificación de los estándares de calidad en el agua potable fundada en la NOM 127 en el año anterior) - 1) \* 100

INTERPRETACIÓN: Realizar estudios de laboratorio para verificar la calidad de agua distribuida a la población

DIMENSIÓN QUE ATIENDE: Eficiencia

DESCRIPCIÓN DEL FACTOR DE COMPARACIÓN: Acciones Planeadas y Realizadas por el Organismo

AMBITO GEOGRAFICO: Estatal - Municipal

COBERTURA: Dependencias y Entidades del Ámbito Municipal

LINEA BASE: 0

FRECUENCIA DE MEDICIÓN: Anual

TIPO DE FICHA: OSFEM

PbRm-48b FICHA TECNICA DE SEGUIMIENTO DE INDICADORES 2022 DE GESTIÓN O ESTRATEGICO

020203010205 Operación y mantenimiento de infraestructura hidráulica para el suministro de agua

COMPORTAMIENTO DE LAS VARIABLES DURANTE EL TRIMESTRE: Octubre-Diciembre

VARIABLE	UNIDAD DE MEDIDA	OPERACION	META ANUAL	AVANCE TRIMESTRAL		AVANCE ACUMULADO	
				Programado	%	Alcanzado	%
Resultados de los estudios de laboratorio para la verificación de los estándares de calidad en el agua potable fundada en la NOM 127 en el año actual	Estad. De Lab. Año Actual	Sumable	432.00	432.00	100.00	337.00	78.01
Resultados de los estudios de laboratorio para la Verificación de los estándares de calidad en el agua potable fundada en la NOM 127 en el año anterior	Estad. De Lab. Año Anterior	Constante	432.00	432.00	100.00	422.00	100.00

COMPORTAMIENTO DEL INDICADOR

DESCRIPCION DE LA META ANUAL

Realizar los estudios de laboratorio bajo la NOM 127, para verificar la calidad del agua distribuida a la población

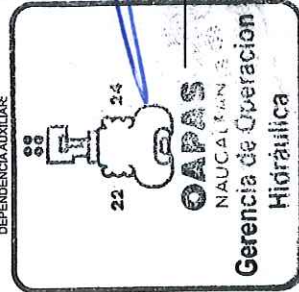

META ANUAL	AVANCE TRIMESTRAL		AVANCE ACUMULADO		SEMAFORO
	Programado	Alcanzado	Programado	Alcanzado	
2.37	2.37	-20.14	2.37	-20.14	Rojo

DESCRIPCION DE RESULTADOS Y JUSTIFICACION EN CASO DE VARIACION SUPERIOR A ± 10 % RESPECTO A LO PROGRAMADO

Se encarga a seguir trabajando para el cumplimiento de las metas

DEPENDENCIA GENERAL: C00 UNIDAD TECNICA DE OPERACIÓN

DEPENDENCIA AUXILIAR: 219 Área de Agua Potable, 220 Área de Operación, 225 Área de Electromecánico



BERNARDO OCTAVIO YAÑEZ TENORIO

FECHA DE ELABORACION: 27/09/2023

Hoja: 106 de 131



**PbRm-08b FICHA TÉCNICA DE SEGUIMIENTO DE INDICADORES 2022 DE GESTIÓN O ESTRATEGICO**

ORGANISMO DE AGUA DE NAUCALPAN

TIPO DE FICHA: OSFEM

PILAR DE DESARROLLO / EJE TRANSVERSAL: 3 Pilar 3: Territorial

TEMA DE DESARROLLO: Manejo sustentable y distribución del agua

PROGRAMA PRESUPUESTARIO: 02020301 Manejo eficiente y sustentable del agua

PROYECTO PRESUPUESTARIO: 020203010203 Agua limpia

OBJETIVO DEL PROGRAMA PRESUPUESTARIO: Engloba el conjunto de acciones encaminadas al desarrollo de proyectos que propicien en la población el cuidado y manejo eficiente del agua, procurando la conservación del vital líquido para otorgar este servicio con calidad.

DEPENDENCIA GENERAL: C00 UNIDAD TECNICA DE OPERACIÓN

DEPENDENCIA AUXILIAR: 219 Área de Agua Potable, 220 Área de Operación, 225 Área de Electromecánico

**ESTRUCTURA DEL INDICADOR**

NOMBRE DEL INDICADOR: Porcentaje de cumplimiento en la construcción de infraestructura hidráulica de agua potable.

FÓRMULA DEL CÁLCULO: (Infraestructura hidráulica para el suministro de agua potable construida / Infraestructura hidráulica para el suministro de agua potable programada) \* 100

INTERPRETACIÓN: Construcción de infraestructura para el suministro de agua a la población

DIMENSIÓN QUE ATIENDE: Eficiencia

DESCRIPCIÓN DEL FACTOR DE COMPARACIÓN: Acciones Planeadas y Realizadas por el Organismo

AMBITO GEOGRAFICO: Estatal - Municipal

COBERTURA: Dependencias y Entidades del Ámbito Municipal

LINEA BASE: 0

Numero: NC 1

FRECUENCIA DE MEDICIÓN: Semestral

**COMPORTAMIENTO DE LAS VARIABLES DURANTE EL TRIMESTRE: Octubre-Diciembre**

VARIABLE	UNIDAD DE MEDIDA	OPERACION	META ANUAL	AVANCE TRIMESTRAL			AVANCE ACUMULADO			
				Programado	% Alcanzado	%	Programado	% Alcanzado	%	
Infraestructura hidráulica para el suministro de agua potable construida	Infraestructura hidráulica Con	Sumable	1,00	0,00	0,00	0,00	1,00	100,00	1,00	100,00
Infraestructura hidráulica para el suministro de agua potable programada	Infraestructura hidráulica Pro	Sumable	1,00	0,00	0,00	0,00	1,00	100,00	1,00	100,00

**COMPORTAMIENTO DEL INDICADOR**

**DESCRIPCIÓN DE LA META ANUAL**

Construir infraestructura hidráulica para brindar a la ciudadanía mas agua de calidad

META ANUAL	AVANCE TRIMESTRAL			AVANCE ACUMULADO		
	Programado	Alcanzado	EF%	Programado	Alcanzado	EF%
100,00	0,00	0,00	0,00	100,00	100,00	100,00
			Verde			Verde


DESCRIPCIÓN DE RESULTADOS Y JUSTIFICACIÓN EN CASO DE VARIACIÓN SUPERIOR A ± 10 % RESPECTO A LO PROGRAMADO  
Se cumplió con lo programado en el semestre

**EVALUACION DEL INDICADOR**

El indicador muestra una adecuada ejecución en el semestre.

DEPENDENCIA GENERAL: C00 UNIDAD TECNICA DE OPERACIÓN

DEPENDENCIA AUXILIAR: 219 Área de Agua Potable, 220 Área de Operación, 225 Área de Electromecánico







**ORGANISMO DE AGUA DE NAUCALPAN**

PILAR DE DESARROLLO / EJE TRANSVERSAL:

TEMA DE DESARROLLO:

PROGRAMA PRESUPUESTARIO:

PROYECTO PRESUPUESTARIO:

OBJETIVO DEL PROGRAMA PRESUPUESTARIO:

DEPENDENCIA GENERAL:

DEPENDENCIA AUXILIAR:

NOMBRE DEL INDICADOR:

FÓRMULA DEL CÁLCULO:

INTERPRETACIÓN:

DIMENSIÓN QUE ATIENDE:

DESCRIPCIÓN DEL FACTOR DE COMPARACIÓN:

AMBITO GEOGRAFICO:

COBERTURA:

LINEA BASE

Numero: NC 2

**PbRm-08b FICHA TECNICA DE SEGUIMIENTO DE INDICADORES 2022 DE GESTIÓN O ESTRATEGICO**

3 Pilar 3: Territorial

Manejo sustentable y distribución del agua

02020301 Manejo eficiente y sustentable del agua

020203010203 Agua limpia

020203010205 Operación y mantenimiento de infraestructura hidráulica para el suministro de agua

Engloba el conjunto de acciones encaminadas al desarrollo de proyectos que propicien en la población el cuidado y manejo eficiente del agua, procurando la conservación del vital líquido para otorgar este servicio con calidad.

C00 UNIDAD TECNICA DE OPERACIÓN

219 Área de Agua Potable, 220 Área de Operación, 225 Área de Electromecánico

**ESTRUCTURA DEL INDICADOR**

Promedio de suministro de agua potable por habitante

(Metros cúbicos distribuidos de agua potable / Población beneficiada) \* 100

Distribución de agua potable a la población

Eficiencia

Acciones Planeadas y Realizadas por el Organismo

Estatal - Municipal

Dependencias y Entidades del Ámbito Municipal

0

FRECUENCIA DE MEDICIÓN: Semestral

TIPO DE FICHA: OSFEM

**COMPORTAMIENTO DE LAS VARIABLES DURANTE EL TRIMESTRE: Octubre-Diciembre**

VARIABLE	UNIDAD DE MEDIDA	OPERACION	META ANUAL	AVANCE TRIMESTRAL		AVANCE ACUMULADO	
				Programado	%	Programado	%
Metros cúbicos distribuidos de agua potable obliación beneficiada	Mcs3 Población	Sumable	76,127,989.00	38,376,894.00	50.41	76,127,989.00	100.00
		Constante	834,434.00	834,434.00	100.00	834,434.00	100.00

**COMPORTAMIENTO DEL INDICADOR**

**DESCRIPCION DE LA META ANUAL**

Verificar cuanto se le brinda de agua potable en promedio a la población

META ANUAL	AVANCE TRIMESTRAL		AVANCE ACUMULADO		SEMAFORO
	Programado	Alcanzado	Programado	Alcanzado	
91.23	45.99	48.39	9,123.31	9,946.03	Verde

TRIMESTRE: Octubre-Diciembre

DESCRIPCIÓN DE RESULTADOS Y JUSTIFICACIÓN EN CASO DE VARIACIÓN SUPERIOR A ± 10% RESPECTO A LO PROGRAMADO

Se cumplió con lo programado en el trimestre

Se esfuerza a seguir trabajando para lograr la meta establecida.


DEPENDENCIA GENERAL:

DEPENDENCIA AUXILIAR:

C00 UNIDAD TECNICA DE OPERACIÓN

219 Área de Agua Potable, 220 Área de Operación, 225 Área de Electromecánico

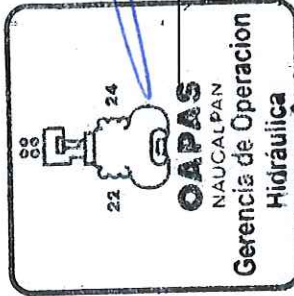
**EVALUACION DEL INDICADOR**



*[Handwritten signature]*

ELABORÓ

BERNARDO OCTAVIO YAÑEZ TENORIO





ORGANISMO DE AGUA DE NAUCALPAN DE JUÁREZ

PILAR DE DESARROLLO / EJE TRANSVERSAL: 3 Pilar 3: Territorial

TEMA DE DESARROLLO: Manejo sustentable y distribución del agua

PROGRAMA PRESUPUESTARIO: 02020301 Manejo eficiente y sustentable del agua

PROYECTO PRESUPUESTARIO: 020203010203 Agua limpia

OBJETIVO DEL PROGRAMA PRESUPUESTARIO: Engloba el conjunto de acciones encaminadas al desarrollo de proyectos que propicien en la población el cuidado y manejo eficiente del agua, procurando la conservación del vital líquido para otorgar este servicio con calidad.

DEPENDENCIA GENERAL: C00 UNIDAD TECNICA DE OPERACIÓN

DEPENDENCIA AUXILIAR: 219 Área de Agua Potable.220 Área de Operación.225 Área de Electromecánico

NOMBRE DEL INDICADOR: Porcentaje de cumplimiento en el abastecimiento de agua potable.

FÓRMULA DEL CÁLCULO: (Regua potable suministrada a la población / Suministro de agua potable programada) \* 100

INTERPRETACIÓN: Representa los metros cúbicos que abastecen de agua potable a la población

DIMENSIÓN QUE ATIENDE: Eficiencia

DESCRIPCIÓN DEL FACTOR DE COMPARACIÓN: Acciones Planeadas y Realizadas por el Organismo

AMBITO GEOGRAFICO: Estatal - Municipal

COBERTURA: Dependencias y Entidades del Ámbito Municipal

LINEA BASE: 0

Numero: NC 3

PbRm-08b FICHA TECNICA DE SEGUIMIENTO DE INDICADORES 2022 DE GESTIÓN O ESTRATEGICO

TIPO DE FICHA: OSFEM

020203010205 Operación y mantenimiento de infraestructura hidráulica para el suministro de agua

ESTRUCTURA DEL INDICADOR

FRECUENCIA DE MEDICIÓN: Semestral

COMPORTAMIENTO DE LAS VARIABLES DURANTE EL TRIMESTRE: Octubre-Diciembre

VARIABLE	UNIDAD DE MEDIDA	OPERACION	META ANUAL	AVANCE TRIMESTRAL			AVANCE ACUMULADO		
				Programado	%	Alcanzado	Programado	%	Alcanzado
agua potable suministrada a la población	M3	Sumable	76,127,989.00	38,376,894.00	50.41	40,377,418.00	76,127,989.00	100.00	82,993,087.00
Suministro de agua potable programada	M3	Sumable	76,127,989.00	38,376,894.00	50.41	38,376,894.00	76,127,989.00	100.00	76,127,989.00

COMPORTAMIENTO DEL INDICADOR

DESCRIPCION DE LA META ANUAL

Suministrar de agua potable a la población, y que la población haga uso racional del agua

META ANUAL	AVANCE TRIMESTRAL			AVANCE ACUMULADO		
	Programado	Alcanzado	EF%	Programado	Alcanzado	EF%
100.00	100.00	105.21	105.21	100.00	109.02	109.02
			Verde			Verde

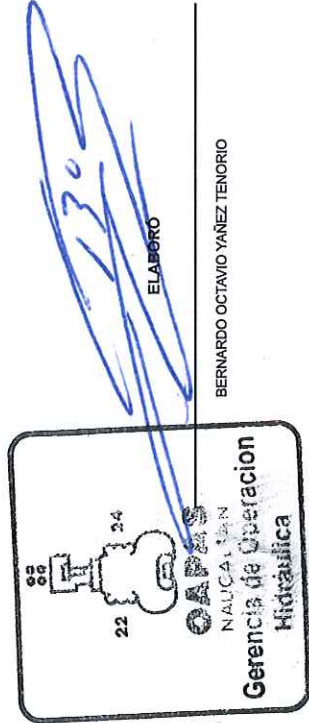

DESCRIPCIÓN DE RESULTADOS Y JUSTIFICACIÓN EN CASO DE VARIACIÓN SUPERIOR A ± 10 % RESPECTO A LO PROGRAMADO

El indicador tubo un pequeño incremento en el presente semestre

DEPENDENCIA GENERAL: C00 UNIDAD TECNICA DE OPERACIÓN

DEPENDENCIA AUXILIAR: 219 Área de Agua Potable.220 Área de Operación.225 Área de Electromecánico

EVALUACION DEL INDICADOR



BERNARDO OCTAVIO YAÑEZ TENORIO

**PbRm-08b FICHA TECNICA DE SEGUIMIENTO DE INDICADORES 2022 DE GESTIÓN O ESTRATEGICO**

**ORGANISMO DE AGUA DE NAUCALPAN**

TIPO DE FICHA: OSFEM

**PILAR DE DESARROLLO / EJE TRANSVERSAL:** 3 Pilar 3: Territorial

**TEMA DE DESARROLLO:** Manejo sustentable y distribución del agua

**PROGRAMA PRESUPUESTARIO:** 02020301 Manejo eficiente y sustentable del agua

**PROYECTO PRESUPUESTARIO:** 020203010203 Agua limpia

**OBJETIVO DEL PROGRAMA PRESUPUESTARIO:** Ergloba el conjunto de acciones encaminadas al desarrollo de proyectos que propicien en la población el cuidado y manejo eficiente del agua, procurando la conservación del vital líquido para oborgar este servicio con calidad.

**DEPENDENCIA GENERAL:** C00 UNIDAD TECNICA DE OPERACIÓN

**DEPENDENCIA AUXILIAR:** 219 Área de Agua Potable, 220 Área de Operación, 225 Área de Electromecánico

**NOMBRE DEL INDICADOR:** ESTRUCTURA DEL INDICADOR

**FÓRMULA DEL CÁLCULO:** Porcentaje de cumplimiento de los mantenimientos a la infraestructura hidráulica.

**INTERPRETACIÓN:** (Acciones de mantenimiento a la infraestructura hidráulica para el suministro de agua potable a la población realizado /Acciones de mantenimiento a la infraestructura hidráulica para el suministro de agua potable a la población programado)\*100

**DIMENSIÓN QUE ATIENDE:** Mantenimiento que se realiza a la infraestructura para suministrar el agua potable a la población

**DESCRIPCIÓN DEL FACTOR DE COMPARACIÓN:** Eficiencia

**AMBITO GEOGRAFICO:** Acciones Planeadas y Realizadas por el Organismo

**COBERTURA:** Estatal - Municipal

**LINEA BASE:** Dependencias y Entidades del Ámbito Municipal

**Numero:** 0 NC 4

FRECUENCIA DE MEDICIÓN: Semestral

VARIABLE	UNIDAD DE MEDIDA	OPERACION	META ANUAL	AVANCE TRIMESTRAL		AVANCE ACUMULADO	
				Programado	%	Programado	%
Acciones de mantenimiento a la infraestructura hidráulica para el suministro de agua potable a la población realizado	Mantenimientos Realizados	Sumable	74.00	49.00	66.22	49.00	100.00
Acciones de mantenimiento a la infraestructura hidráulica para el suministro de agua potable a la población programado	Mantenimientos Programados	Sumable	74.00	49.00	66.22	49.00	100.00

**COMPORTAMIENTO DEL INDICADOR**

DESCRIPCION DE LA META ANUAL

Dar mantenimiento a la infraestructura hidráulica para brindar un buen servicio de agua potable a la población

META ANUAL	AVANCE TRIMESTRAL		AVANCE ACUMULADO		SEMAFORO
	Programado	Alcanzado	Programado	Alcanzado	
100.00	100.00	100.00	100.00	116.22	Verde


DESCRIPCIÓN DE RESULTADOS Y JUSTIFICACIÓN EN CASO DE VARIACION SUPERIOR A 10% RESPECTO A LO PROGRAMADO

Se cumplió con lo programado en el semestre

El indicador tuvo un incremento debido a que se realizaron más mantenimientos a la infraestructura hidráulica para mejorar la calidad de agua potable

**DEPENDENCIA GENERAL:** C00 UNIDAD TECNICA DE OPERACIÓN

**DEPENDENCIA AUXILIAR:** 219 Área de Agua Potable, 220 Área de Operación, 225 Área de Electromecánico



SERGIO GARCÍA LÓPEZ

FECHA DE ELABORACION: 03/03/2023

Hoja: 110 de 131

**PdRm-08b FICHA TECNICA DE SEGUIMIENTO DE INDICADORES 2022 DE GESTIÓN O ESTRATEGICO**

**ORGANISMO DE AGUA DE NAUCALPAN**

**TIPO DE FICHA:** OSFEM

**PILAR DE DESARROLLO / EJE TRANSVERSAL:** 3 Pilar 3: Territorial.

**TEMA DE DESARROLLO:** Manejo sustentable y distribución del agua

**PROGRAMA PRESUPUESTARIO:** 02020301 Manejo eficiente y sustentable del agua

**PROYECTO PRESUPUESTARIO:** 020203010203 Agua limpia

020203010205 Operación y mantenimiento de infraestructura hidráulica para el suministro de agua

**OBJETIVO DEL PROGRAMA PRESUPUESTARIO:** Engloba el conjunto de acciones encaminadas al desarrollo de proyectos que propicien en la población el cuidado y manejo eficiente del agua, procurando la conservación del vital líquido para otorgar este servicio con calidad.

**DEPENDENCIA GENERAL:** C00 UNIDAD TECNICA DE OPERACIÓN

**DEPENDENCIA AUXILIAR:** 219 Área de Agua Potable, 220 Área de Operación, 225 Área de Electromecánico

**ESTRUCTURA DEL INDICADOR**

**NOMBRE DEL INDICADOR:** Porcentaje de supervisiones realizadas al funcionamiento de la infraestructura hidráulica de agua potable.

**FÓRMULA DEL CÁLCULO:** (Supervisiones realizadas al funcionamiento de la infraestructura hidráulica para el suministro de agua potable / Supervisiones programadas al funcionamiento de la infraestructura hidráulica para el suministro de agua potable) \* 100

**INTERPRETACIÓN:** Supervisiones que ayudan al buen funcionamiento de la infraestructura hidráulica para el suministro de agua potable

**DIMENSIÓN QUE ATIENDE:** Eficiencia

**DESCRIPCIÓN DEL FACTOR DE COMPARACIÓN:** Acciones Planeadas y Realizadas por el Organismo

**AMBITO GEOGRAFICO:** Estatal - Municipal

**COBERTURA:** Dependencias y Entidades del Ámbito Municipal

**LINEA BASE:** 0

**Numero:** NC 5

**FRECUENCIA DE MEDICIÓN:** Trimestral

**COMPORTAMIENTO DE LAS VARIABLES DURANTE EL TRIMESTRE: Octubre-Diciembre**

VARIABLE	UNIDAD DE MEDIDA	OPERACION	META ANUAL	AVANCE TRIMESTRAL			AVANCE ACUMULADO				
				Programado	%	Alcanzado	Programado	%	Alcanzado		
Supervisiones realizadas al funcionamiento de la infraestructura hidráulica para el suministro de agua potable.	Supervisiones Realizadas	Sumable	36.00	9.00	25.00	9.00	100.00	36.00	100.00	36.00	94.44
Supervisiones programadas al funcionamiento de la infraestructura hidráulica para el suministro de agua potable	Supervisiones Programadas	Sumable	36.00	9.00	25.00	9.00	100.00	36.00	100.00	36.00	100.00

**COMPORTAMIENTO DEL INDICADOR**

**DESCRIPCIÓN DE LA META ANUAL**

Supervisar la infraestructura hidráulica para brindar un buen servicio de agua potable a la ciudadanía

META ANUAL	AVANCE TRIMESTRAL			AVANCE ACUMULADO		
	Programado	Alcanzado	EF%	Programado	Alcanzado	EF%
100.00	100.00	100.00	100.00	100.00	94.44	94.44
			Verde			Verde


**DESCRIPCIÓN DE RESULTADOS Y JUSTIFICACIÓN EN CASO DE VARIACIÓN SUPERIOR A ± 10 % RESPECTO A LO PROGRAMADO**

Se cumplió con lo programado en el trimestre

Se autoriza a seguir trabajando para cumplir con la meta establecida

**DEPENDENCIA GENERAL:** C00 UNIDAD TECNICA DE OPERACIÓN

**DEPENDENCIA AUXILIAR:** 219 Área de Agua Potable, 220 Área de Operación, 225 Área de Electromecánico





ORGANISMO DE AGUA DE NAUCALPAN

PILAR DE DESARROLLO / EJE TRANSVERSAL:

TEMA DE DESARROLLO:

PROGRAMA PRESUPUESTARIO:

PROYECTO PRESUPUESTARIO:

OBJETIVO DEL PROGRAMA PRESUPUESTARIO:

DEPENDENCIA GENERAL:

DEPENDENCIA AUXILIAR:

NOMBRE DEL INDICADOR:

FÓRMULA DEL CÁLCULO:

INTERPRETACIÓN:

DIMENSIÓN QUE ATIENDE:

DESCRIPCIÓN DEL FACTOR DE COMPARACIÓN:

ÁMBITO GEOGRÁFICO:

COBERTURA:

LÍNEA BASE

Numero: NC 7

3 Pilar 3: Territorial

Manejo sustentable y distribución del agua

02020301 Manejo eficiente y sustentable del agua

020203010203 Agua limpia

Engloba el conjunto de acciones encaminadas al desarrollo de proyectos que propicien en la población el cuidado y manejo eficiente del agua, procurando la conservación del vital líquido para otorgar este servicio con calidad.

C00 UNIDAD TECNICA DE OPERACIÓN

219 Área de Agua Potable, 220 Área de Operación, 225 Área de Electromecánico

ESTRUCTURA DEL INDICADOR

Porcentaje de conferencias, talleres, cursos y/o eventos en materia de cultura del agua realizados.

(Número de conferencias, talleres, cursos y/o eventos en materia de cultura del agua realizado/ Total de conferencias, talleres, cursos y/o eventos programados)\*100

Apoyar y fortalecer la participación de las comunidades locales en la mejora de la gestión del agua y el saneamiento.

Eficiencia

Acciones Planeadas y Realizadas por el Organismo

Estatal - Municipal

Dependencias y Entidades del Ámbito Municipal

0

TIPO DE FICHA:

OSFEM

PbRm-48b FICHA TECNICA DE SEGUIMIENTO DE INDICADORES 2022 DE GESTIÓN O ESTRATEGICO

020203010205 Operación y mantenimiento de infraestructura hidráulica para el suministro de agua

Operación y mantenimiento de infraestructura hidráulica para el suministro de agua

FRECUENCIA DE MEDICIÓN: Trimestral

COMPORTAMIENTO DE LAS VARIABLES DURANTE EL TRIMESTRE: Octubre-Diciembre

VARIABLE	UNIDAD DE MEDIDA	OPERACION	META ANUAL	AVANCE TRIMESTRAL			AVANCE ACUMULADO			
				Programado	%	Alcanzado	Programado	%	Alcanzado	
Numero de conferencias, talleres, cursos y/o eventos en materia de cultura del agua realizado	Conferencias Realizadas	Sumable	173.00	46.00	26.59	37.00	173.00	100.00	157.00	90.75
Total de conferencias, talleres, cursos y/o eventos programados	Conferencias Programadas	Sumable	173.00	46.00	26.59	46.00	173.00	100.00	173.00	100.00

COMPORTAMIENTO DEL INDICADOR

DESCRIPCION DE LA META ANUAL

Brindar a la ciudadanía información precisa sobre el cuidado y manejo del vital líquido y el cuidado de ríos y barracas.

META ANUAL	AVANCE TRIMESTRAL			AVANCE ACUMULADO		
	Programado	Alcanzado	EF%	Programado	Alcanzado	SEMAFORO
100.00	100.00	80.43	80.43	100.00	90.75	Verde

DESCRIPCION DE RESULTADOS Y JUSTIFICACION EN CASO DE VARIACION SUPERIOR A ± 10 % RESPECTO A LO PROGRAMADO

Se cumplió con lo programado en el trimestre


EVALUACION DEL INDICADOR

Se esfuerza a seguir trabajando de la misma manera para cumplir con las metas programadas anualmente

DEPENDENCIA GENERAL:

C00 UNIDAD TECNICA DE OPERACIÓN

219 Área de Agua Potable, 220 Área de Operación, 225 Área de Electromecánico



ELABORÓ

EDITH GRANADOS SANCHEZ



PbRm-08b FICHA TECNICA DE SEGUIMIENTO DE INDICADORES 2022 DE GESTIÓN O ESTRATEGICO

ORGANISMO DE AGUA DE NAUCALPAN

TIPO DE FICHA: OSFEM

PILAR DE DESARROLLO / EJE TRANSVERSAL: 3 Pilar 3: Territorial

TEMA DE DESARROLLO: Manejo sustentable y distribución del agua

PROGRAMA PRESUPUESTARIO: 02020301 Manejo eficiente y sustentable del agua

PROYECTO PRESUPUESTARIO: 020203010203 Agua limpia

OBJETIVO DEL PROGRAMA PRESUPUESTARIO: Engloba el conjunto de acciones encaminadas al desarrollo de proyectos que propicien en la población el cuidado y manejo eficiente del agua, procurando la conservación del vital líquido para otorgar este servicio con calidad.

DEPENDENCIA GENERAL: C00 UNIDAD TECNICA DE OPERACIÓN

DEPENDENCIA AUXILIAR: 219 Área de Agua Potable, 220 Área de Operación, 225 Área de Electromecánico

NOMBRE DEL INDICADOR: Porcentaje de obras de infraestructura hidráulica para el suministro de agua potable construidas.

FÓRMULA DEL CÁLCULO: (Obras de infraestructura hidráulica para el suministro de agua potable construidas/Obras de infraestructura hidráulica para el suministro de agua potable programadas)\*100

INTERPRETACIÓN: Construcción de obras de infraestructura para el suministro de agua a la población

DIMENSIÓN QUE ATIENDE: Eficiencia

DESCRIPCIÓN DEL FACTOR DE COMPARACIÓN: Acciones Planeadas y Realizadas por el Organismo

ÁMBITO GEOGRÁFICO: Estatal - Municipal

COBERTURA: Dependencias y Entidades del Ámbito Municipal

LÍNEA BASE: 0

Numero: NA 1.1

COMPORTEAMIENTO DE LAS VARIABLES DURANTE EL TRIMESTRE: Octubre-Diciembre

COMPORTEAMIENTO DEL INDICADOR

DESCRIPCIÓN DE LA META ANUAL

VARIABLE	UNIDAD DE MEDIDA	OPERACION	META ANUAL	AVANCE TRIMESTRAL		AVANCE ACUMULADO	
				Programado	% Alcanzado	Programado	% Alcanzado
Obras de infraestructura hidráulica para el suministro de agua potable construidas	Obras de Infraestructura Cobal	Sumable	2.00	0.00	0.00	2.00	100.00
Obras de infraestructura hidráulica para el suministro de agua potable programadas	Obras de Infraestructura Progr	Sumable	2.00	0.00	0.00	2.00	100.00

Realizar la construcción de obras de infraestructura hidráulica para brindar de mas dotación de agua a la población

TRIMESTRE: Octubre-Diciembre

EVALUACION DEL INDICADOR

META ANUAL	AVANCE TRIMESTRAL		AVANCE ACUMULADO	
	Programado	SEMAFORO	Programado	SEMAFORO
100.00	0.00	Verde	100.00	Verde
	0.00	Verde	50.00	Verde


DESCRIPCIÓN DE RESULTADOS Y JUSTIFICACION EN CASO DE VARIACION SUPERIOR A ± 10 % RESPECTO A LO PROGRAMADO

Se cumplió con el 50% de lo programado anual mente

Se espera a seguir trabajando para el cumplimiento de las metas

DEPENDENCIA GENERAL: C00 UNIDAD TECNICA DE OPERACIÓN

DEPENDENCIA AUXILIAR: 219 Área de Agua Potable, 220 Área de Operación, 225 Área de Electromecánico



**PORM-08b FICHA TECNICA DE SEGUIMIENTO DE INDICADORES 2022 DE GESTIÓN O ESTRATEGICO**

ORGANISMO DE AGUA DE NAUCALPAN

PILAR DE DESARROLLO / EJE TRANSVERSAL:

TEMA DE DESARROLLO:

PROGRAMA PRESUPUESTARIO:

PROYECTO PRESUPUESTARIO:

OBJETIVO DEL PROGRAMA PRESUPUESTARIO:

DEPENDENCIA GENERAL:

DEPENDENCIA AUXILIAR:

3 Pilar 3: Territorial

Manejo sustentable y distribución del agua

02020301 Manejo eficiente y sustentable del agua

020203010203 Agua limpia

Engloba el conjunto de acciones encaminadas al desarrollo de proyectos que propicien en la población el cuidado y manejo eficiente del agua, procurando la conservación del vital líquido para otorgar este servicio con calidad.

C00 UNIDAD TECNICA DE OPERACIÓN

219 Área de Agua Potable, 220 Área de Operación, 225 Área de Electromecánico

**ESTRUCTURA DEL INDICADOR**

NOMBRE DEL INDICADOR: Porcentaje de equipamiento de obras de infraestructura hidráulica de agua potable.

FÓRMULA DEL CÁLCULO: (Obras de infraestructura hidráulica para el suministro de agua potable con equipamiento electromecánico realizadas/Obras de infraestructura hidráulica para el suministro de agua potable)\*100

INTERPRETACIÓN: Equipamiento electromecánico que deben tener las obras de infraestructura hidráulica para el buen suministro de agua

DIMENSIÓN QUE ATENDE: Eficiencia

DESCRIPCIÓN DEL FACTOR DE COMPARACIÓN: Acciones Planeadas y Realizadas por el Organismo

AMBITO GEOGRAFICO: Estatal - Municipal

COBERTURA: Dependencias y Entidades del Ámbito Municipal

LINEA BASE: 0

FRECUENCIA DE MEDICIÓN: Mensual

TIPO DE FICHA: OSFEM

Numero: NA 1.2

**COMPORTAMIENTO DE LAS VARIABLES DURANTE EL TRIMESTRE: Octubre-Diciembre**

VARIABLE	UNIDAD DE MEDIDA	OPERACION	META ANUAL	AVANCE TRIMESTRAL			AVANCE ACUMULADO		
				Programado	%	Alcanzado	Programado	%	Alcanzado
Obras de infraestructura hidráulica para el suministro de agua potable con equipamiento electromecánico realizadas	Obras con equipam realizadas	Sumable	1.00	0.00	0.00	0.00	1.00	100.00	100.00
Obras de infraestructura hidráulica para el suministro de agua potable con equipamiento electromecánico programadas.	Obras de infraestructura	Sumable	1.00	0.00	0.00	0.00	1.00	100.00	100.00

**COMPORTAMIENTO DEL INDICADOR**

**DESCRIPCIÓN DE LA META ANUAL**

Llevar a cabo obras con equipamiento electromecánico para brindar un mejor servicio y calidad de agua a la población

META ANUAL	AVANCE TRIMESTRAL			AVANCE ACUMULADO		
	Programado	Alcanzado	EF%	Programado	Alcanzado	EF%
100.00	0.00	0.00	0.00	100.00	100.00	100.00
			Verde			Verde

DESCRIPCIÓN DE RESULTADOS Y JUSTIFICACIÓN EN CASO DE VARIACIÓN SUPERIOR A ± 10 %, RESPECTO A LO PROGRAMADO

No hay metas programadas para este trimestre

Se cumplió con lo programado en su totalidad


DEPENDENCIA GENERAL:

DEPENDENCIA AUXILIAR:

C00 UNIDAD TECNICA DE OPERACIÓN

219 Área de Operación, 220 Área de Operación, 225 Área de Electromecánico

**EVALUACION DEL INDICADOR**





**PaRm-08b FICHA TECNICA DE SEGUIMIENTO DE INDICADORES 2022 DE GESTIÓN O ESTRATEGICO**

ORGANISMO DE AGUA DE NAUCALPAN

TIPO DE FICHA: OSFEM

PILAR DE DESARROLLO / EJE TRANSVERSAL: 3 Pilar 3: Territorial

TEMA DE DESARROLLO: Manejo sustentable y distribución del agua

PROGRAMA PRESUPUESTARIO: 02020301 Manejo eficiente y sustentable del agua

PROYECTO PRESUPUESTARIO: 020203010203 Agua limpia

OBJETIVO DEL PROGRAMA PRESUPUESTARIO: Engloba el conjunto de acciones encaminadas al desarrollo de proyectos que propicien en la población el cuidado y manejo eficiente del agua, procurando la conservación del vital líquido para otorgar este servicio con calidad.

DEPENDENCIA GENERAL: C00 UNIDAD TECNICA DE OPERACIÓN

DEPENDENCIA AUXILIAR: 219 Área de Agua Potable, 220 Área de Operación, 225 Área de Electromecánico

**ESTRUCTURA DEL INDICADOR**

NOMBRE DEL INDICADOR: Porcentaje en la electrificación de las obras de infraestructura de agua potable.

FÓRMULA DEL CÁLCULO: (Obras de infraestructura hidráulica para el suministro de agua potable electrificadas/Obras de infraestructura hidráulica para el suministro de agua potable para electrificación programadas)\*100

INTERPRETACIÓN: Representa el suministro de agua potable que se suministra por medio de electrificación

DIMENSIÓN QUE ATIENDE: Eficiencia

DESCRIPCIÓN DEL FACTOR DE COMPARACIÓN: Acciones Planeadas y Realizadas por el Organismo

ÁMBITO GEOGRÁFICO: Estatal - Municipal

COBERTURA: Dependencias y Entidades del Ámbito Municipal

LÍNEA BASE: 0

FRECUENCIA DE MEDICIÓN: Mensual

Numero: NA 1.3

**COMPORTAMIENTO DE LAS VARIABLES DURANTE EL TRIMESTRE: Octubre-Diciembre**

VARIABLE	UNIDAD DE MEDIDA		OPERACION		META ANUAL		AVANCE TRIMESTRAL		AVANCE ACUMULADO	
	Programado	Alcanzado	Sumable	Sumable	Programado	Alcanzado	Programado	Alcanzado	Programado	Alcanzado
Obras de infraestructura hidráulica para el suministro de agua potable electrificadas			0.00	0.00	1.00	0.00	0.00	0.00	1.00	100.00
Obras de infraestructura hidráulica para el suministro de agua potable para electrificación programadas			0.00	0.00	1.00	0.00	0.00	0.00	1.00	100.00

**COMPORTAMIENTO DEL INDICADOR**

**DESCRIPCION DE LA META ANUAL**

Mantener las obras electrificadas en buenas condiciones para el beneficio de la población

META ANUAL	AVANCE TRIMESTRAL		AVANCE ACUMULADO	
	Programado	Alcanzado	Programado	Alcanzado
100.00	0.00	0.00	100.00	100.00

DESCRIPCIÓN DE RESULTADOS Y JUSTIFICACIÓN EN CASO DE VARIACIÓN SUPERIOR A ± 10 % RESPECTO A LO PROGRAMADO


No hay metas programadas para este trimestre

**EVALUACION DEL INDICADOR**

Se cumplió con lo programado anualmente

DEPENDENCIA GENERAL: C00 UNIDAD TECNICA DE OPERACIÓN

DEPENDENCIA AUXILIAR: 219 Área de Agua Potable, 220 Área de Operación, 225 Área de Electromecánico







**ORGANISMO DE AGUA DE NAUCALPAN**

PiRm-08b FICHA TECNICA DE SEGUIMIENTO DE INDICADORES 2022 DE GESTIÓN O ESTRATEGICO

TIPO DE FICHA: OSFEM

**PILAR DE DESARROLLO / EJE TRANSVERSAL:** 3 Pilar 3: Territorial  
**TEMA DE DESARROLLO:** Manejo sustentable y distribución del agua  
**PROGRAMA PRESUPUESTARIO:** 02020301 Manejo eficiente y sustentable del agua  
**PROYECTO PRESUPUESTARIO:** 020203010203 Agua limpia  
**OBJETIVO DEL PROGRAMA PRESUPUESTARIO:** Engloba el conjunto de acciones encaminadas al desarrollo de proyectos que propicien en la población el cuidado y manejo eficiente del agua, procurando la conservación del vital líquido para otorgar este servicio con calidad.  
**DEPENDENCIA GENERAL:** C00 UNIDAD TECNICA DE OPERACIÓN  
**DEPENDENCIA AUXILIAR:** 219 Área de Agua Potable, 220 Área de Operación, 225 Área de Electromecánico

**NOMBRE DEL INDICADOR:** Porcentaje en el cumplimiento de los procesos administrativos para la conclusión de las obras de infraestructura hidráulica para el suministro de agua potable.  
**FÓRMULA DEL CÁLCULO:** (Procesos administrativos para la conclusión de las obras de infraestructura hidráulica para el suministro de agua potable programados)\*100  
**INTERPRETACIÓN:** Procesos administrativos que se deben llevar a cabo para la conclusión de la infraestructura para el suministro de agua potable  
**DIMENSIÓN QUE ATENDE:** Eficiencia  
**DESCRIPCIÓN DEL FACTOR DE COMPARACIÓN:** Acciones Planeadas y Realizadas por el Organismo  
**AMBITO GEOGRAFICO:** Dependencias y Entidades del Ambiente Municipal  
**COBERTURA:** Estatal - Municipal  
**LINEA BASE:** 0

**Numero:** NA 1.4

**COMPORTAMIENTO DE LAS VARIABLES DURANTE EL TRIMESTRE: Octubre-Diciembre**

VARIABLE	UNIDAD DE MEDIDA	OPERACION	META ANUAL	AVANCE TRIMESTRAL		AVANCE ACUMULADO	
				Programado	%	Programado	%
Procesos administrativos para la conclusión de las obras de infraestructura hidráulica para el suministro de agua potable cumplidos	Proceso Cumplidos	Sumable	2.00	0.00	0.00	2.00	100.00
Procesos administrativos para la conclusión de las obras de infraestructura hidráulica para el suministro de agua potable programados	Proceso Programados	Sumable	2.00	0.00	0.00	2.00	100.00

**COMPORTAMIENTO DEL INDICADOR**

Llevar a cabo los procesos administrativos para que se concluyan las obras de infraestructura hidráulica tanto física como financieramente

META ANUAL	AVANCE TRIMESTRAL		AVANCE ACUMULADO		SEMAFORO
	Programado	Alcanzado	Programado	Alcanzado	
100.00	0.00	0.00	100.00	50.00	Verde


**DESCRIPCIÓN DE RESULTADOS Y JUSTIFICACIÓN EN CASO DE VARIACIÓN SUPERIOR A ± 10 % RESPECTO A LO PROGRAMADO**  
 Se cumplió con el 50% de lo programado anual mente

Se encarga a seguir trabajando para el cumplimiento de las metas

**DEPENDENCIA GENERAL:** C00 UNIDAD TECNICA DE OPERACIÓN

**DEPENDENCIA AUXILIAR:** 219 Área de Agua Potable, 220 Área de Operación, 225 Área de Electromecánico

**EVALUACION DEL INDICADOR**





PbRm-08b FICHA TECNICA DE SEGUIMIENTO DE INDICADORES 2022 DE GESTIÓN O ESTRATEGICO

ORGANISMO DE AGUA DE NAUCALPAN

TIPO DE FICHA: OSFEM

3 Pilar 3: Territorial

Manejo sustentable y distribución del agua

02020307 Manejo eficiente y sustentable del agua

020203010203 Agua limpia

Objetivos: 020203010205 Operación y mantenimiento de infraestructura hidráulica para el suministro de agua  
Engloba el conjunto de acciones encaminadas al desarrollo de proyectos que propicien en la población el cuidado y manejo eficiente del agua, procurando la conservación del vital líquido para otorgar este servicio con calidad.

C00 UNIDAD TECNICA DE OPERACIÓN

219 Área de Agua Potable, 220 Área de Operación, 225 Área de Electromecánico

ESTRUCTURA DEL INDICADOR

NOMBRE DEL INDICADOR: Porcentaje de obras concluidas de infraestructura de agua potable entregadas.

FÓRMULA DEL CÁLCULO: (Obras concluidas de infraestructura hidráulica para el suministro de agua potable entregadas/Obras concluidas de infraestructura hidráulica para el suministro de agua potable en proceso de entrega)\*100

INTERPRETACIÓN: Entrega de obras concluidas de infraestructura hidráulica para el suministro de agua potable

DIMENSIÓN QUE ATENDE: Eficiencia

DESCRIPCIÓN DEL FACTOR DE COMPARACIÓN: Acciones Planeadas y Realizadas por el Organismo

ÁMBITO GEOGRÁFICO: Estatal - Municipal

COBERTURA: Dependencias y Entidades del Ámbito Municipal

LÍNEA BASE: 0

Numero: NA 1.5

FRECUENCIA DE MEDICIÓN: Mensual

COMPORTAMIENTO DE LAS VARIABLES DURANTE EL TRIMESTRE: Octubre-Diciembre

VARIABLE	UNIDAD DE MEDIDA	OPERACION	META ANUAL	AVANCE TRIMESTRAL			AVANCE ACUMULADO			
				Programado	%	Alcanzado	Programado	%	Alcanzado	
Obras concluidas de infraestructura hidráulica para el suministro de agua potable entregadas		Sumable	1.00	0.00	0.00	0.00	1.00	100.00	1.00	100.00
Obras concluidas de infraestructura hidráulica para el suministro de agua potable en proceso de entrega		Sumable	1.00	0.00	0.00	0.00	1.00	100.00	1.00	100.00

COMPORTAMIENTO DEL INDICADOR

DESCRIPCIÓN DE LA META ANUAL

Concluir las obras de infraestructura hidráulica para ser entregadas tanto física como financieramente y brindar a la ciudadanía mejor calidad de agua

META ANUAL	AVANCE TRIMESTRAL			AVANCE ACUMULADO		
	Programado	Alcanzado	EF%	Programado	Alcanzado	EF%
100.00	0.00	0.00	0.00	100.00	100.00	100.00
			Verde			Verde

DESCRIPCIÓN DE RESULTADOS Y JUSTIFICACIÓN EN CASO DE VARIACIÓN SUPERIOR A ± 10 %, RESPECTO A LO PROGRAMADO


Se cumplió con lo programado anualmente

Se espera a seguir trabajando para el cumplimiento de las metas

DEPENDENCIA GENERAL: C00 UNIDAD TECNICA DE OPERACIÓN

DEPENDENCIA AUXILIAR: 219 Área de Agua Potable, 220 Área de Operación, 225 Área de Electromecánico

EVALUACION DEL INDICADOR





ORGANISMO DE AGUA DE NAUCALPAN

PILAR DE DESARROLLO / EJE TRANSVERSAL:

TEMA DE DESARROLLO:

PROGRAMA PRESUPUESTARIO:

PROYECTO PRESUPUESTARIO:

OBJETIVO DEL PROGRAMA PRESUPUESTARIO:

DEPENDENCIA GENERAL:

DEPENDENCIA AUXILIAR:

NOMBRE DEL INDICADOR:

FÓRMULA DEL CÁLCULO:

INTERPRETACIÓN:

DIMENSIÓN QUE ATIENDE:

DESCRIPCIÓN DEL FACTOR DE COMPARACIÓN:

AMBITO GEOGRAFICO:

COBERTURA:

LINEA BASE

Número: NA 2.1

3 Pilar 3: Territorial

Manejo sustentable y distribución del agua

02020301 Manejo eficiente y sustentable del agua

020203010203 Agua limpia

Engloba el conjunto de acciones encaminadas al desarrollo de proyectos que propicien en la población el cuidado y manejo eficiente del agua, procurando la conservación del vital líquido para otorgar este servicio con calidad.

C00 UNIDAD TECNICA DE OPERACIÓN

219 Área de Agua Potable, 220 Área de Operación, 225 Área de Electromecánico

ESTRUCTURA DEL INDICADOR

Porcentaje de extracción del agua potable de las fuentes de abastecimiento.

Fórmula del cálculo: (Volumenes de agua potable de las fuentes de abastecimiento extraídas / Volumenes de agua potable de las fuentes de abastecimiento para extracción programadas) \* 100

Interpretación: Metros cúbicos de Agua potable que es extraída por fuentes de abastecimiento

Eficiencia

Acciones Planeadas y Realizadas por el Organismo

Estatal - Municipal

Dependencias y Entidades del Ámbito Municipal

0

PbRm-08b FICHA TECNICA DE SEGUIMIENTO DE INDICADORES 2022 DE GESTIÓN O ESTRATEGICO

TIPO DE FICHA: OSFEM

020203010205 Operación y mantenimiento de infraestructura hidráulica para el suministro de agua

Objetivo: Engloba el conjunto de acciones encaminadas al desarrollo de proyectos que propicien en la población el cuidado y manejo eficiente del agua, procurando la conservación del vital líquido para otorgar este servicio con calidad.

FRECUENCIA DE MEDICIÓN: Mensual

COMPORTAMIENTO DE LAS VARIABLES DURANTE EL TRIMESTRE: Octubre-Diciembre

VARIABLE	UNIDAD DE MEDIDA	OPERACION	META ANUAL	AVANCE TRIMESTRAL			AVANCE ACUMULADO			
				Programado	%	Alcanzado	Programado	%	Alcanzado	
Volumenes de agua potable de las fuentes de abastecimiento extraídas	M3	Sumable	32,734,366.00	8,250,854.00	25.21	8,476,636.80	32,734,366.00	100.00	32,346,139.80	98.81
Volumenes de agua potable de las fuentes de abastecimiento para extracción programadas	M3	Sumable	32,734,366.00	8,250,854.00	25.21	8,250,854.00	32,734,366.00	100.00	32,734,366.00	100.00

COMPORTAMIENTO DEL INDICADOR

DESCRIPCION DE LA META ANUAL

Abastecer a la población de agua potable por medio de la extracción de agua potable de fuentes de abastecimiento o propias



META ANUAL	AVANCE TRIMESTRAL			AVANCE ACUMULADO		
	Programado	Alcanzado	EF%	Programado	Alcanzado	EF%
100.00	100.00	102.74	102.74	100.00	98.81	98.81
DESCRIPCIÓN DE RESULTADOS Y JUSTIFICACIÓN EN CASO DE VARIACIÓN SUPERIOR A ± 10 % RESPECTO A LO PROGRAMADO	Verde			Verde		

EVALUACION DEL INDICADOR

Se esfuerza a seguir trabajando para lograr la meta programada

DEPENDENCIA GENERAL: C00 UNIDAD TECNICA DE OPERACIÓN

DEPENDENCIA AUXILIAR: 219 Área de Agua Potable, 220 Área de Operación, 225 Área de Electromecánico



BERNARDO OCTAVIO YAÑEZ TENORIO

ELABORO



**PbRm-08b FICHA TECNICA DE SEGUIMIENTO DE INDICADORES 2022 DE GESTIÓN O ESTRATEGICO**

ORGANISMO DE AGUA DE NAUCALPAN

TIPO DE FICHA: OSFEM

PILAR DE DESARROLLO / EJE TRANSVERSAL: 3 Pilar 3: Territorial

TEMA DE DESARROLLO: Manejo sustentable y distribución del agua

PROGRAMA PRESUPUESTARIO: 02020301 Manejo eficiente y sustentable del agua

PROYECTO PRESUPUESTARIO: 020203010203 Agua limpia

OBJETIVO DEL PROGRAMA PRESUPUESTARIO: Engloba el conjunto de acciones encaminadas al desarrollo de proyectos que propicien en la población el cuidado y manejo eficiente del agua, procurando la conservación del vital líquido para otorgar este servicio con calidad.

DEPENDENCIA GENERAL: C00 UNIDAD TECNICA DE OPERACIÓN

DEPENDENCIA AUXILIAR: 219 Área de Agua Potable, 220 Área de Operación, 225 Área de Electromecánico

NOMBRE DEL INDICADOR: Porcentaje de agua potable clorada para consumo de la población.

FÓRMULA DEL CÁLCULO: (Volumenes de agua potable para consumo de la población clorada/Volumenes de agua potable para consumo de la población programada para cloración)\*100

INTERPRETACIÓN: Metros Cúbicos de Agua clorada distribuida a la población para su consumo

DIMENSIÓN QUE ATENDE: Eficiencia

DESCRIPCIÓN DEL FACTOR DE COMPARACIÓN: Acciones Planeadas y Realizadas por el Organismo

AMBITO GEOGRAFICO: Estatal - Municipal

COBERTURA: Dependencias y Entidades del Ámbito Municipal

LINEA BASE: 0

Numero: NA 2.2

FRECUENCIA DE MEDICIÓN: Mensual

**ESTRUCTURA DEL INDICADOR**

**COMPORTAMIENTO DE LAS VARIABLES DURANTE EL TRIMESTRE: Octubre-Diciembre**

VARIABLE	UNIDAD DE MEDIDA	OPERACION	META ANUAL	AVANCE TRIMESTRAL		AVANCE ACUMULADO			
				Programado	Alcanzado	Programado	Alcanzado		
Volumenes de agua potable para consumo de la población clorada	M3	Sumable	30,000,000.00	7,400,000.00	24.67	7,201,534.00	97.32	30,351,018.00	101.17
Volumenes de agua potable para consumo de la población programada para cloración	M3	Sumable	30,000,000.00	7,400,000.00	24.67	7,400,000.00	100.00	30,000,000.00	100.00

**COMPORTAMIENTO DEL INDICADOR**

**DESCRIPCIÓN DE LA META ANUAL**

Mantener el agua desinfectada para beneficio de la ciudadanía y brindarle una mejor calidad de agua.

META ANUAL	AVANCE TRIMESTRAL		AVANCE ACUMULADO		SEMAFORO
	Programado	Alcanzado	Programado	Alcanzado	
100.00	100.00	97.32	100.00	101.17	Verde

DESCRIPCIÓN DE RESULTADOS Y JUSTIFICACIÓN EN CASO DE VARIACIÓN SUPERIOR A ± 10 % RESPECTO A LO PROGRAMADO

Se cumplió con la meta programada al trimestre


Se enciende a seguir trabajando para lograr la meta

DEPENDENCIA GENERAL:

DEPENDENCIA AUXILIAR:



EVALUACION DEL INDICADOR



SERGIO GARCIA LOPEZ

CARLOS ARTURO CUESTA JUAREZ

FECHA DE ELABORACION: 03/03/2023

Hoja: 120 de 131



ORGANISMO DE AGUA DE NAUCALPAN

PILAR DE DESARROLLO / EJE TRANSVERSAL: 3 Pilar 3: Territorial

TEMA DE DESARROLLO: Manejo sustentable y distribución del agua

PROGRAMA PRESUPUESTARIO: 02020301 Manejo eficiente y sustentable del agua

PROYECTO PRESUPUESTARIO: 020203010203 Agua limpia

OBJETIVO DEL PROGRAMA PRESUPUESTARIO: Engloba el conjunto de acciones encaminadas al desarrollo de proyectos que propicien en la población el cuidado y manejo eficiente del agua, procurando la conservación del vital líquido para otorgar este servicio con calidad.

DEPENDENCIA GENERAL: C00 UNIDAD TECNICA DE OPERACIÓN

DEPENDENCIA AUXILIAR: 219 Área de Agua Potable, 220 Área de Operación, 225 Área de Electromecánico

NOMBRE DEL INDICADOR: Porcentaje de agua potable suministrada en bloque para consumo de la población.

FÓRMULA DEL CÁLCULO: (Volumenes de agua potable para consumo de la población suministrada en bloque/Volumenes de agua potable para consumo de la población programada para suministro en bloque)\*100

INTERPRETACIÓN: Volumen de agua suministrada en bloque para el consumo de la población

DIMENSIÓN QUE ATIENDE: Eficiencia

DESCRIPCIÓN DEL FACTOR DE COMPARACIÓN: Acciones Planeadas y Realizadas por el Organismo

ÁMBITO GEOGRÁFICO: Estatal - Municipal

COBERTURA: Dependencias y Entidades del Ámbito Municipal

LÍNEA BASE: 0

Numero: NA 2.3

COMPORTAMIENTO DE LAS VARIABLES DURANTE EL TRIMESTRE: Octubre-Diciembre

VARIABLE	UNIDAD DE MEDIDA	OPERACION	META ANUAL	AVANCE TRIMESTRAL			AVANCE ACUMULADO		
				Programado	%	Alcanzado	Programado	%	Alcanzado
Volumenes de agua potable para consumo de la población suministrada en bloque	M3	Sumable	43,393,533.00	10,937,548.00	25.21	11,667,650.00	43,393,533.00	106.68	50,646,947.00
Volumenes de agua potable para consumo de la población programada para suministro en bloque	M3	Sumable	43,393,533.00	10,937,548.00	25.21	10,937,548.00	43,393,533.00	100.00	43,393,533.00

COMPORTAMIENTO DEL INDICADOR

DESCRIPCIÓN DE LA META ANUAL

Abastecer a la población de agua potable por medio de la extracción de agua en bloque proporcionada con la CAEM


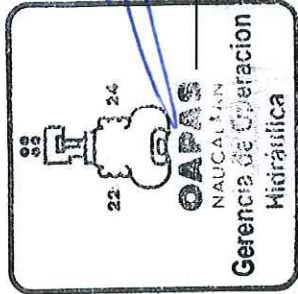
META ANUAL	AVANCE TRIMESTRAL			AVANCE ACUMULADO		
	Programado	Alcanzado	EF%	Programado	Alcanzado	EF%
100.00	100.00	106.68	106.68	100.00	116.72	116.72
DESCRIPCIÓN DE RESULTADOS Y JUSTIFICACIÓN EN CASO DE VARIACIÓN SUPERIOR A ± 10 % RESPECTO A LO PROGRAMADO						
	Verde	Verde	Verde	Verde	Verde	Verde

EVALUACION DEL INDICADOR

se esfuerza a seguir trabajando para lograr la meta

DEPENDENCIA GENERAL: C00 UNIDAD TECNICA DE OPERACIÓN

DEPENDENCIA AUXILIAR: 219 Área de Agua Potable, 220 Área de Operación, 225 Área de Electromecánico



ELABORÓ

BERNARDO OCTAVIO YAÑEZ TENORIO

PbRm-08b FICHA TECNICA DE SEGUIMIENTO DE INDICADORES 2022 DE GESTIÓN O ESTRATEGICO

TIPO DE FICHA: OSFEM

020203010205 Operación y mantenimiento de infraestructura hidráulica para el suministro de agua

ESTRUCTURA DEL INDICADOR



ORGANISMO DE AGUA DE NAUCALPAN

PILAR DE DESARROLLO / JEJE TRANSVERSAL: 3 Pilar 3: Territorial

TEMA DE DESARROLLO: Manejo sustentable y distribución del agua

PROGRAMA PRESUPUESTARIO: 02020301 Manejo eficiente y sustentable del agua

PROYECTO PRESUPUESTARIO: 020203010203 Agua limpia

OBJETIVO DEL PROGRAMA PRESUPUESTARIO: Engloba el conjunto de acciones encaminadas al desarrollo de proyectos que propicien en la población el cuidado y manejo eficiente del agua, procurando la conservación del vital líquido para otorgar este servicio con calidad.

DEPENDENCIA GENERAL: C00 UNIDAD TECNICA DE OPERACIÓN

DEPENDENCIA AUXILIAR: 219 Área de Agua Potable, 220 Área de Operación, 225 Área de Electromecánico

ESTRUCTURA DEL INDICADOR

NOMBRE DEL INDICADOR: Porcentaje de agua potable suministrada en pipas para consumo de la población.

FÓRMULA DEL CÁLCULO: (Agua potable para consumo de la población suministrada en pipas/Agua potable para consumo de la población solicitada en pipas)\*100

INTERPRETACIÓN: Agua potable suministrada en pipas a la población que lo solicita

DIMENSIÓN QUE ATENDE: Eficiencia

DESCRIPCIÓN DEL FACTOR DE COMPARACIÓN: Acciones Planeadas y Realizadas por el Organismo

AMBITO GEOGRAFICO: Estatal - Municipal

COBERTURA: Dependencias y Entidades del Ámbito Municipal

LINEA BASE: 0

Numero: NA 3.2

COMPORTAMIENTO DE LAS VARIABLES DURANTE EL TRIMESTRE: Octubre-Diciembre

COMPORTAMIENTO DEL INDICADOR

DESCRIPCIÓN DE LA META ANUAL

TRIMESTRE: Octubre-Diciembre

AVANCE TRIMESTRAL

AVANCE ACUMULADO

Programado 100.00

Alcanzado 148.54

EF% 148.54

SEMAFORO Azul

Programado 100.00

Alcanzado 117.78

EF% 117.78

SEMAFORO Azul

DESCRIPCIÓN DE RESULTADOS Y JUSTIFICACIÓN EN CASO DE VARIACIÓN SUPERIOR A ± 10 % RESPECTO A LO PROGRAMADO

Se cumple con lo programado al trimestre

Se esfuerza a seguir trabajando para lograr la meta


DEPENDENCIA GENERAL: C00 UNIDAD TECNICA DE OPERACIÓN

DEPENDENCIA AUXILIAR: 219 Área de Agua Potable, 220 Área de Operación, 225 Área de Electromecánico

EBABORÓ

BERNARDO OCTAVIO YAÑEZ TENORIO

Gerencia de Operación Hidráulica



PdRm-08b FICHA TECNICA DE SEGUIMIENTO DE INDICADORES 2022 DE GESTIÓN O ESTRATEGICO

TIPO DE FICHA: OSFEM

020203010205 Operación y mantenimiento de infraestructura hidráulica para el suministro de agua

Operación y mantenimiento de infraestructura hidráulica para el suministro de agua

Operación y mantenimiento de infraestructura hidráulica para el suministro de agua

Operación y mantenimiento de infraestructura hidráulica para el suministro de agua

Operación y mantenimiento de infraestructura hidráulica para el suministro de agua

Operación y mantenimiento de infraestructura hidráulica para el suministro de agua

Operación y mantenimiento de infraestructura hidráulica para el suministro de agua

Operación y mantenimiento de infraestructura hidráulica para el suministro de agua

Operación y mantenimiento de infraestructura hidráulica para el suministro de agua

Operación y mantenimiento de infraestructura hidráulica para el suministro de agua

Operación y mantenimiento de infraestructura hidráulica para el suministro de agua

Operación y mantenimiento de infraestructura hidráulica para el suministro de agua

Operación y mantenimiento de infraestructura hidráulica para el suministro de agua

Operación y mantenimiento de infraestructura hidráulica para el suministro de agua

Operación y mantenimiento de infraestructura hidráulica para el suministro de agua

Operación y mantenimiento de infraestructura hidráulica para el suministro de agua

Operación y mantenimiento de infraestructura hidráulica para el suministro de agua

Operación y mantenimiento de infraestructura hidráulica para el suministro de agua

Operación y mantenimiento de infraestructura hidráulica para el suministro de agua

Operación y mantenimiento de infraestructura hidráulica para el suministro de agua

Operación y mantenimiento de infraestructura hidráulica para el suministro de agua

Operación y mantenimiento de infraestructura hidráulica para el suministro de agua

Operación y mantenimiento de infraestructura hidráulica para el suministro de agua

Operación y mantenimiento de infraestructura hidráulica para el suministro de agua

Operación y mantenimiento de infraestructura hidráulica para el suministro de agua

Operación y mantenimiento de infraestructura hidráulica para el suministro de agua

Operación y mantenimiento de infraestructura hidráulica para el suministro de agua

Operación y mantenimiento de infraestructura hidráulica para el suministro de agua

Operación y mantenimiento de infraestructura hidráulica para el suministro de agua

Operación y mantenimiento de infraestructura hidráulica para el suministro de agua

Operación y mantenimiento de infraestructura hidráulica para el suministro de agua

Operación y mantenimiento de infraestructura hidráulica para el suministro de agua

Operación y mantenimiento de infraestructura hidráulica para el suministro de agua

Operación y mantenimiento de infraestructura hidráulica para el suministro de agua

Operación y mantenimiento de infraestructura hidráulica para el suministro de agua

Operación y mantenimiento de infraestructura hidráulica para el suministro de agua

Operación y mantenimiento de infraestructura hidráulica para el suministro de agua

Operación y mantenimiento de infraestructura hidráulica para el suministro de agua

Operación y mantenimiento de infraestructura hidráulica para el suministro de agua

Operación y mantenimiento de infraestructura hidráulica para el suministro de agua

Operación y mantenimiento de infraestructura hidráulica para el suministro de agua

Operación y mantenimiento de infraestructura hidráulica para el suministro de agua

Operación y mantenimiento de infraestructura hidráulica para el suministro de agua

Operación y mantenimiento de infraestructura hidráulica para el suministro de agua

Operación y mantenimiento de infraestructura hidráulica para el suministro de agua

Operación y mantenimiento de infraestructura hidráulica para el suministro de agua

Operación y mantenimiento de infraestructura hidráulica para el suministro de agua

Operación y mantenimiento de infraestructura hidráulica para el suministro de agua

Operación y mantenimiento de infraestructura hidráulica para el suministro de agua

Operación y mantenimiento de infraestructura hidráulica para el suministro de agua



ORGANISMO DE AGUA DE NAUCALPAN

PILAR DE DESARROLLO / EJE TRANSVERSAL:

TEMA DE DESARROLLO:

PROGRAMA PRESUPUESTARIO:

PROYECTO PRESUPUESTARIO:

OBJETIVO DEL PROGRAMA PRESUPUESTARIO:

DEPENDENCIA GENERAL:

DEPENDENCIA AUXILIAR:

NOMBRE DEL INDICADOR:

FÓRMULA DEL CÁLCULO:

INTERPRETACIÓN:

DIMENSIÓN QUE ATIENDE:

DESCRIPCIÓN DEL FACTOR DE COMPARACIÓN:

AMBITO GEOGRAFICO:

COBERTURA:

LINEA BASE

Numero: NA 4.1

PbRm-08b FICHA TECNICA DE SEGUIMIENTO DE INDICADORES 2022 DE GESTIÓN O ESTRATEGICO

3 Pilar 3: Territorial

Manejo sustentable y distribución del agua

02020301 Manejo eficiente y sustentable del agua

020203010203 Agua limpia

Engloba el conjunto de acciones encaminadas al desarrollo de proyectos que propicien en la población el cuidado y manejo eficiente del agua, procurando la conservación del vital líquido para otorgar este servicio con calidad.

C00 UNIDAD TECNICA DE OPERACIÓN

219 Área de Agua Potable, 220 Área de Operación, 225 Área de Electromecánico

ESTRUCTURA DEL INDICADOR

Porcentaje de necesidades solventadas de mantenimiento infraestructura hidráulica.

(Necesidades solventadas de mantenimiento a la infraestructura hidráulica para el suministro de agua potable/Necesidades identificadas de mantenimiento a la infraestructura hidráulica para el suministro de agua potable)\*100

Necesidades adecuadas para el mantenimiento de la infraestructura hidráulica para el suministro de agua potable

Eficiencia

Acciones Planeadas y Realizadas por el Organismo

Estatal - Municipal

Dependencias y Entidades del Ámbito Municipal

0

FRECUENCIA DE MEDICIÓN:

Mensual

TIPO DE FICHA: OSFEM

COMPORTAMIENTO DE LAS VARIABLES DURANTE EL TRIMESTRE: Octubre-Diciembre

VARIABLE	UNIDAD DE MEDIDA	OPERACION	META ANUAL	AVANCE TRIMESTRAL			AVANCE ACUMULADO		
				Programado	Alcanzado	%	Programado	Alcanzado	%
Necesidades solventadas de mantenimiento a la infraestructura hidráulica para el suministro de agua potable	Necesidades Solventadas	Sumable	14.00	0.00	0.00	14.00	4.00	28.57	
Necesidades identificadas de mantenimiento a la infraestructura hidráulica para el suministro de agua potable	Necesidades Identificadas	Sumable	14.00	0.00	0.00	14.00	14.00	100.00	

COMPORTAMIENTO DEL INDICADOR

DESCRIPCION DE LA META ANUAL

Solventar las necesidades que se tengan para mantener en buen estado la infraestructura hidráulica para el suministro de agua potable

META ANUAL	AVANCE TRIMESTRAL			AVANCE ACUMULADO		
	Programado	Alcanzado	EF%	Programado	Alcanzado	EF%
100.00	0.00	0.00	0.00	100.00	28.57	28.57

TRIMESTRE: Octubre-Diciembre

SEMAFORO Rojo

DESCRIPCION DE RESULTADOS Y JUSTIFICACION EN CASO DE VARIACION SUPERIOR A ± 10 % RESPECTO A LO PROGRAMADO

No se cumplió con la meta programada


Se exhibe a seguir tabulando para que en los siguientes trimestres se cumple con la programación anual.

DEPENDENCIA GENERAL:

DEPENDENCIA AUXILIAR:



EVALUACION DEL INDICADOR



SERGIO GARCÍA LÓPEZ

FECHA DE ELABORACION: 03/03/2023

Hojas: 125 de 131



**PbRm-08b FICHA TECNICA DE SEGUIMIENTO DE INDICADORES 2022 DE GESTIÓN O ESTRATEGICO**

ORGANISMO DE AGUA DE NAUCALPAN

TIPO DE FICHA: OSFEM

PILAR DE DESARROLLO / EJE TRANSVERSAL: 3 Pilar 3: Territorial

TEMA DE DESARROLLO: Manejo sustentable y distribución del agua  
PROGRAMA PRESUPUESTARIO: 02020301 Manejo eficiente y sustentable del agua

PROYECTO PRESUPUESTARIO: 020203010203 Agua limpia

OBJETIVO DEL PROGRAMA PRESUPUESTARIO: Engloba el conjunto de acciones encaminadas al desarrollo de proyectos que propicien en la población el cuidado y manejo eficiente del agua, procurando la conservación del vital líquido para otorgar este servicio con calidad.

DEPENDENCIA GENERAL: C00 UNIDAD TECNICA DE OPERACIÓN

DEPENDENCIA AUXILIAR: 219 Área de Agua Potable, 220 Área de Operación, 225 Área de Electromecánico

**ESTRUCTURA DEL INDICADOR**

NOMBRE DEL INDICADOR: Porcentaje de supervisiónes a las líneas de conducción y distribución de agua potable.

FÓRMULA DEL CÁLCULO: (Líneas de conducción y distribución de agua potable supervisadas / Líneas de conducción y distribución de agua potable en proceso de supervisión) \* 100

INTERPRETACIÓN: Supervisiones realizadas las líneas de conducción y distribución de agua potable

DIMENSIÓN QUE ATIENDE: Eficiencia

DESCRIPCIÓN DEL FACTOR DE COMPARACIÓN: Acciones Planeadas y Realizadas por el Organismo

AMBITO GEOGRAFICO: Estatal - Municipal

COBERTURA: Dependencias y Entidades del Ámbito Municipal

LÍNEA BASE: 0

Numero: NA 5.1

FRECUENCIA DE MEDICIÓN: Mensual

**COMPORTAMIENTO DE LAS VARIABLES DURANTE EL TRIMESTRE: Octubre-Diciembre**

VARIABLE	UNIDAD DE MEDIDA	OPERACION	META ANUAL	AVANCE TRIMESTRAL			AVANCE ACUMULADO		
				Programado	%	Alcanzado	Programado	%	Alcanzado
Líneas de conducción y distribución de agua potable supervisadas	Líneas Supervisadas	Sumable	12.00	3.00	25.00	3.00	100.00	12.00	100.00
Líneas de conducción y distribución de agua potable en proceso de supervisión	Líneas en Proceso de Supervisi	Sumable	12.00	3.00	25.00	3.00	100.00	12.00	100.00

**COMPORTAMIENTO DEL INDICADOR**

**DESCRIPCIÓN DE LA META ANUAL**


Llevar a cabo la supervisión de líneas de conducción y distribución de agua potable para brindar una mejor calidad de agua a la ciudadanía

META ANUAL	AVANCE TRIMESTRAL			AVANCE ACUMULADO		
	Programado	Alcanzado	EF%	Programado	Alcanzado	EF%
100.00	100.00	100.00	100.00	100.00	100.00	100.00
		Verde	Verde			Verde

DESCRIPCIÓN DE RESULTADOS Y JUSTIFICACION EN CASO DE VARIACION SUPERIOR A ± 10 % RESPECTO A LO PROGRAMADO



EVALUACION DEL INDICADOR



El indicador muestra una adecuada ejecución, al presentar un avance superior al programado, por lo que se clasifica como "Verde".  
DEPENDENCIA GENERAL: C00 UNIDAD TECNICA DE OPERACIÓN  
DEPENDENCIA AUXILIAR: 219 Área de Agua Potable, 220 Área de Operación, 225 Área de Electromecánico

SERGIO GARCÍA LÓPEZ



**PbRm-08b FICHA TECNICA DE SEGUIMIENTO DE INDICADORES 2022 DE GESTIÓN O ESTRATEGICO**

ORGANISMO DE AGUA DE NAUCALPAN

TIPO DE FICHA: OSFEM

PILAR DE DESARROLLO / EJE TRANSVERSAL: 3 Pilar 3: Territorial

TEMA DE DESARROLLO: Manejo sustentable y distribución del agua

PROGRAMA PRESUPUESTARIO: 02020301 Manejo eficiente y sustentable del agua

PROYECTO PRESUPUESTARIO: 020203010203 Agua limpia

OBJETIVO DEL PROGRAMA PRESUPUESTARIO: Engloba el conjunto de acciones encaminadas al desarrollo de proyectos que propicien en la población el cuidado y manejo eficiente del agua, procurando la conservación del vital líquido para otorgar este servicio con calidad.

DEPENDENCIA GENERAL: C00 UNIDAD TECNICA DE OPERACIÓN

DEPENDENCIA AUXILIAR: 219 Área de Agua Potable, 220 Área de Operación, 225 Área de Electromecánico

**ESTRUCTURA DEL INDICADOR**

NOMBRE DEL INDICADOR: Porcentaje de válvulas de control de conducción de agua potable verificadas.

FÓRMULA DEL CÁLCULO: (Válvulas de control de conducción de agua potable verificadas/Válvulas de control de conducción de agua potable programadas para verificación)\*100

INTERPRETACIÓN: Verificaciones realizadas a las válvulas de conducción de agua potable

DIMENSIÓN QUE ATIENDE: Eficiencia

DESCRIPCIÓN DEL FACTOR DE COMPARACIÓN: Acciones Planeadas y Realizadas por el Organismo

ÁMBITO GEOGRÁFICO: Estatal - Municipal

COBERTURA: Dependencias y Entidades del Ámbito Municipal

LÍNEA BASE: 0

FRECUENCIA DE MEDICIÓN: Mensual

Numero: NA 5.2

**COMPORTAMIENTO DE LAS VARIABLES DURANTE EL TRIMESTRE: Octubre-Diciembre**

VARIABLE	UNIDAD DE MEDIDA	OPERACION	META ANUAL	AVANCE TRIMESTRAL			AVANCE ACUMULADO		
				Programado	%	Alcanzado	Programado	%	Alcanzado
Válvulas de control de conducción de agua potable verificadas	Válvulas Verificadas	Sumable	12.00	3.00	25.00	3.00	100.00	12.00	100.00
Válvulas de control de conducción de agua potable programadas para verificación	Válvulas Programadas	Sumable	12.00	3.00	25.00	3.00	100.00	12.00	100.00

**COMPORTAMIENTO DEL INDICADOR**

**DESCRIPCIÓN DE LA META ANUAL**

Verificar las válvulas de control de conducción de agua potable para brindar una correcta operación del suministro de agua


META ANUAL	AVANCE TRIMESTRAL			AVANCE ACUMULADO		
	Programado	Alcanzado	EF%	Programado	Alcanzado	EF%
100.00	100.00	100.00	100.00	100.00	100.00	Verde

DESCRIPCIÓN DE RESULTADOS Y JUSTIFICACIÓN EN CASO DE VARIACIÓN SUPERIOR A ± 10 % RESPECTO A LO PROGRAMADO  
Se cumplió con la meta programada.



OAPAS NAUCALPAN DE JUÁREZ  
SUBGERENCIA DE AGUA POTABLE ELABORACIÓN

**EVALUACION DEL INDICADOR**



OAPAS NAUCALPAN  
SUBGERENCIA DE PLANEACIÓN EVALUACIÓN Y CALIDAD

El indicador muestra una adecuada ejecución; al presente trimestre, C00 UNIDAD TECNICA DE OPERACIÓN  
219 Área de Agua Potable, 220 Área de Operación, 225 Área de Electromecánico

DEPENDENCIA GENERAL:  
DEPENDENCIA AUXILIAR:

SERGIO GARCÍA LÓPEZ



ORGANISMO DE AGUA DE NAUCALPAN

PILAR DE DESARROLLO / EJE TRANSVERSAL:

TEMA DE DESARROLLO:

PROGRAMA PRESUPUESTARIO:

PROYECTO PRESUPUESTARIO:

OBJETIVO DEL PROGRAMA PRESUPUESTARIO:

DEPENDENCIA GENERAL:

DEPENDENCIA AUXILIAR:

NOMBRE DEL INDICADOR:

FÓRMULA DEL CÁLCULO:

INTERPRETACIÓN:

DIMENSIÓN QUE ATIENDE:

DESCRIPCIÓN DEL FACTOR DE COMPARACIÓN:

AMBITO GEOGRAFICO:

COBERTURA:

LINEA BASE

Numero: NA 7.1

3 Pilar 3: Territorial

Manejo sustentable y distribución del agua

02020301 Manejo eficiente y sustentable del agua

020203010203 Agua limpia

Engloba el conjunto de acciones encaminadas al desarrollo de proyectos que propicien en la población el cuidado y manejo eficiente del agua, procurando la conservación del vital líquido para otorgar este servicio con calidad.

C00 UNIDAD TECNICA DE OPERACIÓN

219 Área de Agua Potable.220 Área de Operación.225 Área de Electromecánico

ESTRUCTURA DEL INDICADOR

Promedio de asistentes a las acciones de cultura del agua realizadas.

(Número de asistentes conferencias, talleres, cursos y/o eventos en materia de cultura del agua/Total de conferencias, talleres, cursos y/o eventos en materia de cultura del agua realizados)

Apoyar y fortalecer la participación de las comunidades locales en la mejora de la gestión del agua y el saneamiento.

Eficiencia

Acciones Planeadas y Realizadas por el Organismo

Estatal - Municipal

Dependencias y Entidades del Ámbito Municipal

0

FRECUENCIA DE MEDICIÓN: Trimestral

PbRm-08b FICHA TECNICA DE SEGUIMIENTO DE INDICADORES 2022 DE GESTIÓN O ESTRATEGICO

TIPO DE FICHA: OSFEM

COMPORTAMIENTO DE LAS VARIABLES DURANTE EL TRIMESTRE: Octubre-Diciembre

VARIABLE	UNIDAD DE MEDIDA	OPERACION	META ANUAL	AVANCE TRIMESTRAL			AVANCE ACUMULADO				
				Programado	%	Alcanzado	Programado	%	Alcanzado		
Número de asistentes conferencias, talleres, cursos y/o eventos en materia de cultura del agua	Asistentes a conferencias	Sumable	12,105.00	2,970.00	24.54	2,794.00	94.07	12,105.00	100.00	10,732.00	88.66
Total de conferencias, talleres, cursos y/o eventos en materia de cultura del agua realizados	Conferencias realizadas	Sumable	173.00	46.00	26.59	37.00	80.43	173.00	100.00	157.00	90.75

COMPORTAMIENTO DEL INDICADOR

DESCRIPCION DE LA META ANUAL

Brindar a la ciudadanía información precisa concreta sobre el cuidado y manejo del vital líquido y el cuidado de ríos y barracas.

META ANUAL	AVANCE TRIMESTRAL			AVANCE ACUMULADO		
	Programado	Alcanzado	EF%	Programado	Alcanzado	EF%
69.97	64.57	75.51	116.94	6,997.11	6,835.67	97.69
			Verde			Verde

TRIMESTRE: Octubre-Diciembre

DESCRIPCIÓN DE RESULTADOS Y JUSTIFICACIÓN EN CASO DE VARIACIÓN SUPERIOR A ±10% RESPECTO A LO PROGRAMADO


Se cumplió con la meta programada

EVALUACION DEL INDICADOR

El indicador muestra una adecuada ejecución, al presente trimestre.

DEPENDENCIA GENERAL: C00 UNIDAD TECNICA DE OPERACIÓN

DEPENDENCIA AUXILIAR: 219 Área de Agua Potable.220 Área de Operación.225 Área de Electromecánico



ELABORÓ

EDITH GRANADOS SÁNCHEZ