



ORGANISMO DE AGUA DE NAUCALPAN

PbRm-08b FICHA TECNICA DE SEGUIMIENTO DE INDICADORES 2022 DE GESTIÓN O ESTRATEGICO

TIPO DE FICHA: OSFEM

PILAR DE DESARROLLO / EJE TRANSVERSAL:

II Eje transversal II: Gobierno Moderno, Capaz y Responsable

TEMA DE DESARROLLO:

Comunicación y diálogo con la ciudadanía como elemento clave de gobernabilidad.

PROGRAMA PRESUPUESTARIO:

01030101 Conducción de las políticas generales de gobierno

PROYECTO PRESUPUESTARIO:

0103010101 Relaciones públicas

OBJETIVO DEL PROGRAMA PRESUPUESTARIO:

Incluye las acciones que favorezcan el desarrollo de un gobierno democrático que impulse la participación social y ofrezca servicio de calidad en el marco de legalidad y justicia, para elevar las condiciones de vida de la población.

DEPENDENCIA GENERAL:

A00 DIRECCION GENERAL

DEPENDENCIA AUXILIAR:

212 Área de Administración, 224 Área de Facilidades

NOMBRE DEL INDICADOR:

Porcentaje de reuniones institucionales realizadas con los COPACI's y autoridades auxiliares para desarrollar las políticas públicas municipales.

FÓRMULA DEL CÁLCULO:

(Reuniones institucionales con los COPACI's y autoridades auxiliares para desarrollar las políticas públicas municipales realizadas/Reuniones institucionales con los COPACI's y autoridades auxiliares para desarrollar las políticas públicas municipales programadas)*100

INTERPRETACIÓN:

Representa las reuniones que se tienen con los COPACI'S para llegar a acuerdo y acciones que beneficien a la ciudadanía

DIMENSIÓN QUE ATIENDE:

FRECUENCIA DE MEDICIÓN: Trimestral

DESCRIPCIÓN DEL FACTOR DE COMPARACIÓN:

Acciones Planeadas y Realizadas por el Organismo

ÁMBITO GEOGRÁFICO:

Estatal - Municipal

COBERTURA:

Dependencias y Entidades del Ámbito Municipal

LÍNEA BASE

0

Número: NA 2.1

COMPORTAMIENTO DE LAS VARIABLES DURANTE EL TRIMESTRE: Julio-Septiembre

VARIABLE	UNIDAD DE MEDIDA	OPERACION	META ANUAL	AVANCE TRIMESTRAL			AVANCE ACUMULADO		
				Programado	%	Alcanzado	Programado	%	Alcanzado
Reuniones institucionales con los COPACI's y autoridades auxiliares para desarrollar las políticas públicas municipales realizadas	Reuniones con COPACI's Realiza	Sumable	115.00	30.00	26.09	30.00	85.00	73.91	78.00
Reuniones institucionales con los COPACI's y autoridades auxiliares para desarrollar las políticas públicas municipales programadas	Reuniones con COPACI's Program	Sumable	115.00	30.00	26.09	30.00	85.00	73.91	85.00
									91.76
									100.00

Atender las reuniones que se tienen con los COPACI'S para llegar a acuerdo y acciones que beneficien a la ciudadanía

COMPORTAMIENTO DEL INDICADOR
DESCRIPCIÓN DE LA META ANUAL

META ANUAL	AVANCE TRIMESTRAL			AVANCE ACUMULADO		
	Programado	Alcanzado	EF%	Programado	Alcanzado	EF%
100.00	100.00	100.00	100.00	100.00	91.76	91.76
Verde						
Verde						

DESCRIPCIÓN DE RESULTADOS Y JUSTIFICACIÓN EN CASO DE VARIACIÓN SUPERIOR A ± 10 % RESPECTO A LO PROGRAMADO

Se cumplió con el 100% de lo programado en el trimestre.

Se exhorta a seguir trabajando para lograr la meta programada en los siguientes trimestres.

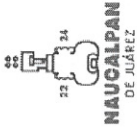
DEPENDENCIA GENERAL:

A00 DIRECCION GENERAL

DEPENDENCIA AUXILIAR:

212 Área de Administración, 224 Área de Facilidades





ORGANISMO DE AGUA DE NAUCALPAN

PbRm-08b FICHA TECNICA DE SEGUIMIENTO DE INDICADORES 2022 DE GESTIÓN O ESTRATEGICO

TIPO DE FICHA: OSFEM

PILAR DE DESARROLLO / EJE TRANSVERSAL:

II Eje transversal II: Gobierno Moderno, Capaz y Responsable

TEMA DE DESARROLLO:

Eficiencia y eficacia en el sector público

PROGRAMA PRESUPUESTARIO:

01030401 Desarrollo de la función pública y ética en el servicio público

PROYECTO PRESUPUESTARIO:

0103040101 Fiscalización, control y evaluación interna de la gestión pública

OBJETIVO DEL PROGRAMA PRESUPUESTARIO:

Considera las acciones orientadas a la mejora en la prestación de los servicios que recibe la población de manera clara, honesta, pronta y expedita, promoviendo que los servidores públicos realicen su función con calidad, y cuenten con las competencias y conducta ética necesarias en el servicio público, conforme a los principios que rigen la actuación del servidor público.

DEPENDENCIA GENERAL:

G00 CONTRALORIA INTERNA

DEPENDENCIA AUXILIAR:

212 Área de Administración

NOMBRE DEL INDICADOR:

Porcentaje de reportes de auditorías integrados al expediente.

FÓRMULA DEL CÁLCULO:

Número de reportes de auditorías integrados al expediente/Total reportes de auditorías integrados al expediente programados) *100

INTERPRETACIÓN:

Auditorías realizadas a los trabajos de obra así como a sus expedientes de obra

DIMENSIÓN QUE ATENDE:

Eficiencia

DESCRIPCIÓN DEL FACTOR DE COMPARACIÓN:

Acciones Planeadas y Realizadas por el Organismo

ÁMBITO GEOGRÁFICO:

Estatat - Municipal

COBERTURA:

Dependencias y Entidades del Ámbito Municipal

LÍNEA BASE

0

FRECUENCIA DE MEDICIÓN:

Trimestral

ESTRUCTURA DEL INDICADOR

Número: NA 1.1

COMPORTAMIENTO DE LAS VARIABLES DURANTE EL TRIMESTRE: Julio-Septiembre

VARIABLE	UNIDAD DE MEDIDA	OPERACION	META ANUAL	AVANCE TRIMESTRAL			AVANCE ACUMULADO		
				Programado	%	Alcanzado	Programado	%	Alcanzado
Número de reportes de auditorías integrados al expediente	Reportes de auditorías integra	Sumable	18.00	4.00	22.22	4.00	15.00	83.33	15.00
Total reportes de auditorías integrados al expediente programados	Reportes de auditorías program	Sumable	18.00	4.00	22.22	4.00	15.00	83.33	15.00

COMPORTAMIENTO DEL INDICADOR

DESCRIPCION DE LA META ANUAL

Cumplir en tiempo y forma con la revisión y estatut de las obras que son llevadas a cabo por el organismo y tener todo los antecedentes en un expediente

META ANUAL	AVANCE TRIMESTRAL				AVANCE ACUMULADO			
	Programado	Alcanzado	EF%	SEMAFORO	Programado	Alcanzado	EF%	SEMAFORO
100.00	100.00	100.00	100.00	Verde	100.00	100.00	100.00	Verde

DESCRIPCION DE RESULTADOS Y JUSTIFICACION EN CASO DE VARIACION SUPERIOR A ± 10 % RESPECTO A LO PROGRAMADO

Se cumplió con lo programado en el trimestre

EVALUACION DEL INDICADOR


El indicador muestra una adecuada ejecución, al presente trimestre.

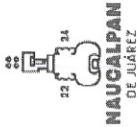
DEPENDENCIA GENERAL:

G00 CONTRALORIA INTERNA

DEPENDENCIA AUXILIAR:

212 Área de





ORGANISMO DE AGUA DE NAUCALPAN

PbRm-08b FICHA TECNICA DE SEGUIMIENTO DE INDICADORES 2022 DE GESTIÓN O ESTRATEGICO

TIPO DE FICHA: OSFEM

II Eje transversal II: Gobierno Moderno, Capaz y Responsable

Eficiencia y eficacia en el sector público

01030501 Asistencia jurídica al Ejecutivo

010305010105 Asesoría jurídica al ayuntamiento

OBJETIVO DEL PROGRAMA PRESUPUESTARIO: Comprende todas las acciones orientadas al fortalecimiento y mejora de los procedimientos regulatorios y conductos legales establecidos, que influyan directamente en la garantía jurídica del gobierno y la sociedad.

DEPENDENCIA GENERAL: D00 UNIDAD JURIDICA

DEPENDENCIA AUXILIAR: 228 Área Jurídica

ESTRUCTURA DEL INDICADOR

NOMBRE DEL INDICADOR: Porcentaje de notificaciones jurídicas presentadas.

FÓRMULA DEL CÁLCULO: (Notificaciones jurídicas presentadas/Notificaciones jurídicas programadas)*100

INTERPRETACIÓN: Notificar a los Usuarios que tengan algún adeudo con el organismo o procedimiento jurídico.

EFICIENCIA

DIMENSIÓN QUE ATIENDE: Acciones Planeadas y Realizadas por el Organismo

DESCRIPCIÓN DEL FACTOR DE COMPARACIÓN:

AMBITO GEOGRAFICO: Estatal - Municipal

COBERTURA: Dependencias y Entidades del Ámbito Municipal

LÍNEA BASE: 0

Numero: NA 1.2

FRECUENCIA DE MEDICIÓN: Trimestral

COMPORTAMIENTO DE LAS VARIABLES DURANTE EL TRIMESTRE: Julio-Septiembre

VARIABLE	UNIDAD DE MEDIDA	OPERACION	META ANUAL	AVANCE TRIMESTRAL			AVANCE ACUMULADO		
				Programado	%	Alcanzado	Programado	%	Alcanzado
Notificaciones jurídicas presentadas	Notificaciones Presentadas	Sumable	3,554.00	1,020.00	28.70	963.00	2,554.00	71.86	2,324.00
Notificaciones jurídicas programadas	Notificaciones Programadas	Sumable	3,554.00	1,020.00	28.70	1,020.00	2,554.00	71.86	2,554.00
COMPORTAMIENTO DEL INDICADOR				100.00			100.00		
DESCRIPCION DE LA META ANUAL				94.41			94.41		

Informar a los usuarios sobre los asuntos jurídicos o adeudos que presenten por falta de pago de servicios de agua.

META ANUAL	TRIMESTRE: Julio-Septiembre				AVANCE ACUMULADO			
	Programado	Alcanzado	EF%	SEMAFORO	Programado	Alcanzado	EF%	SEMAFORO
100.00	100.00	94.41	94.41	Verde	100.00	90.99	90.99	Verde


DESCRIPCION DE RESULTADOS Y JUSTIFICACION EN CASO DE VARIACION SUPERIOR A ± 10 % RESPECTO A LO PROGRAMADO
Se cumplió con el 94% de la meta programada

EVALUACION DEL INDICADOR

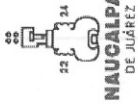
El indicador muestra una adecuada ejecución, al presente trimestre.

DEPENDENCIA GENERAL: D00 UNIDAD JURIDICA

DEPENDENCIA AUXILIAR: 228 Área Jurídica



ELABORÓ: VIRGINIA RUIZ MASCOTE



ORGANISMO DE AGUA DE NAUCALPAN

PbRm-08b FICHA TECNICA DE SEGUIMIENTO DE INDICADORES 2022 DE GESTION O ESTRATEGICO

TIPO DE FICHA: OSFEM

PILAR DE DESARROLLO /EJE TRANSVERSAL: II Eje transversal II: Gobierno Moderno, Capaz y Responsable

TEMA DE DESARROLLO: Eficiencia y eficacia en el sector público

PROGRAMA PRESUPUESTARIO: 01030501 Asistencia Jurídica al Ejecutivo

PROYECTO PRESUPUESTARIO: 010305010105 Asesoría jurídica al ayuntamiento

OBJETIVO DEL PROGRAMA PRESUPUESTARIO: Comprende todas las acciones orientadas al fortalecimiento y mejora de los procedimientos regulatorios y conductos legales establecidos, que influyan directamente en la garantía jurídica del gobierno y la sociedad.

DEPENDENCIA GENERAL: D00 UNIDAD JURIDICA

DEPENDENCIA AUXILIAR: 228 Área Jurídica

ESTRUCTURA DEL INDICADOR

NOMBRE DEL INDICADOR: Porcentaje de tramitación de asuntos jurídicos realizados.
FORMULA DEL CÁLCULO: (Tramites de asuntos jurídicos realizados/Tramites de asuntos jurídicos programados)*100

INTERPRETACIÓN: Asuntos Jurídicos realizados durante el año

DIMENSIÓN QUE ATIENDE: Eficiencia

DESCRIPCIÓN DEL FACTOR DE COMPARACIÓN: Acciones Planeadas y Realizadas por el Organismo

AMBITO GEOGRAFICO: Estatal - Municipal

COBERTURA: Dependencias y Entidades del Ámbito Municipal

LINEA BASE: 0

FRECUENCIA DE MEDICIÓN: Trimestral

Numero: NA 2.1

COMPORTAMIENTO DE LAS VARIABLES DURANTE EL TRIMESTRE: Julio-Septiembre

VARIABLE	UNIDAD DE MEDIDA	OPERACION	META ANUAL	AVANCE TRIMESTRAL			AVANCE ACUMULADO		
				Programado	%	Alcanzado	Programado	%	Alcanzado
Tramites de asuntos jurídicos realizados	Asuntos Jurídicos Realizados	Sumable	285.00	70.00	24.56	70.00	220.00	77.19	223.00
Tramites de asuntos jurídicos programados	Asuntos Jurídicos Programados	Sumable	285.00	70.00	24.56	70.00	220.00	77.19	220.00

COMPORTAMIENTO DEL INDICADOR

DESCRIPCION DE LA META ANUAL

Llevar a cabo los asuntos jurídicos requeridos por el organismo

META ANUAL	TRIMESTRE: Julio-Septiembre			
	AVANCE TRIMESTRAL		AVANCE ACUMULADO	
	Programado	Alcanzado	Programado	Alcanzado
100.00	100.00	100.00	100.00	101.36
			Verde	Verde

DESCRIPCION DE RESULTADOS Y JUSTIFICACION EN CASO DE VARIACION SUPERIOR A ± 10 % RESPECTO A LO PROGRAMADO

Se cumplió con el 100% de la meta programada

EVALUACION DEL INDICADOR

El indicador muestra una adecuada ejecución, al presente trimestre.

DEPENDENCIA GENERAL: D00 UNIDAD JURIDICA

DEPENDENCIA AUXILIAR: 228 Área Jurídica

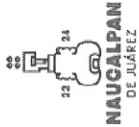


DIRECCIÓN JURIDICA

ELABORÓ

VIRGINIA ORTIZ MASCOTE





ORGANISMO DE AGUA DE NAUCALPAN

PbRm-08b FICHA TECNICA DE SEGUIMIENTO DE INDICADORES 2022 DE GESTION O ESTRATEGICO

TIPO DE FICHA: OSFEM

II Eje transversal II: Gobierno Moderno, Capaz y Responsable
Finanzas públicas sanas
01050202 Fortalecimiento de los ingresos
010502020101 Captación y recaudación de ingresos
Incluye acciones que permitan elevar la calidad, capacidad y equidad tributaria, con seguridad jurídica, transparencia y simplificación de trámites para el contribuyente, desarrollando un régimen fiscal que amplíe la base de contribuyentes e intensificando las acciones de control para el cumplimiento de las obligaciones tributarias que eviten la elusión y evasión fiscal.
B03 Comercialización
202 Área de Padrones, Lecturas y Facturación, 205 Área de Ingresos, 208 Área de Rezago y Cobranza, 215 Área de Atención a Usuarios, 216 Área de Comercialización, 223 Área de Control y Micromedición

ESTRUCTURA DEL INDICADOR

NOMBRE DEL INDICADOR: Tasa de variación de la recaudación corriente.

FÓRMULA DEL CÁLCULO: ((Recaudación corriente obtenida en el trimestre del año actual/Recaudación corriente obtenida en el trimestre del año anterior)-1)*100

INTERPRETACIÓN: Comparativo entre la recaudación obtenida del año anterior y la recaudación obtenida en el año corriente

DIMENSIÓN QUE ATIENDE: Eficiencia

DESCRIPCIÓN DEL FACTOR DE COMPARACIÓN: Acciones Planeadas y Realizadas por el Organismo

AMBITO GEOGRAFICO: Estatal - Municipal

COBERTURA: Dependencias y Entidades del Ámbito Municipal

LÍNEA BASE: 0

FRECUENCIA DE MEDICIÓN: Trimestral

Numero: NC 1

COMPORTAMIENTO DE LAS VARIABLES DURANTE EL TRIMESTRE: Julio-Septiembre

VARIABLE	UNIDAD DE MEDIDA	OPERACION	META ANUAL	AVANCE TRIMESTRAL			AVANCE ACUMULADO		
				Programado	%	Alcanzado	Programado	%	Alcanzado
Recaudación corriente obtenida en el trimestre del año actual	Recaudación AAC	Sumable	1,256,406,234.32	312,861,788.66	24.91	241,940,912.97	943,444,445.66	75.09	809,022,976.40
Recaudación corriente obtenida en el trimestre del año anterior	Recaudación AAN	Sumable	956,749,252.95	217,331,733.46	22.72	217,331,733.46	749,736,177.31	78.36	749,736,177.31
				217,331,733.46	100.00	217,331,733.46	749,736,177.31	100.00	749,736,177.31



Incrementar la recaudación por el pago de los servicios de agua y drenaje

COMPORTAMIENTO DEL INDICADOR
DESCRIPCION DE LA META ANUAL

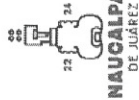
META ANUAL	AVANCE TRIMESTRAL			AVANCE ACUMULADO		
	Programado	Alcanzado	SEMAFORO	Programado	Alcanzado	SEMAFORO
31.32	44.00	11.32	Rojo	25.84	7.91	Rojo

DESCRIPCION DE RESULTADOS Y JUSTIFICACION EN CASO DE VARIACION SUPERIOR A ± 10 % RESPECTO ALO PROGRAMADO

EVALUACION DEL INDICADOR



SAUL MARTIN OROZCO



ORGANISMO DE AGUA DE NAUCALPAN DE JUÁREZ

ORGANISMO DE AGUA DE NAUCALPAN

PILAR DE DESARROLLO / EJE TRANSVERSAL:

TEMA DE DESARROLLO:

PROGRAMA PRESUPUESTARIO:

PROYECTO PRESUPUESTARIO:

OBJETIVO DEL PROGRAMA PRESUPUESTARIO:

DEPENDENCIA GENERAL:

DEPENDENCIA AUXILIAR:

NOMBRE DEL INDICADOR:

FÓRMULA DEL CÁLCULO:

INTERPRETACIÓN:

DIMENSIÓN QUE ATIENDE:

DESCRIPCIÓN DEL FACTOR

DE COMPARACIÓN:

ÁMBITO GEOGRÁFICO:

COBERTURA:

LÍNEA BASE

Número: NA 1.2

II Eje transversal II: Gobierno Moderno, Capaz y Responsable

Finanzas públicas sanas

01050202 Fortalecimiento de los ingresos

010502020101 Captación y recaudación de ingresos

Incluye acciones que permitan elevar la calidad, capacidad y equidad tributaria, con seguridad jurídica, transparencia y simplificación de trámites para el contribuyente, desarrollando un régimen fiscal que amplíe la base de contribuyentes e intensificando las acciones de control para el cumplimiento de las obligaciones tributarias que eviten la elusión y evasión fiscal.

B03 Comercialización

202 Área de Padrones, Lecturas y Facturación, 205 Área de Ingresos, 208 Área de Rezago y Cobranza, 215 Área de Atención a Usuarios, 216 Área de Comercialización, 223 Área de Control y Micromedición

ESTRUCTURA DEL INDICADOR

Porcentaje de campañas de difusión de los apoyos, subsidios fiscales y exhortación al pago puntual efectuadas.

(Número de campañas de difusión de los apoyos, subsidios fiscales y exhortación al pago puntual efectuadas / Campañas de difusión programadas) * 100

Campañas efectuadas en beneficio de la ciudadanía

Eficiencia

Acciones Planeadas y Realizadas por el Organismo

Estatál - Municipal

Dependencias y Entidades del Ámbito Municipal

0

FRECUENCIA DE MEDICIÓN:

Trimestral

COMPORTAMIENTO DE LAS VARIABLES DURANTE EL TRIMESTRE: Julio-Septiembre

VARIABLE	UNIDAD DE MEDIDA	OPERACION	META ANUAL	AVANCE TRIMESTRAL			AVANCE ACUMULADO		
				Programado	%	Alcanzado	Programado	%	Alcanzado
Número de campañas de difusión de los apoyos, subsidios fiscales y exhortación al pago puntual efectuadas	Campañas Efectuadas	Sumable	3.00	0.00	0.00	1.00	2.00	66.67	2.00
Campañas de difusión programadas	Campañas Programadas	Sumable	3.00	0.00	0.00	0.00	2.00	66.67	2.00

COMPORTAMIENTO DEL INDICADOR

DESCRIPCIÓN DE LA META ANUAL

Apoyar a los usuarios con campañas de descuentos y que estos se acerquen a realizar sus pagos en tiempo y forma

TRIMESTRE: Julio-Septiembre


META ANUAL	AVANCE TRIMESTRAL			AVANCE ACUMULADO		
	Programado	Alcanzado	EF%	Programado	Alcanzado	EF%
100.00	0.00	0.00	0.00	100.00	100.00	100.00

DESCRIPCIÓN DE RESULTADOS Y JUSTIFICACIÓN EN CASO DE VARIACIÓN SUPERIOR A ± 10 % RESPECTO A LO PROGRAMADO
Durante este trimestre no se tenía contemplada ninguna campaña sin embargo en el mes de julio se realizó una de Regulación de Tomas

Se exhorta a seguir trabajando para lograr la meta establecida.

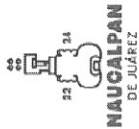
DEPENDENCIA GENERAL:

DEPENDENCIA AUXILIAR:



ELABORÓ

SAÚL MARTÍN OROZCO



ORGANISMO DE AGUA DE NAUCALPAN

PBrm-08b FICHA TECNICA DE SEGUIMIENTO DE INDICADORES 2022 DE GESTIÓN O ESTRATEGICO

TIPO DE FICHA: OSFEM

II Eje transversal II: Gobierno Moderno, Capaz y Responsable

PILAR DE DESARROLLO / EJE TRANSVERSAL:

Gestión para Resultados y evaluación del desempeño

PROGRAMA PRESUPUESTARIO:

01060205 Planeación y presupuesto basado en resultados

PROYECTO PRESUPUESTARIO:

010502050203 Registro, control contable - presupuestal y cuenta de la hacienda pública municipal

OBJETIVO DEL PROGRAMA PRESUPUESTARIO:

Incluye las acciones y procedimientos necesarios para desarrollar y fortalecer las fases para la planeación, programación, presupuestación, seguimiento y evaluación programático - presupuestal, considerando las fases del registro contable - presupuestal y el correspondiente proceso de rendición de cuentas, adicionalmente, incluye los procedimientos de planeación y evaluación de los planes de desarr

DEPENDENCIA GENERAL:

B01 Finanzas

DEPENDENCIA AUXILIAR:

203 Área de Contabilidad y Presupuesto

ESTRUCTURA DEL INDICADOR

NOMBRE DEL INDICADOR: Porcentaje de alineación de formatos de Pbrm en cumplimiento al Manual de Planeación, programación y presupuestación

FÓRMULA DEL CÁLCULO: (Formatos Pbrm requisitados en alineación al Manual de Planeación, programación y Presupuestación vigente/Total de formatos Pbrm manejados por ayuntamiento)*100

INTERPRETACIÓN: Formatos Pbrm adaptados al Organismo

DIMENSIÓN QUE ATIENDE: Eficiencia

DESCRIPCIÓN DEL FACTOR DE COMPARACIÓN: Acciones Planeadas y Realizadas por el Organismo

AMBITO GEOGRAFICO: Estatal - Municipal

COBERTURA: Dependencias y Entidades del Ámbito Municipal

LINEA BASE: 0

FRECUENCIA DE MEDICIÓN:

Trimestral

Numero: NA 1.1

COMPORTAMIENTO DE LAS VARIABLES DURANTE EL TRIMESTRE: Julio-Septiembre

VARIABLE	UNIDAD DE MEDIDA	OPERACION	META ANUAL	AVANCE TRIMESTRAL			AVANCE ACUMULADO		
				Programado	%	Alcanzado	Programado	%	Alcanzado
Formatos Pbrm requisitados en alineación al Manual de Planeación, programación y Presupuestación vigente	Formatos Pbrm requisitados	Promedio	65.00	65.00	100.00	65.00	65.00	100.00	65.00
Total de formatos Pbrm manejados por ayuntamiento	Total de Formatos Pbrm	Promedio	65.00	65.00	100.00	65.00	65.00	100.00	65.00

COMPORTAMIENTO DEL INDICADOR

DESCRIPCIÓN DE LA META ANUAL

Cumplir con los formatos Pbrm que maneja el Organismo, para brindarle un mejor servicio a la población

META ANUAL	TRIMESTRE: Julio-Septiembre			
	AVANCE TRIMESTRAL		AVANCE ACUMULADO	
100.00	Programado	Alcanzado	Programado	Alcanzado
	100.00	100.00	100.00	100.00
		Verde		Verde

DESCRIPCIÓN DE RESULTADOS Y JUSTIFICACIÓN EN CASO DE VARIACIÓN SUPERIOR A ± 10 % RESPECTO A LO PROGRAMADO

Se cumplió con lo programado en el trimestre

EVALUACIÓN DEL INDICADOR


Seguir bajo esta línea de trabajo para su debido cumplimiento

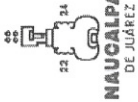
DEPENDENCIA GENERAL:

B01 Finanzas

DEPENDENCIA AUXILIAR:

203 Área de Contabilidad y Presupuesto





ORGANISMO DE AGUA DE NAUCALPAN

PILAR DE DESARROLLO / EJE TRANSVERSAL:

TEMA DE DESARROLLO:

PROGRAMA PRESUPUESTARIO:

PROYECTO PRESUPUESTARIO:

OBJETIVO DEL PROGRAMA PRESUPUESTARIO:

DEPENDENCIA GENERAL:

DEPENDENCIA AUXILIAR:

II Eje transversal II: Gobierno Moderno, Capaz y Responsable

Gestión para Resultados y evaluación del desempeño.

01050206 Consolidación de la administración pública de resultados

010502060401 Simplificación y modernización de la administración pública

Comprende el conjunto de actividades y herramientas para coadyuvar a que la actuación de los servidores públicos sea eficaz, eficiente y transparente, a fin de generar resultados con apego a los principios de legalidad, objetividad, profesionalismo, honradez, lealtad, imparcialidad, eficiencia, equidad, transparencia, economía, integridad, que permiten la toma de decisiones sobre la apli

B00 FINANZAS Y ADMINISTRACIÓN

212 Área de Administración

ESTRUCTURA DEL INDICADOR

Nombre del indicador: Porcentaje de verificación al inventario patrimonial municipal

Fórmula del cálculo: (Verificaciones físicas al inventario patrimonial municipal realizadas/Verificaciones físicas al inventario patrimonial municipal programadas)*100

Interpretación: Representa la verificación y control de los inventarios al patrimonio realizados por el organismo

Dimensión que atiende: Eficiencia

Descripción del factor de comparación: Acciones Planeadas y Realizadas por el Organismo

Ámbito geográfico: Estatal - Municipal

Coertura: Dependencias y Entidades del Ámbito Municipal

Línea base: 0

Frecuencia de medición: Trimestral

Número: NA 3.2

COMPORTAMIENTO DE LAS VARIABLES DURANTE EL TRIMESTRE: Julio-Septiembre

Variable	Unidad de medida	Operación	Meta anual	Avance Trimestral			Avance Acumulado		
				Programado	%	Alcanzado	Programado	%	Alcanzado
Verificaciones físicas al inventario patrimonial municipal realizadas	Verificaciones Realizadas	Sumable	24,922.00	300.00	1.20	270.00	12,761.00	51.20	11,936.00
Verificaciones físicas al inventario patrimonial municipal programadas	Verificaciones Programadas	Sumable	24,922.00	300.00	1.20	300.00	12,761.00	51.20	12,761.00

COMPORTAMIENTO DEL INDICADOR

DESCRIPCIÓN DE LA META ANUAL

Realizar las verificaciones a los bienes patrimoniales del Organismo

Meta Anual	Avance Trimestral			Avance Acumulado		
	Programado	Alcanzado	EF%	Programado	Alcanzado	EF%
100.00	100.00	90.00	90.00	100.00	93.55	93.55

DESCRIPCIÓN DE RESULTADOS Y JUSTIFICACIÓN EN CASO DE VARIACIÓN SUPERIOR A ± 10 % RESPECTO A LO PROGRAMADO

EVALUACIÓN DEL INDICADOR

El indicador muestra un incremento debido a que se realizó lo que estaba programado en el primer trimestre.

Dependencia General: B00 FINANZAS Y ADMINISTRACIÓN


Dependencia Auxiliar: 212 Área de Administración



ELABORÓ

Humberto Huerta Velázquez

Humberto Huerta Velázquez



Carlos Arturo Cuesta Juárez

TIPO DE FICHA: OSFEM



ORGANISMO DE AGUA DE NAUCALPAN

PBRm-08b FICHA TECNICA DE SEGUIMIENTO DE INDICADORES 2022 DE GESTIÓN O ESTRATEGICO

TIPO DE FICHA: OSFEM

PILAR DE DESARROLLO / EJE TRANSVERSAL: II Eje transversal II: Gobierno Moderno, Capaz y Responsable

TEMA DE DESARROLLO: Gestión para Resultados y evaluación del desempeño.

PROGRAMA PRESUPUESTARIO: 01050206 Consolidación de la administración pública de resultados

PROYECTO PRESUPUESTARIO: 010502060401 Simplificación y modernización de la administración pública

OBJETIVO DEL PROGRAMA PRESUPUESTARIO: Comprende el conjunto de actividades y herramientas para coadyuvar a que la actuación de los servidores públicos sea eficaz, eficiente y transparente, a fin de generar resultados con apego a los principios de legalidad, objetividad, profesionalismo, honradez, lealtad, imparcialidad, eficiencia, equidad, integridad, que permiten la toma de decisiones sobre la apli

DEPENDENCIA GENERAL: B00 FINANZAS Y ADMINISTRACIÓN

DEPENDENCIA AUXILIAR: 212 Área de Administración

ESTRUCTURA DEL INDICADOR

NOMBRE DEL INDICADOR: Porcentaje de recursos ejercidos en Adquisiciones.

FÓRMULA DEL CÁLCULO: (Monto por concepto de adquisiciones ejercido/Monto por concepto de adquisiciones programadas)*100

INTERPRETACIÓN: Gasto ejercido por concepto de adquisiciones y servicios

DIMENSIÓN QUE ATIENDE: Eficiencia

DESCRIPCIÓN DEL FACTOR DE COMPARACIÓN: Acciones Planeadas y Realizadas por el Organismo

AMBITO GEOGRAFICO: Estatal - Municipal

COBERTURA: Dependencias y Entidades del Ámbito Municipal

LINEA BASE: 0

FRECUENCIA DE MEDICIÓN: Trimestral

Numero: NA 2.1

COMPORTAMIENTO DE LAS VARIABLES DURANTE EL TRIMESTRE: Julio-Septiembre

VARIABLE	UNIDAD DE MEDIDA	OPERACION	META ANUAL	AVANCE TRIMESTRAL			AVANCE ACUMULADO		
				Programado	%	Alcanzado	Programado	%	Alcanzado
Monto por concepto de adquisiciones ejercido	Monto de Adquisiciones Ejercido	Sumable	163.500.000.00	35.000.000.00	21.41	25.998.789.34	154.500.000.00	94.50	52.258.248.89
Monto por concepto de adquisiciones programadas	Monto de Adquisiciones Programado	Sumable	163.500.000.00	35.000.000.00	21.41	35.000.000.00	154.500.000.00	94.50	154.500.000.00

COMPORTAMIENTO DEL INDICADOR

DESCRIPCION DE LA META ANUAL


Tener un buen manejo financiero en las adquisiciones y servicios del organismo

META ANUAL	AVANCE TRIMESTRAL			AVANCE ACUMULADO		
	Programado	Alcanzado	EF%	Programado	Alcanzado	EF%
100.00	100.00	74.28	74.28	100.00	33.82	33.82

DESCRIPCION DE RESULTADOS Y JUSTIFICACIÓN EN CASO DE VARIACIÓN SUPERIOR A ± 10 % RESPECTO A LO PROGRAMADO

Se cumplió con el 70% de lo programado en el trimestre

EVALUACION DEL INDICADOR

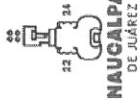


Se exhorta a seguir trabajando para cumplir con las metas programadas.

DEPENDENCIA GENERAL:

DEPENDENCIA AUXILIAR:

CARLOS ARTURO CUÉSTA JUÁREZ



ORGANISMO DE AGUA DE NAUCALPAN

TIPO DE FICHA: OSFEM

ORGANISMO DE AGUA DE NAUCALPAN

PILAR DE DESARROLLO / EJE TRANSVERSAL: II Eje transversal II: Gobierno Moderno, Capaz y Responsable

TEMA DE DESARROLLO: Gestión para Resultados y evaluación del desempeño.

PROGRAMA PRESUPUESTARIO: 01050206 Consolidación de la administración pública de resultados

PROYECTO PRESUPUESTARIO: 010502060401 Simplificación y modernización de la administración pública

OBJETIVO DEL PROGRAMA PRESUPUESTARIO: Comprende el conjunto de actividades y herramientas para coadyuvar a que la actuación de los servidores públicos sea eficaz, eficiente y transparente, a fin de generar resultados con apego a los principios de legalidad, objetividad, profesionalismo, honradez, lealtad, imparcialidad, eficiencia, eficacia, equidad, transparencia, economía, integridad, que permitan la toma de decisiones sobre la apli

DEPENDENCIA GENERAL: B00 FINANZAS Y ADMINISTRACIÓN

DEPENDENCIA AUXILIAR: 212 Área de Administración

ESTRUCTURA DEL INDICADOR

NOMBRE DEL INDICADOR: Porcentaje de avance en el cumplimiento de las sesiones de consejo del Organismo Operador de Agua

FÓRMULA DEL CÁLCULO: (Sesiones de Consejos Directivo del Organismo Operador de Agua realizadas / Sesiones de Consejos Directivo programadas) *100

INTERPRETACIÓN: Llevar a cabo y dar cumplimiento a las sesiones de consejo programadas

DIMENSIÓN QUE ATIENDE: Eficiencia

DESCRIPCIÓN DEL FACTOR DE COMPARACIÓN: Acciones Planeadas y Realizadas por el Organismo

AMBITO GEOGRAFICO: Estatal - Municipal

COBERTURA: Dependencias y Entidades del Ámbito Municipal

LINEA BASE: 0

Numero: NA 5.1

COMPORTAMIENTO DE LAS VARIABLES DURANTE EL TRIMESTRE: Julio-Septiembre									
VARIABLE	UNIDAD DE MEDIDA	OPERACION	META ANUAL	AVANCE TRIMESTRAL			AVANCE ACUMULADO		
				Programado	%	Alcanzado	Programado	%	Alcanzado
Sesiones de Consejos Directivo del Organismo Operador de Agua realizadas	Sesiones Realizadas	Sumable	9.00	2.00	22.22	1.00	6.00	66.67	5.00
Sesiones de Consejos Directivo programadas	Sesiones Programadas	Sumable	9.00	2.00	22.22	2.00	6.00	66.67	6.00

COMPORTAMIENTO DEL INDICADOR

DESCRIPCION DE LA META ANUAL

Cumplir con los acuerdos que se generen en los consejos directivos en beneficio de la población

META ANUAL	TRIMESTRE: Julio-Septiembre				AVANCE ACUMULADO			
	Programado	Alcanzado	EF%	SEMAFORO	Programado	Alcanzado	EF%	SEMAFORO
100.00	100.00	50.00	50.00	Amarillo	100.00	83.33	83.33	Amarillo



DESCRIPCION DE RESULTADOS Y JUSTIFICACION EN CASO DE VARIACION SUPERIOR A ± 10 % RESPECTO A LO PROGRAMADO

En este trimestre solo se cumplió con el 50% de lo programado, debido a que hubo retrasos administrativos.

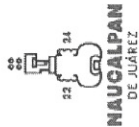
Se exhorta a seguir trabajando para lograr la meta establecida.

DEPENDENCIA GENERAL: B00 FINANZAS Y ADMINISTRACIÓN

DEPENDENCIA AUXILIAR: 212 Área de Administración



CARLOS ARTURO CUESTA JUÁREZ



ORGANISMO DE AGUA DE NAUCALPAN

Pbrm-08b FICHA TECNICA DE SEGUIMIENTO DE INDICADORES 2022 DE GESTIÓN O ESTRATEGICO

TIPO DE FICHA: OSFEM

PILAR DE DESARROLLO /EJE TRANSVERSAL: II Eje transversal II: Gobierno Moderno, Capaz y Responsable

TEMA DE DESARROLLO: Transparencia y rendición de cuentas

PROGRAMA PRESUPUESTARIO: 01080401 Transparencia

PROYECTO PRESUPUESTARIO: 010804010101 Vinculación ciudadana con la administración pública

OBJETIVO DEL PROGRAMA PRESUPUESTARIO: Se refiere a la obligación que tiene el sector público en el ejercicio de sus atribuciones para generar un ambiente de confianza, seguridad y franqueza, de tal forma que se tenga informada a la ciudadanía sobre las responsabilidades, procedimientos, reglas, normas y demás información que se genera en el sector, en un marco de abierta participación social y escrutinio público; así como garantizar l

DEPENDENCIA GENERAL: A00 DIRECCION GENERAL

DEPENDENCIA AUXILIAR: 212 Área de Administración

ESTRUCTURA DEL INDICADOR

NOMBRE DEL INDICADOR: Porcentaje de seguimiento a los SPH en cumplimiento de sus obligaciones.

FÓRMULA DEL CÁLCULO: (Total de SPH que cumplen con sus obligaciones en materia de Transparencia y Acceso a la Información Pública y Protección de Datos Personales/ total de SPH para el cumplimiento de sus obligaciones en transparencia, el acceso a la información pública y la protección de los datos personales) *100

INTERPRETACIÓN: Servidores Públicos que cumplen con las obligaciones en materia de transparencia en tiempo y forma

DIMENSIÓN QUE ATIENDE: Eficiencia

DESCRIPCIÓN DEL FACTOR DE COMPARACIÓN: Acciones Planeadas y Realizadas por el Organismo

AMBITO GEOGRAFICO: Estatal - Municipal

COBERTURA: Dependencias y Entidades del Ámbito Municipal

LINEA BASE: 0

Numero: NA 1.2

FRECUENCIA DE MEDICIÓN: Mensual

COMPORTAMIENTO DE LAS VARIABLES DURANTE EL TRIMESTRE: Julio-Septiembre

VARIABLE	UNIDAD DE MEDIDA	OPERACION	META ANUAL	AVANCE TRIMESTRAL			AVANCE ACUMULADO		
				Programado	%	Alcanzado	Programado	%	Alcanzado
Total de SPH que cumplen con sus obligaciones en materia de Transparencia y Acceso a la Información Pública y Protección de Datos Personales	Servidores Públicos que Cumple	Promedio	7.00	7.00	100.00	7.00	7.00	100.00	7.00
total de SPH para el cumplimiento de sus obligaciones en transparencia, el acceso a la información pública y la protección de los datos personales	Total de Servidores Públicos	Promedio	7.00	7.00	100.00	7.00	7.00	100.00	7.00

COMPORTAMIENTO DEL INDICADOR

DESCRIPCION DE LA META ANUAL
Que los Servidores Públicos Habilitados cumplan con las obligaciones en materia de Transparencia y Acceso a la Información Pública y Protección de Datos Personales

META ANUAL	AVANCE TRIMESTRAL			AVANCE ACUMULADO		
	Programado	Alcanzado	EF%	Programado	Alcanzado	EF%
100.00	100.00	100.00	100.00	100.00	100.00	100.00


DESCRIPCIÓN DE RESULTADOS Y JUSTIFICACIÓN EN CASO DE VARIACIÓN SUPERIOR A ±10 % RESPECTO ALO PROGRAMADO
Se cumplió con lo programado en el trimestre

EVALUACION DEL INDICADOR

El indicador muestra un nivel de desempeño adecuado, por lo cual se exhorta a seguir trabajando para lograr la meta establecida

DEPENDENCIA GENERAL: A00 DIRECCION GENERAL

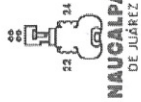
DEPENDENCIA AUXILIAR: 212 Área de Administración



ANA LAURALENTAR VILLANUEVA

FECHA DE ELABORACION: 25/10/2022

Hoja: 42 de 84



ORGANISMO DE AGUA DE NAUCALPAN DE JUÁREZ

ORGANISMO DE AGUA DE NAUCALPAN

PILAR DE DESARROLLO / EJE TRANSVERSAL:

TEMA DE DESARROLLO:

PROGRAMA PRESUPUESTARIO:

PROYECTO PRESUPUESTARIO:

OBJETIVO DEL PROGRAMA PRESUPUESTARIO:

DEPENDENCIA GENERAL:

DEPENDENCIA AUXILIAR:

III Eje transversal III: Tecnología y Coordinación para el Buen Gobierno

Municipio moderno en tecnologías de información y comunicaciones

01080501 Gobierno electrónico

010805010103 Innovación gubernamental con tecnologías de información

Engloba todas las actividades o servicios que las administraciones municipales otorgan a la población a través de tecnologías de información, mejorando la eficiencia y eficacia en los procesos facilitando la operación y distribución de información que se brinda a la población.

A05 Unidad de Informática

201 Área de Sistemas

ESTRUCTURA DEL INDICADOR

NOMBRE DEL INDICADOR: Porcentaje de convenios para la recepción de pagos electrónicos firmados.

FÓRMULA DEL CÁLCULO: (Convenios firmados para la recepción de pagos electrónicos/Convenios gestionados para la recepción de pagos electrónicos) *100

INTERPRETACIÓN: Gestionar convenios para la recepción de pagos electrónicos

DIMENSIÓN QUE ATIENDE: Eficiencia

DESCRIPCIÓN DEL FACTOR DE COMPARACIÓN: Acciones Planeadas y Realizadas por el Organismo

ÁMBITO GEOGRÁFICO: Estatal - Municipal

COBERTURA: Dependencias y Entidades del Ámbito Municipal

LÍNEA BASE: 0

Número: NA 1.3

FRECUENCIA DE MEDICIÓN: Mensual

PbRm-08b FICHA TÉCNICA DE SEGUIMIENTO DE INDICADORES 2022 DE GESTIÓN O ESTRATÉGICO

TIPO DE FICHA: OSFEM

COMPORTAMIENTO DE LAS VARIABLES DURANTE EL TRIMESTRE: Julio-Septiembre

VARIABLE	UNIDAD DE MEDIDA	OPERACION	META ANUAL	AVANCE TRIMESTRAL			AVANCE ACUMULADO		
				Programado	%	Alcanzado	Programado	%	Alcanzado
Convenios firmados para la recepción de pagos electrónicos	Convenios Firmados	Sumable	5.00	1.00	20.00	0.00	3.00	60.00	0.00
Convenios gestionados para la recepción de pagos electrónicos	Convenios gestionados	Sumable	5.00	1.00	20.00	1.00	3.00	60.00	3.00
									100.00

COMPORTAMIENTO DEL INDICADOR

DESCRIPCIÓN DE LA META ANUAL

META ANUAL	AVANCE TRIMESTRAL			AVANCE ACUMULADO		
	Programado	Alcanzado	SEMAFORO	Programado	Alcanzado	SEMAFORO
100.00	100.00	0.00	0.00	100.00	0.00	0.00
			Rojo			Rojo

DESCRIPCIÓN DE RESULTADOS Y JUSTIFICACIÓN EN CASO DE VARIACIÓN SUPERIOR A $\pm 10\%$ RESPECTO A LO PROGRAMADO

No se cumplió con lo programado en el trimestre

EVALUACIÓN DEL INDICADOR

Este indicador esta muy por debajo de lo programado, se recomienda hacer lo pertinente en los siguientes trimestres.

DEPENDENCIA GENERAL: A05 Unidad de Informática


DEPENDENCIA AUXILIAR: 201 Área de Sistemas



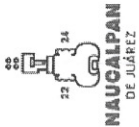
GERENCIA DE GOBIERNO DIGITAL

ELABORÓ

GUSTAVO ANTONIO RAMÓN BELTRAN



CARLOS ARTURO CUESTA JUÁREZ



ORGANISMO DE AGUA DE NAUCALPAN

PILAR DE DESARROLLO / EJE TRANSVERSAL:
TEMA DE DESARROLLO:
PROGRAMA PRESUPUESTARIO:
PROYECTO PRESUPUESTARIO:
OBJETIVO DEL PROGRAMA PRESUPUESTARIO:
DEPENDENCIA GENERAL:
DEPENDENCIA AUXILIAR:

3 Pilar 3: Territorial
Manejo sustentable y distribución del agua
02010301 Manejo de aguas residuales, drenaje y alcantarillado
020103010102 Operación de infraestructura para drenaje y alcantarillado
Considera el conjunto de procedimientos que se llevan a cabo para el tratamiento de aguas residuales y saneamiento de redes de drenaje y alcantarillado, manteniendo en condiciones adecuadas la infraestructura para proporcionar una mejor calidad de vida a la población.
C00 UNIDAD TECNICA DE OPERACIÓN
221 Área de Aguas Residuales y Plantas de Tratamiento, 222 Área de Drenaje y Alcantarillado

PbRm-08b FICHA TECNICA DE SEGUIMIENTO DE INDICADORES 2022 DE GESTIÓN O ESTRATEGICO

TIPO DE FICHA: OSFEM

NOMBRE DEL INDICADOR: Porcentaje de descarga de aguas residuales tratadas a los efluentes municipales.
FÓRMULA DEL CÁLCULO: (Descarga de aguas residuales tratadas a los efluentes municipales/Total de los efluentes municipales)*100
INTERPRETACIÓN: Permite medir el porcentaje de agua residual que se trata a través de la infraestructura municipal, comparado con el volumen total de agua residual generada en el municipio
DIMENSIÓN QUE ATIENDE: Eficiencia
DESCRIPCIÓN DEL FACTOR DE COMPARACIÓN: Acciones Planeadas y Realizadas por el Organismo
AMBITO GEOGRAFICO: Estatal - Municipal
COBERTURA: Dependencias y Entidades del Ámbito Municipal
LINEA BASE: 0

FRECUENCIA DE MEDICIÓN: Trimestral

Numero: NA 2.3

COMPORTAMIENTO DE LAS VARIABLES DURANTE EL TRIMESTRE: Julio-Septiembre

VARIABLE	UNIDAD DE MEDIDA	OPERACION	META ANUAL	AVANCE TRIMESTRAL			AVANCE ACUMULADO		
				Programado	%	Alcanzado	Programado	%	Alcanzado
Descarga de aguas residuales tratadas a los efluentes municipales	M3	Sumable	1,153,764.60	290,941.20	25.00	888,140.94	872,823.60	75.00	1,531,121.94
Total de los efluentes municipales	M3	Sumable	60,000,000.00	15,000,000.00	25.00	15,000,000.00	45,000,000.00	75.00	45,000,000.00

COMPORTAMIENTO DEL INDICADOR

DESCRIPCION DE LA META ANUAL

Mantener el nivel de tratamiento de agua residual a través de la operación de las plantas de tratamiento municipales, con base a la capacidad de cada una.


META ANUAL	AVANCE TRIMESTRAL				AVANCE ACUMULADO			
	Programado	Alcanzado	EF%	SEMAFORO	Programado	Alcanzado	EF%	SEMAFORO
1.94	1.94	5.92	305.15	Azul	1.94	3.40	175.26	Azul

DESCRIPCION DE RESULTADOS Y JUSTIFICACION EN CASO DE VARIACION SUPERIOR A ± 10 % RESPECTO ALLO PROGRAMADO

EVALUACION DEL INDICADOR

El indicador muestra un incremento debido a que hubo mas descargas en de aguas residuales, por lo cual se exhorta a seguir trabajando para lograr la meta establecida

DEPENDENCIA GENERAL: C00 UNIDAD TECNICA DE OPERACIÓN
DEPENDENCIA AUXILIAR: 221 Área de Aguas Residuales y Plantas de Tratamiento, 222 Área de Drenaje y Alcantarillado





PbRm-08b FICHA TECNICA DE SEGUIMIENTO DE INDICADORES 2022 DE GESTIÓN O ESTRATEGICO

TIPO DE FICHA: OSFEM

3 Pilar 3: Territorial

Manejo sustentable y distribución del agua

02010301 Manejo de aguas residuales, drenaje y alcantarillado

020103010102 Generación de infraestructura para drenaje y alcantarillado

Operación de infraestructura para drenaje y alcantarillado	020103010102	Operación de infraestructura para drenaje y alcantarillado	020103010202	Operación y mantenimiento de infraestructura para tratamiento de aguas residuales
Considera el conjunto de procedimientos que se llevan a cabo para el tratamiento de aguas residuales y saneamiento de redes de drenaje y alcantarillado, manteniendo en condiciones adecuadas la infraestructura para proporcionar una mejor calidad de vida a la población.				

C00 UNIDAD TECNICA DE OPERACIÓN

2221 Área de Aguas Residuales y Plantas de Tratamiento.222 Área de Drenaje y Alcantarillado

ESTRUCTURA DEL INDICADOR

FÓRMULA DEL CÁLCULO:

FRECUENCIA DE MEDICIÓN:

Trimestral

Estatal - Municipal

Dependencias y Entidades del Ámbito Municipal

C

3.1

COMPORTAMIENTO DE LAS VARIABLES DURANTE EL TRIMESTRE: Julio-Septiembre										
VARIABLE	UNIDAD DE MEDIDA	OPERACION	META ANUAL	AVANCE TRIMESTRAL			AVANCE ACUMULADO			
				Programado	%	Alcanzado	Programado	%	Alcanzado	
Inspección de la infraestructura para el tratamiento de aguas residuales realizas	Inspección Realizadas	Sumable	401.00	115.00	28.68	83.00	291.00	72.57	188.00	64.60
Inspección de la infraestructura para el tratamiento de aguas residuales programadas	Inspección Programadas	Sumable	401.00	115.00	28.68	115.00	291.00	72.57	291.00	100.00

Verificar el cumplimiento de la normatividad de agua reutilizada

META ANUAL		TRIMESTRE: Julio-Septiembre							
		AVANCE TRIMESTRAL				AVANCE ACUMULADO			
		Programado	Alcanzado	EF%	SEMAFORO	Programado	Alcanzado	EF%	SEMAFORO
100.00		100.00	80.87	80.87	Verde	100.00	64.60	64.60	Verde

DESCRIPCION DE RESULTADOS Y JUSTIFICACION EN CASO DE VARIACION SUPERIOR A $\pm 10\%$ RESPECTO A LO PROGRAMADO

Se cumplio con el 81% de lo programado

Se exhorta a seguir trabajando para lograr las metas programadas en el siguiente trimestre


DEPENDENCIA GENERAL:

DEPENDENCIA AUXILIAR:

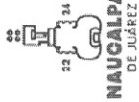
221 Área de Aguas Residuales y Plantas de Tratamiento. 222 Área de Drenaje y Alcantarillado



EVALUACION DEL INDICADOR



CARLOS ARTURO CUESTA JUÁREZ



ORGANISMO DE AGUA DE NAUCALPAN

TIPO DE FICHA: OSFEM

PILAR DE DESARROLLO / EJE TRANSVERSAL:

TEMA DE DESARROLLO:

PROGRAMA PRESUPUESTARIO:

PROYECTO PRESUPUESTARIO:

OBJETIVO DEL PROGRAMA PRESUPUESTARIO:

DEPENDENCIA GENERAL:

DEPENDENCIA AUXILIAR:

3 Pilar 3: Territorial

Manejo sustentable y distribución del agua

02010301 Manejo de aguas residuales, drenaje y alcantarillado

020103010102 Operación de infraestructura para drenaje y alcantarillado

Considera el conjunto de procedimientos que se llevan a cabo para el tratamiento de aguas residuales y saneamiento de redes de drenaje y alcantarillado, manteniendo en condiciones adecuadas la infraestructura para proporcionar una mejor calidad de vida a la población.

C00 UNIDAD TECNICA DE OPERACIÓN

221 Área de Aguas Residuales y Plantas de Tratamiento, 222 Área de Drenaje y Alcantarillado

NOMBRE DEL INDICADOR:

FÓRMULA DEL CÁLCULO:

INTERPRETACIÓN:

DIMENSIÓN QUE ATIENDE:

DESCRIPCIÓN DEL FACTOR

DE COMPARACIÓN:

ÁMBITO GEOGRÁFICO:

COBERTURA:

LÍNEA BASE

Número: NA 4.1

ESTRUCTURA DEL INDICADOR

Porcentaje de mantenimientos de la infraestructura para drenaje y alcantarillado realizados.

(Mantenimientos a la infraestructura de drenaje y alcantarillado realizados/Mantenimientos a la infraestructura de drenaje y alcantarillado programados) *100

Mantenimientos a la infraestructura de drenaje y alcantarillado

Eficiencia

Acciones Planeadas y Realizadas por el Organismo

Estatál - Municipal

Dependencias y Entidades del Ámbito Municipal

0

FRECUENCIA DE MEDICIÓN:

Trimestral

COMPORTAMIENTO DE LAS VARIABLES DURANTE EL TRIMESTRE: Julio-Septiembre

VARIABLE	UNIDAD DE MEDIDA	OPERACION	META ANUAL	AVANCE TRIMESTRAL			AVANCE ACUMULADO		
				Programado	%	Alcanzado	Programado	%	Alcanzado
Mantenimientos a la infraestructura de drenaje y alcantarillado realizados	Mantenimientos Realizados	Sumable	408,982.00	120,915.00	29.56	72,562.00	322,167.00	78.77	134,749.00
Mantenimientos a la infraestructura de drenaje y alcantarillado programados	Mantenimientos Programados	Sumable	408,982.00	120,915.00	29.56	120,915.00	322,167.00	78.77	322,167.00

COMPORTAMIENTO DEL INDICADOR

Atender el Programa de mantenimiento a la infraestructura de drenaje y Alcantarillado

DESCRIPCION DE LA META ANUAL

META ANUAL	TRIMESTRE: Julio-Septiembre			
	AVANCE TRIMESTRAL		AVANCE ACUMULADO	
	Programado	Alcanzado	Programado	Alcanzado
100.00	100.00	60.01	100.00	41.83

DESCRIPCION DE RESULTADOS Y JUSTIFICACION EN CASO DE VARIACION SUPERIOR A ± 10 % RESPECTO A LO PROGRAMADO

No se cumplió la meta programada, debido a la falta de reparación de vehículos, la problemática generalizada respecto al suministro de materiales y la disminución de personal de campo (fuerza de trabajo).

EVALUACION DEL INDICADOR

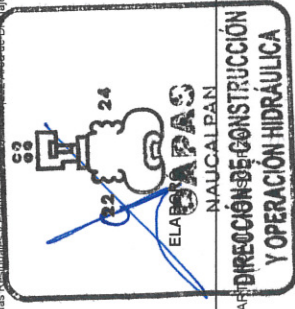

Este indicador no cumplió con lo programado se recomienda hacer lo pertinente en el siguiente trimestre

DEPENDENCIA GENERAL:

DEPENDENCIA AUXILIAR:

C00 UNIDAD TECNICA DE OPERACIÓN

221 Área de Aguas Residuales y Plantas de Tratamiento, 222 Área de Drenaje y Alcantarillado





PbRm-08b FICHA TECNICA DE SEGUIMIENTO DE INDICADORES 2022 DE GESTIÓN O ESTRATEGICO

TIPO DE FICHA: OSFEM

3 Pilar 3: Territorial

Manejo sustentable y distribución del agua

02020301 Manejo eficiente v sustentable del agua

020203010203 Aqua limpia

Operación y mantenimiento de infraestructura hidráulica para el suministro de agua
manejando eficiente el agua, procurando la conservación del vital líquido para otorgar este servicio con

C00 UNIDAD TECNICA DE OPERACIÓN

219 Área de Agua Potable.220 Área de Operación 225 Área de Electromecánico

Porcentaje de supervisiones realizadas al funcionamiento de la infraestructura hidráulica de agua potable.

(Supervisiones realizadas al funcionamiento de la infraestructura hidráulica para el suministro de agua)

Supervisiones que ayudan al buen funcionamiento de la infraestructura hidráulica para el suministro de agua potable

FRECUENCIA DE MEDICIÓN:

Acciones Planeadas y Realizadas por el Organismo

Estat - Municipal

Dependencias y Entidades del Ámbito Municipal

5

5

COMPORTAMIENTO DE LAS VARIABLES DURANTE EL TRIMESTRE: Julio-Septiembre

VARIABLE	UNIDAD DE MEDIDA	OPERACION	META ANUAL	AVANCE TRIMESTRAL				AVANCE ACUMULADO			
				Programado	%	Alcanzado	%	Programado	%	Alcanzado	%
Supervisiones realizadas al funcionamiento de la infraestructura hidráulica para el suministro de agua potable	Supervisiones Realizadas	Sumable	36.00	9.00	25.00	7.00	77.78	27.00	75.00	25.00	92.59
Supervisiones programadas al funcionamiento de la infraestructura hidráulica para el suministro de agua potable.	Supervisiones Programadas	Sumable	36.00	9.00	25.00	9.00	100.00	27.00	75.00	27.00	100.00

COMPORTAMIENTO DEL INDICADOR

DESCRIPCION DE LA META ANUAL

Supervisar la infraestructura hidráulica para brindar un buen servicio de agua potable a la ciudadanía

META ANUAL	TRIMESTRE: Julio-Septiembre							
	AVANCE TRIMESTRAL				AVANCE ACUMULADO			
	Programado	Alcanzado	EF%	SEMAFORO	Programado	Alcanzado	EF%	SEMAFORO
100.00	100.00	77.78	77.78	Amarillo	100.00	92.59	92.59	Amarillo

DESCRIPCION DE RESULTADOS Y JUSTIFICACION EN CASO DE VARIACION SUPERIOR A ± 10 % RESPECTO A LO PROGRAMADO

EVALUACION DEL INDICADOR

Se exhorta a seguir trabajando para cumplir con la meta establecida

DEPENDENCIA GENERAL: C00 UNIDAD TECNICA DE OPERACIÓN

DEPENDENCIA AUXILIAR:

219 Área de Agua Potable 220 Área de Operación 225 Área de Electromecánico


ELABORÓ


ELABORÓ

SERGIO GARCÍA LÓPEZ

SERGIO GARCÍA LÓPEZ

FECHA DE ELABORACION: 25/10/2022 Hoja: 64 de 84





ORGANISMO DE AGUA DE NAUCALPAN

PbRm-08b FICHA TECNICA DE SEGUIMIENTO DE INDICADORES 2022 DE GESTIÓN O ESTRATEGICO

TIPO DE FICHA: OSFEM

Pilar de Desarrollo / Eje Transversal: 3 Pilar 3: Territorial
Tema de Desarrollo: Manejo sustentable y distribución del agua
Programa Presupuestario: 02020301 Manejo eficiente y sustentable del agua
Proyecto Presupuestario: 020203010203 Agua limpia
Objetivo del Programa Presupuestario: Engloba el conjunto de acciones encaminadas al desarrollo de proyectos que propicien en la población el cuidado y manejo eficiente del agua, procurando la conservación del vital líquido para otorgar este servicio con calidad.
Dependencia General: C00 UNIDAD TECNICA DE OPERACIÓN
Dependencia Auxiliar: 219 Área de Agua Potable, 220 Área de Operación, 225 Área de Electromecánico

Nombre del Indicador: Porcentaje de conferencias, talleres, cursos y/o eventos en materia de cultura del agua realizados.
Fórmula del Cálculo: (Numero de conferencias, talleres, cursos y/o eventos en materia de cultura del agua realizados/ Total de conferencias, talleres, cursos y/o eventos programados)*100
Interpretación: Apoyar y fortalecer la participación de las comunidades locales en la mejora de la gestión del agua y el saneamiento.

Dimensión que atiende: Eficiencia
Descripción del Factor de Comparación: Acciones Planeadas y Realizadas por el Organismo
Ambito Geografico: Estatal - Municipal
Cobertura: Dependencias y Entidades del Ámbito Municipal
Linea Base: 0

Numero: NC 7

COMPORTAMIENTO DE LAS VARIABLES DURANTE EL TRIMESTRE: Julio-Septiembre									
VARIABLE	UNIDAD DE MEDIDA	OPERACION	META ANUAL	AVANCE TRIMESTRAL			AVANCE ACUMULADO		
				Programado	%	Alcanzado	Programado	%	Alcanzado
Numero de conferencias, talleres, cursos y/o eventos en materia de cultura del agua realizados	Conferencias Realizadas	Sumable	173.00	38.00	21.97	52.00	127.00	73.41	120.00
Total de conferencias, talleres, cursos y/o eventos programados	Conferencias Programadas	Sumable	173.00	38.00	21.97	38.00	127.00	73.41	127.00

COMPORTEMENTO DEL INDICADOR
DESCRIPCION DE LA META ANUAL
Brindar a la ciudadanía información precisa concreta sobre el cuidado y manejo del vital líquido y el cuidado de rios y barracas.

META ANUAL	TRIMESTRE: Julio-Septiembre				AVANCE ACUMULADO			
	Programado	Alcanzado	EF%	SEMAFORO	Programado	Alcanzado	EF%	SEMAFORO
100.00	100.00	136.84	136.84	Verde	100.00	94.49	94.49	Verde

DESCRIPCION DE RESULTADOS Y JUSTIFICACION EN CASO DE VARIACION SUPERIOR A ± 10 % RESPECTO A LO PROGRAMADO
Se cumplió con lo programado en el trimestre

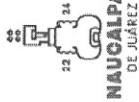
Se exhorta a seguir trabajando de la misma manera para cumplir con las metas programadas anualmente

DEPENDENCIA GENERAL: C00 UNIDAD TECNICA DE OPERACIÓN
DEPENDENCIA AUXILIAR: 219 Área de Agua Potable, 220 Área de Operación, 225 Área de Electromecánico

UNIDAD DE CULTURA DEL AGUA

ELABORÓ

SUBGERENCIA DE PLANEACIÓN
VO. BO. DE
EVALUACIÓN Y CALIDAD
CARLOS ARRIERO CUESTA JUÁREZ



POrm-08b FICHA TECNICA DE SEGUIMIENTO DE INDICADORES 2022 DE GESTIÓN O ESTRATEGICO

ORGANISMO DE AGUA DE NAUCALPAN

TIPO DE FICHA: OSFEM

3 Pilar 3: Territorial

Manejo sustentable y distribución del agua

02020301 Manejo eficiente y sustentable del agua

020203010203 Agua limpia

Objetivo del programa presupuestario: Engloba el conjunto de acciones encaminadas al desarrollo de proyectos que propicien en la población el cuidado y manejo eficiente del agua, procurando la conservación del vital líquido para dotar este servicio con calidad.

Dependencia general: COO UNIDAD TECNICA DE OPERACIÓN

Dependencia auxiliar: 219 Área de Agua Potable, 220 Área de Operación, 225 Área de Electromecánico

ESTRUCTURA DEL INDICADOR

Nombre del indicador: Porcentaje de obras concluidas de infraestructura de agua potable entregadas.

Formula del cálculo: (Obras concluidas de infraestructura hidráulica para el suministro de agua potable entregadas/Obras concluidas de infraestructura hidráulica para el suministro de agua potable en proceso de entrega)*100

Interpretación: Entrega de obras concluidas de infraestructura hidráulica para el suministro de agua potable

Dimensión que atiende: Eficiencia

Descripción del factor: Acciones Planeadas y Realizadas por el Organismo

De comparación: Estatal - Municipal

Ámbito geográfico: Dependencias y Entidades del Ámbito Municipal

Cobertura: 0

Línea base

Número: NA 1.5

Frecuencia de medición: Mensual

COMPORTAMIENTO DE LAS VARIABLES DURANTE EL TRIMESTRE: Julio-Septiembre

Variable	Unidad de medida	Operación	Meta anual	Avance Trimestral			Avance Acumulado		
				Programado	%	Alcanzado	Programado	%	Alcanzado
Obras concluidas de infraestructura hidráulica para el suministro de agua potable entregadas	Obras entregadas	Sumable	13.00	0.00	0.00	0.00	1.00	7.69	1.00
Obras concluidas de infraestructura hidráulica para el suministro de agua potable en proceso de entrega	Obras en proceso de entrega	Sumable	13.00	0.00	0.00	0.00	1.00	7.69	1.00

COMPORTAMIENTO DEL INDICADOR

Descripción de la meta anual

Concluir las obras de infraestructura hidráulica para ser entregadas dando física como financieramente y brindar a la ciudadanía mejor calidad de agua

Trimestre: Julio-Septiembre

Meta Anual	Avance Trimestral				Avance Acumulado			
	Programado	Alcanzado	EF%	Semaforo	Programado	Alcanzado	EF%	Semaforo
100.00	0.00	0.00	0.00		100.00	100.00	100.00	

Descripción de resultados y justificación en caso de variación superior a $\pm 10\%$ respecto a lo programado

No hay metas programadas para este trimestre

No hay metas programadas para este trimestre


Dependencia general:

Dependencia auxiliar:

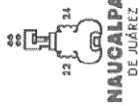
COO UNIDAD TECNICA DE OPERACIÓN
219 Área de Agua Potable, 220 Área de Operación, 225 Área de Electromecánico



Evaluación del indicador



JOSÉ ALBERTO GARCÍA GÓMEZ



PbRm-08b FICHA TECNICA DE SEGUIMIENTO DE INDICADORES 2022 DE GESTIÓN O ESTRATEGICO

TIPO DE FICHA: OSFEM

ORGANISMO DE AGUA DE NAUCALPAN

PILAR DE DESARROLLO / JEJE TRANSVERSAL:

TEMA DE DESARROLLO:

PROGRAMA PRESUPUESTARIO:

PROYECTO PRESUPUESTARIO:

OBJETIVO DEL PROGRAMA PRESUPUESTARIO:

DEPENDENCIA GENERAL:

DEPENDENCIA AUXILIAR:

3 Pilar 3: Territorial

Manejo sustentable y distribución del agua

02020301 Manejo eficiente y sustentable del agua

020203010203 Agua limpia

Engloba el conjunto de acciones encaminadas al desarrollo de proyectos que propicien en la población el cuidado y manejo eficiente del agua, procurando la conservación del vital líquido para otorgar este servicio con calidad.

C00 UNIDAD TECNICA DE OPERACIÓN

219 Área de Agua Potable, 220 Área de Operación, 225 Área de Electromecánico

ESTRUCTURA DEL INDICADOR

Porcentaje en el cumplimiento de los procesos administrativos para la conclusión de las obras de infraestructura hidráulica para el suministro de agua potable.

FÓRMULA DEL CÁLCULO: (Procesos administrativos para la conclusión de las obras de infraestructura hidráulica para el suministro de agua potable cumplidos/Procesos administrativos para la conclusión de las obras de infraestructura hidráulica para el suministro de agua potable programados)*100

INTERPRETACIÓN: Procesos administrativos que se deben llevar a cabo para la conclusión de la infraestructura para el suministro de agua potable

DIMENSIÓN QUE ATIENDE:

DESCRIPCIÓN DEL FACTOR DE COMPARACIÓN:

AMBITO GEOGRAFICO:

COBERTURA:

LINEA BASE

Numero: NA 1.4

FRECUENCIA DE MEDICIÓN: Mensual

COMPORTAMIENTO DE LAS VARIABLES DURANTE EL TRIMESTRE: Julio-Septiembre

VARIABLE	UNIDAD DE MEDIDA	OPERACION	META ANUAL	AVANCE TRIMESTRAL			AVANCE ACUMULADO		
				Programado	%	Alcanzado	Programado	%	Alcanzado
Procesos administrativos para la conclusión de las obras de infraestructura hidráulica para el suministro de agua potable cumplidos	Proceso Cumplidos	Sumable	2.00	0.00	0.00	0.00	2.00	100.00	1.00
Procesos administrativos para la conclusión de las obras de infraestructura hidráulica para el suministro de agua potable programados	Proceso Programados	Sumable	2.00	0.00	0.00	0.00	2.00	100.00	2.00

COMPORTAMIENTO DEL INDICADOR

DESCRIPCION DE LA META ANUAL

Llevar a cabo los procesos administrativos para que se concluyan las obras de infraestructura hidráulica tanto física como financieramente

META ANUAL	AVANCE TRIMESTRAL			AVANCE ACUMULADO		
	Programado	Alcanzado	EF%	Programado	Alcanzado	EF%
100.00	0.00	0.00	0.00	100.00	50.00	50.00

DESCRIPCION DE RESULTADOS Y JUSTIFICACION EN CASO DE VARIACION SUPERIOR A ± 10 % RESPECTO A LO PROGRAMADO

No hay metas programadas para este trimestre


No hay metas programadas para este trimestre

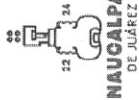
DEPENDENCIA GENERAL:

DEPENDENCIA AUXILIAR:

C00 UNIDAD TECNICA DE OPERACIÓN

219 Área de Agua Potable, 220 Área de Operación, 225 Área de Electromecánico





ORGANISMO DE AGUA DE NAUCALPAN

PbRm-08b FICHA TECNICA DE SEGUIMIENTO DE INDICADORES 2022 DE GESTIÓN O ESTRATEGICO

TIPO DE FICHA: OSFEM

PILAR DE DESARROLLO / EJE TRANSVERSAL:

3 Pilar 3: Territorial

TEMA DE DESARROLLO:

Manejo sustentable y distribución del agua

PROGRAMA PRESUPUESTARIO:

02020301 Manejo eficiente y sustentable del agua

PROYECTO PRESUPUESTARIO:

020203010203 Agua limpia

OBJETIVO DEL PROGRAMA PRESUPUESTARIO:

020203010205 Operación y mantenimiento de infraestructura hidráulica para el suministro de agua
Engloba el conjunto de acciones encaminadas al desarrollo de proyectos que propicien en la población el cuidado y manejo eficiente del agua, procurando la conservación del vital líquido para otorgar este servicio con calidad.

DEPENDENCIA GENERAL:

C00 UNIDAD TECNICA DE OPERACIÓN

DEPENDENCIA AUXILIAR:

219 Área de Agua Potable, 220 Área de Operación, 225 Área de Electromecánico

NOMBRE DEL INDICADOR:

Porcentaje en la electrificación de las obras de infraestructura de agua potable.

FÓRMULA DEL CÁLCULO:

(Obras de infraestructura hidráulica para el suministro de agua potable electrificadas/Obras de infraestructura hidráulica para el suministro de agua potable para electrificación programadas)*100

INTERPRETACIÓN:

Representa el suministro de agua potable que se suministra por medio de electrificación

DIMENSIÓN QUE ATIENDE:

Eficiencia

DESCRIPCIÓN DEL FACTOR

Acciones Planeadas y Realizadas por el Organismo

DE COMPARACIÓN:

Estatal - Municipal

AMBITO GEOGRAFICO:

Dependencias y Entidades del Ámbito Municipal

COBERTURA:

0

LÍNEA BASE

Numero: NA 1.3

FRECUENCIA DE MEDICIÓN: Mensual

COMPORTAMIENTO DE LAS VARIABLES DURANTE EL TRIMESTRE: Julio-Septiembre

VARIABLE	UNIDAD DE MEDIDA	OPERACION	META ANUAL	AVANCE TRIMESTRAL			AVANCE ACUMULADO		
				Programado	%	Alcanzado	Programado	%	Alcanzado
Obras de infraestructura hidráulica para el suministro de agua potable electrificadas	Obras electrificadas	Sumable	2.00	0.00	0.00	0.00	1.00	50.00	1.00
Obras de infraestructura hidráulica para el suministro de agua potable para electrificación programadas	Obras electrificadas programadas	Sumable	2.00	0.00	0.00	0.00	1.00	50.00	1.00

COMPORTAMIENTO DEL INDICADOR

DESCRIPCION DE LA META ANUAL

Mantener las obras electrificadas en buenas condiciones para el beneficio de la población

META ANUAL	TRIMESTRE: Julio-Septiembre			
	AVANCE TRIMESTRAL		AVANCE ACUMULADO	
	Programado	Alcanzado	Programado	Alcanzado
100.00	0.00	0.00	100.00	100.00

DESCRIPCIÓN DE RESULTADOS Y JUSTIFICACIÓN EN CASO DE VARIACIÓN SUPERIOR A ± 10 % RESPECTO A LO PROGRAMADO

No hay metas programadas para este trimestre



No hay metas programadas para este trimestre

DEPENDENCIA GENERAL:

C00 UNIDAD TECNICA DE OPERACIÓN

DEPENDENCIA AUXILIAR:

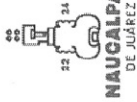
219 Área de Agua Potable, 220 Área de Operación, 225 Área de Electromecánico



JOSE ALBERTO GARCÍA GÓMEZ

FECHA DE ELABORACION: 25/10/2022

Hoja 09 de 84



PbRm-08b FICHA TECNICA DE SEGUIMIENTO DE INDICADORES 2022 DE GESTIÓN O ESTRATEGICO

TIPO DE FICHA: OSFEM

ORGANISMO DE AGUA DE NAUCALPAN

PILAR DE DESARROLLO / EJE TRANSVERSAL: 3 Pilar 3: Territorial

TEMA DE DESARROLLO: Manejo sustentable y distribución del agua

PROGRAMA PRESUPUESTARIO: 02020301 Manejo eficiente y sustentable del agua

PROYECTO PRESUPUESTARIO: 020203010203 Agua limpia

OBJETIVO DEL PROGRAMA PRESUPUESTARIO: Engloba el conjunto de acciones encaminadas al desarrollo de proyectos que propicien en la población el cuidado y manejo eficiente del agua, procurando la conservación del vital líquido para otorgar este servicio con calidad.

DEPENDENCIA GENERAL: COO UNIDAD TECNICA DE OPERACIÓN

DEPENDENCIA AUXILIAR: 219 Área de Agua Potable, 220 Área de Operación, 225 Área de Electromecánico

NOMBRE DEL INDICADOR: Porcentaje de equipamiento de obras de infraestructura hidráulica de agua potable.

FORMULA DEL CÁLCULO: (Obras de infraestructura hidráulica para el suministro de agua potable con equipamiento electromecánico realizadas/Obras de infraestructura hidráulica para el suministro de agua potable)*100

INTERPRETACIÓN: Equipamiento electromecánico que deben tener las obras de infraestructura hidráulica para el buen suministro de agua

DIMENSIÓN QUE ATIENDE: Eficiencia

DESCRIPCIÓN DEL FACTOR DE COMPARACIÓN: Acciones Planeadas y Realizadas por el Organismo

AMBITO GEOGRAFICO: Estatal - Municipal

COBERTURA: Dependencias y Entidades del Ámbito Municipal

LINEA BASE: 0

Numero: NA 1.2

COMPORTAMIENTO DE LAS VARIABLES DURANTE EL TRIMESTRE: Julio-Septiembre

VARIABLE	UNIDAD DE MEDIDA	OPERACION	META ANUAL	AVANCE TRIMESTRAL			AVANCE ACUMULADO		
				Programado	%	Alcanzado	Programado	%	Alcanzado
Obras de infraestructura hidráulica para el suministro de agua potable con equipamiento electromecánico realizadas	Obras con equipam realizadas	Sumable	5.00	0.00	0.00	0.00	1.00	20.00	1.00
Obras de infraestructura hidráulica para el suministro de agua potable con equipamiento electromecánico programadas	Obras de infraestructura	Sumable	5.00	0.00	0.00	0.00	1.00	20.00	1.00

COMPORTAMIENTO DEL INDICADOR

DESCRIPCION DE LA META ANUAL

Llevar a cabo obras con equipamiento electromecánico para brindar un mejor servicio y calidad de agua a la población

META ANUAL	TRIMESTRE: Julio-Septiembre			
	AVANCE TRIMESTRAL		AVANCE ACUMULADO	
	Programado	Alcanzado	Programado	Alcanzado
100.00	0.00	0.00	100.00	100.00


DESCRIPCION DE RESULTADOS Y JUSTIFICACION EN CASO DE VARIACION SUPERIOR A ± 10 % RESPECTO A LO PROGRAMADO

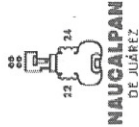
No hay metas programadas para este trimestre

No hay metas programadas para este trimestre

DEPENDENCIA GENERAL: COO UNIDAD TECNICA DE OPERACIÓN

DEPENDENCIA AUXILIAR: 219 Área de Agua Potable, 220 Área de Operación, 225 Área de Electromecánico





ORGANISMO DE AGUA DE NAUCALPAN

PILAR DE DESARROLLO / EJE TRANSVERSAL:

TEMA DE DESARROLLO:

PROGRAMA PRESUPUESTARIO:

PROYECTO PRESUPUESTARIO:

OBJETIVO DEL PROGRAMA PRESUPUESTARIO:

DEPENDENCIA GENERAL:

DEPENDENCIA AUXILIAR:

NOMBRE DEL INDICADOR:

FÓRMULA DEL CÁLCULO:

INTERPRETACIÓN:

DIMENSIÓN QUE ATIENDE:

DESCRIPCIÓN DEL FACTOR

DE COMPARACIÓN:

ÁMBITO GEOGRÁFICO:

COBERTURA:

LÍNEA BASE

Número: NA 1.1

3 Pilar 3: Territorial

Manejo sustentable y distribución del agua

02020301 Manejo eficiente y sustentable del agua

020203010203 Agua limpia

Engloba el conjunto de acciones encaminadas al desarrollo de proyectos que propicien en la población el cuidado y manejo eficiente del agua, procurando la conservación del vital líquido para otorgar este servicio con calidad.

C00 UNIDAD TÉCNICA DE OPERACIÓN

219 Área de Agua Potable, 220 Área de Operación, 225 Área de Electromecánico

ESTRUCTURA DEL INDICADOR

Porcentaje de obras de infraestructura hidráulica para el suministro de agua potable construidas.

(Obras de infraestructura hidráulica para el suministro de agua potable construidas/Obras de infraestructura hidráulica para el suministro de agua potable programadas)*100

Construcción de obras de infraestructura para el suministro de agua a la población

Eficiencia

Acciones Planeadas y Realizadas por el Organismo

Estatal - Municipal

Dependencias y Entidades del Ámbito Municipal

0

FRECUENCIA DE MEDICIÓN:

Mensual

TIPO DE FICHA:

OSFEM

COMPORTAMIENTO DE LAS VARIABLES DURANTE EL TRIMESTRE: Julio-Septiembre

VARIABLE	UNIDAD DE MEDIDA	OPERACIÓN	META ANUAL	AVANCE TRIMESTRAL			AVANCE ACUMULADO		
				Programado	%	Alcanzado	Programado	%	Alcanzado
Obras de infraestructura hidráulica para el suministro de agua potable construidas	Obras de infraestructura Const.	Sumable	2.00	0.00	0.00	0.00	2.00	100.00	1.00
Obras de infraestructura hidráulica para el suministro de agua potable programadas	Obras de infraestructura Progr.	Sumable	2.00	0.00	0.00	0.00	2.00	100.00	2.00

COMPORTAMIENTO DEL INDICADOR

DESCRIPCIÓN DE LA META ANUAL

Realizar la construcción de obras de infraestructura hidráulica para brindar de mas dotación de agua a la población

META ANUAL	TRIMESTRE: Julio-Septiembre			
	AVANCE TRIMESTRAL		AVANCE ACUMULADO	
	Programado	Alcanzado	Programado	Alcanzado
100.00	0.00	0.00	100.00	50.00

DESCRIPCIÓN DE RESULTADOS Y JUSTIFICACIÓN EN CASO DE VARIACIÓN SUPERIOR A ± 10 % RESPECTO A LO PROGRAMADO

No hay metas programadas para este trimestre



No hay metas programadas para este trimestre

DEPENDENCIA GENERAL:

DEPENDENCIA AUXILIAR:

C00 UNIDAD TÉCNICA DE OPERACIÓN

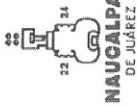
219 Área de Agua Potable, 220 Área de Operación, 225 Área de Electromecánico



JOSÉ ALBERTO GARCÍA GÓMEZ

Hoja 67 de 84

FECHA DE ELABORACIÓN: 25/10/2022



ORGANISMO DE AGUA DE NAUCALPAN

PbRm-08b FICHA TECNICA DE SEGUIMIENTO DE INDICADORES 2022 DE GESTIÓN O ESTRATEGICO

TIPO DE FICHA: OSFEM

PILAR DE DESARROLLO / EJE TRANSVERSAL:

3 Pilar 3: Territorial

TEMA DE DESARROLLO:

Manejo sustentable y distribución del agua

PROGRAMA PRESUPUESTARIO:

02020301 Manejo eficiente y sustentable del agua

PROYECTO PRESUPUESTARIO:

020203010203 Agua limpia

OBJETIVO DEL PROGRAMA PRESUPUESTARIO:

020203010205 Operación y mantenimiento de infraestructura hidráulica para el suministro de agua
Engloba el conjunto de acciones encaminadas al desarrollo de proyectos que propicien en la población el cuidado y manejo eficiente del agua, procurando la conservación del vital líquido para otorgar este servicio con calidad.

DEPENDENCIA GENERAL:

C00 UNIDAD TECNICA DE OPERACIÓN

DEPENDENCIA AUXILIAR:

219 Área de Agua Potable, 220 Área de Operación, 225 Área de Electromecánico

NOMBRE DEL INDICADOR:

Porcentaje de extracción del agua potable de las fuentes de abastecimiento.

FÓRMULA DEL CÁLCULO:

(Volumenes de agua potable de las fuentes de abastecimiento extraídas / Volumenes de agua potable de las fuentes de abastecimiento para extracción programadas) * 100

INTERPRETACIÓN:

Metros cúbicos de Agua potable que es extraída por fuentes de abastecimiento

DIMENSIÓN QUE ATIENDE:

Eficiencia

DESCRIPCIÓN DEL FACTOR

Acciones Planeadas y Realizadas por el Organismo

DE COMPARACIÓN:

Estatul - Municipal

AMBITO GEOGRAFICO:

Dependencias y Entidades del Ámbito Municipal

COBERTURA:

0

LÍNEA BASE

Numero: NA 2.1

FRECUENCIA DE MEDICIÓN: Mensual

ESTRUCTURA DEL INDICADOR

COMPORTAMIENTO DE LAS VARIABLES DURANTE EL TRIMESTRE: Julio-Septiembre

VARIABLE	UNIDAD DE MEDIDA	OPERACION	META ANUAL	AVANCE TRIMESTRAL			AVANCE ACUMULADO		
				Programado	%	Alcanzado	Programado	%	Alcanzado
Volumenes de agua potable de las fuentes de abastecimiento extraídas	M3	Sumable	32,734,366.00	8,250,854.00	25.21	7,969,233.00	24,483,512.00	74.79	23,869,303.00
Volumenes de agua potable de las fuentes de abastecimiento para extracción programadas	M3	Sumable	32,734,366.00	8,250,854.00	25.21	8,250,854.00	24,483,512.00	74.79	24,483,512.00

COMPORTAMIENTO DEL INDICADOR

DESCRIPCION DE LA META ANUAL

Abastecer a la población de agua potable por medio de la extracción de agua potable de fuentes de abastecimiento o propias

META ANUAL	TRIMESTRE: Julio-Septiembre				AVANCE ACUMULADO			
	Programado	Alcanzado	EF%	SEMAFORO	Programado	Alcanzado	EF%	SEMAFORO
100.00	100.00	96.57	96.57	Verde	100.00	97.49	97.49	Verde

DESCRIPCIÓN DE RESULTADOS Y JUSTIFICACIÓN EN CASO DE VARIACIÓN SUPERIOR A ± 10 % RESPECTO A LO PROGRAMADO

Se cumplió con la meta programada

EVALUACION DEL INDICADOR


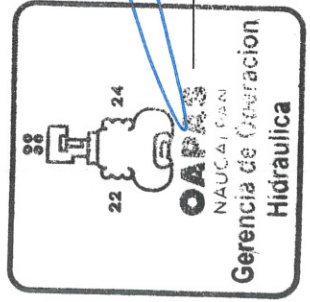
Se exhorta a seguir trabajando para lograr la meta programada

DEPENDENCIA GENERAL:

C00 UNIDAD TECNICA DE OPERACIÓN

DEPENDENCIA AUXILIAR:

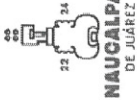
219 Área de Agua Potable, 220 Área de Operación, 225 Área de Electromecánico



BERNARDO OCTAVIO YÁÑEZ TENORIO

FECHA DE ELABORACION: 25/10/2022

Hoja: 72 de 84



PORM-08b FICHA TECNICA DE SEGUIMIENTO DE INDICADORES 2022 DE GESTION O ESTRATEGICO

TIPO DE FICHA: OSFEM

ORGANISMO DE AGUA DE NAUCALPAN

3 Pilar 3: Territorial

Manejo sustentable y distribución del agua
02020301 Manejo eficiente y sustentable del agua

020203010203 Agua limpia

Engloba el conjunto de acciones encaminadas al desarrollo de proyectos que propicien en la población el cuidado y manejo eficiente del agua, procurando la conservación del vital líquido para dotar este servicio con calidad.

C00 UNIDAD TECNICA DE OPERACIÓN

219 Área de Agua Potable, 220 Área de Operación, 225 Área de Electromecánico

ESTRUCTURA DEL INDICADOR

NOMBRE DEL INDICADOR: Porcentaje de agua potable clorada para consumo de la población.

FÓRMULA DEL CÁLCULO: (Volumenes de agua potable para consumo de la población clorada/Volumenes de agua potable para consumo de la población programada para cloración)*100

INTERPRETACIÓN: Metros Cúbicos de Agua clorada distribuida a la población para su consumo

DIMENSIÓN QUE ATIENDE: Eficiencia

DE COMPARACIÓN: Acciones Planeadas y Realizadas por el Organismo

AMBITO GEOGRAFICO: Estatal - Municipal

COBERTURA: Dependencias y Entidades del Ámbito Municipal

LINEA BASE: 0

Numero: NA 2.2

FRECUENCIA DE MEDICIÓN: Mensual

COMPORTAMIENTO DE LAS VARIABLES DURANTE EL TRIMESTRE: Julio-Septiembre

VARIABLE	UNIDAD DE MEDIDA	OPERACION	META ANUAL	AVANCE TRIMESTRAL			AVANCE ACUMULADO		
				Programado	%	Alcanzado	Programado	%	Alcanzado
Volumenes de agua potable para consumo de la población clorada	M3	Sumable	30,000,000.00	7,600,000.00	25.33	7,798,844.00	22,600,000.00	75.33	23,149,484.00
Volumenes de agua potable para consumo de la población programada para cloración	M3	Sumable	30,000,000.00	7,600,000.00	25.33	7,600,000.00	22,600,000.00	75.33	22,600,000.00

COMPORTAMIENTO DEL INDICADOR

Manter el agua desinfectada para beneficio de la ciudadanía y brindarle una mejor calidad de agua.

DESCRIPCION DE LA META ANUAL

META ANUAL	AVANCE TRIMESTRAL			AVANCE ACUMULADO		
	Programado	Alcanzado	EF%	Programado	Alcanzado	EF%
100.00	100.00	102.62	102.62	100.00	102.43	102.43



DESCRIPCION DE RESULTADOS Y JUSTIFICACION EN CASO DE VARIACION SUPERIOR A ± 10 % RESPECTO A LO PROGRAMADO
Se cumplió con la meta programada al trimestre

EVALUACION DEL INDICADOR

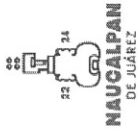
se exhorta a seguir trabajando para lograr la meta

DEPENDENCIA GENERAL: C00 UNIDAD TECNICA DE OPERACIÓN

DEPENDENCIA AUXILIAR: 219 Área de Agua Potable, 220 Área de Operación, 225 Área de Electromecánico



SERGIO GARCÍA LÓPEZ



ORGANISMO DE AGUA DE NAUCALPAN DE JUÁREZ

ORGANISMO DE AGUA DE NAUCALPAN

PILAR DE DESARROLLO / EJE TRANSVERSAL:

TEMA DE DESARROLLO:

PROGRAMA PRESUPUESTARIO:

PROYECTO PRESUPUESTARIO:

OBJETIVO DEL PROGRAMA PRESUPUESTARIO:

DEPENDENCIA GENERAL:

DEPENDENCIA AUXILIAR:

NOMBRE DEL INDICADOR:

FÓRMULA DEL CÁLCULO:

INTERPRETACIÓN:

DIMENSIÓN QUE ATIENDE:

DESCRIPCIÓN DEL FACTOR

DE COMPARACIÓN:

ÁMBITO GEOGRÁFICO:

COBERTURA:

LÍNEA BASE

Número: NA 2.3

3. Pilar 3: Territorial

Manejo sustentable y distribución del agua

02020301 Manejo eficiente y sustentable del agua

020203010203 Agua limpia

Engloba el conjunto de acciones encaminadas al desarrollo de proyectos que propicien en la población el cuidado y manejo eficiente del agua, procurando la conservación del vital líquido para otorgar este servicio con calidad.

C00 UNIDAD TÉCNICA DE OPERACIÓN

219 Área de Agua Potable, 220 Área de Operación, 225 Área de Electromecánico

ESTRUCTURA DEL INDICADOR

Porcentaje de agua potable suministrada en bloque para consumo de la población.

(Volumenes de agua potable para consumo de la población suministrada en bloque/Volumenes de agua potable para consumo de la población programada para suministro en bloque)*100

Volumen de agua suministrada en bloque para el consumo de la población

Eficiencia

Acciones Planeadas y Realizadas por el Organismo

Estatutal - Municipal

Dependencias y Entidades del Ámbito Municipal

0

FRECUENCIA DE MEDICIÓN: Mensual

PbRm-08b FICHA TÉCNICA DE SEGUIMIENTO DE INDICADORES 2022 DE GESTIÓN O ESTRATÉGICO

TIPO DE FICHA: OSFEM



COMPORTAMIENTO DE LAS VARIABLES DURANTE EL TRIMESTRE: Julio-Septiembre

VARIABLE	UNIDAD DE MEDIDA	OPERACIÓN	META ANUAL	AVANCE TRIMESTRAL			AVANCE ACUMULADO		
				Programado	%	Alcanzado	Programado	%	Alcanzado
Volumenes de agua potable para consumo de la población suministrada en bloque	M3	Sumable	43,393,533.00	10,937,548.00	25.21	12,264,698.00	32,455,985.00	74.79	38,979,297.00
Volumenes de agua potable para consumo de la población programada para suministro en bloque	M3	Sumable	43,393,533.00	10,937,548.00	25.21	10,937,548.00	32,455,985.00	74.79	32,455,985.00

COMPORTAMIENTO DEL INDICADOR

DESCRIPCIÓN DE LA META ANUAL

Abastecer a la población de agua potable por medio de la extracción de agua en bloque proporcionada con la CAEM

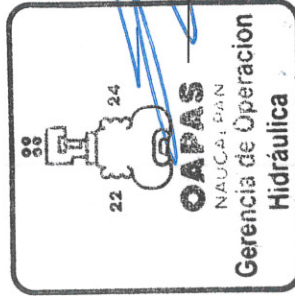
META ANUAL	TRIMESTRE: Julio-Septiembre			
	AVANCE TRIMESTRAL		AVANCE ACUMULADO	
100.00	Programado	Alcanzado	Programado	Alcanzado
100.00	100.00	112.13	100.00	120.10
DESCRIPCIÓN DE RESULTADOS Y JUSTIFICACIÓN EN CASO DE VARIACIÓN SUPERIOR A ± 10 % RESPECTO A LO PROGRAMADO	SEMAFORO		SEMAFORO	
Se cumplió con la meta programada	Azul		Azul	

EVALUACIÓN DEL INDICADOR

Se exhorta a seguir trabajando para lograr la meta


DEPENDENCIA GENERAL: C00 UNIDAD TÉCNICA DE OPERACIÓN

DEPENDENCIA AUXILIAR: 219 Área de Agua Potable, 220 Área de Operación, 225 Área de Electromecánico



ELABORÓ

BERNARDO OCTAVIO YÁÑEZ TENORIO



FECHA DE ELABORACIÓN: 25/10/2022

Hoja: 74 de 84



ORGANISMO DE AGUA DE NAUCALPAN

PbRm-08b FICHA TECNICA DE SEGUIMIENTO DE INDICADORES 2022 DE GESTIÓN O ESTRATEGICO

TIPO DE FICHA: OSFEM

PILAR DE DESARROLLO / EJE TRANSVERSAL:

3 Pilar 3: Territorial

TEMA DE DESARROLLO:

Manejo sustentable y distribución del agua

PROGRAMA PRESUPUESTARIO:

02020301 Manejo eficiente y sustentable del agua

PROYECTO PRESUPUESTARIO:

020203010203 Agua limpia

OBJETIVO DEL PROGRAMA PRESUPUESTARIO:

Engloba el conjunto de acciones encaminadas al desarrollo de proyectos que propicien en la población el cuidado y manejo eficiente del agua, procurando la conservación del vital líquido para otorgar este servicio con calidad.

DEPENDENCIA GENERAL:

C00 UNIDAD TECNICA DE OPERACIÓN

DEPENDENCIA AUXILIAR:

219 Área de Agua Potable, 220 Área de Operación, 225 Área de Electromecánico

NOMBRE DEL INDICADOR:

Porcentaje de agua potable suministrada en pipas para consumo de la población.

FÓRMULA DEL CÁLCULO:

(Agua potable para consumo de la población suministrada en pipas/Agua potable para consumo de la población solicitada en pipas)*100

INTERPRETACIÓN:

Agua potable suministrada en pipas a la población que lo solicita

DIMENSIÓN QUE ATIENDE:

Eficiencia

DESCRIPCIÓN DEL FACTOR

Acciones Planeadas y Realizadas por el Organismo

DE COMPARACIÓN:

Estatál - Municipal

AMBITO GEOGRAFICO:

Dependencias y Entidades del Ámbito Municipal

COBERTURA:

0

LINEA BASE

Numero: NA 3.2

FRECUENCIA DE MEDICIÓN: Mensual

COMPORTAMIENTO DE LAS VARIABLES DURANTE EL TRIMESTRE: Julio-Septiembre

VARIABLE	UNIDAD DE MEDIDA	OPERACIÓN	META ANUAL	AVANCE TRIMESTRAL			AVANCE ACUMULADO		
				Programado	%	Alcanzado	Programado	%	Alcanzado
Agua potable para consumo de la población suministrada en pipas	No de Pipas suministrada	Sumable	3,375.00	830.00	24.59	985.00	2,485.00	73.63	2,653.00
Agua potable para consumo de la población solicitada en pipas	No de Pipas solicitadas	Sumable	3,375.00	830.00	24.59	830.00	2,485.00	73.63	2,485.00

COMPORTAMIENTO DEL INDICADOR

DESCRIPCION DE LA META ANUAL

Suministrar de agua potable a la población que lo requiera por medio de pipas

META ANUAL	AVANCE TRIMESTRAL			AVANCE ACUMULADO		
	Programado	Alcanzado	EF%	Programado	Alcanzado	EF%
100.00	100.00	118.67	118.67	100.00	106.76	106.76

DESCRIPCIÓN DE RESULTADOS Y JUSTIFICACIÓN EN CASO DE VARIACIÓN SUPERIOR A ± 10 % RESPECTO A LO PROGRAMADO


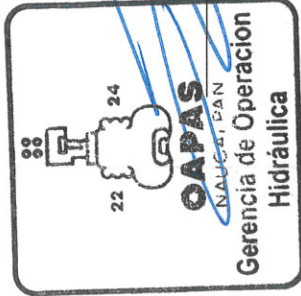
Se cumplió con lo programado al trimestre

EVALUACION DEL INDICADOR

Se exhorta a seguir trabajando para lograr la meta

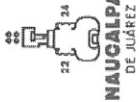
DEPENDENCIA GENERAL: C00 UNIDAD TECNICA DE OPERACIÓN

DEPENDENCIA AUXILIAR: 219 Área de Agua Potable, 220 Área de Operación, 225 Área de Electromecánico



BERNARDO OCTAVIO YÁÑEZ TENORIO

CARLOS ARTURO GUSTAVO JUAREZ



PORM-08b FICHA TECNICA DE SEGUIMIENTO DE INDICADORES 2022 DE GESTIÓN O ESTRATEGICO

TIPO DE FICHA: OSFEM

ORGANISMO DE AGUA DE NAUCALPAN

3 Pilar 3: Territorial

Manejo sustentable y distribución del agua

02020301 Manejo eficiente y sustentable del agua

020203010203 Agua limpia

Engloba el conjunto de acciones encaminadas al desarrollo de proyectos que propicien en la población el cuidado y manejo eficiente del agua, procurando la conservación del vital líquido para dotar este servicio con calidad.

C00 UNIDAD TECNICA DE OPERACIÓN

219 Área de Agua Potable, 220 Área de Operación, 225 Área de Electromecánico

ESTRUCTURA DEL INDICADOR

Porcentaje de necesidades solventadas de mantenimiento infraestructura hidráulica.

(Necesidades solventadas de mantenimiento a la infraestructura hidráulica para el suministro de agua potable/Necesidades identificadas de mantenimiento a la infraestructura hidráulica para el suministro de agua potable)*100

Necesidades adecuadas para el mantenimiento de la infraestructura hidráulica para el suministro de agua potable

EFiciencia

Acciones Planeadas y Realizadas por el Organismo

Estatal - Municipal

Dependencias y Entidades del Ámbito Municipal

0

LINEA BASE

Numero: NA 4.1

COMPORTAMIENTO DE LAS VARIABLES DURANTE EL TRIMESTRE: Julio-Septiembre

VARIABLE	UNIDAD DE MEDIDA	OPERACION	META ANUAL	AVANCE TRIMESTRAL			AVANCE ACUMULADO		
				Programado	%	Alcanzado	Programado	%	Alcanzado
Necesidades solventadas de mantenimiento a la infraestructura hidráulica para el suministro de agua potable	Necesidades Solventadas	Sumable	19.00	3.00	15.79	3.00	14.00	73.68	4.00
Necesidades identificadas de mantenimiento a la infraestructura hidráulica para el suministro de agua potable	Necesidades Identificadas	Sumable	19.00	3.00	15.79	3.00	14.00	73.68	14.00
									26.57
									100.00

COMPORTAMIENTO DEL INDICADOR

DESCRIPCION DE LA META ANUAL

Resolver las necesidades que se tengan para mantener en buen estado la infraestructura hidráulica para el suministro de agua potable

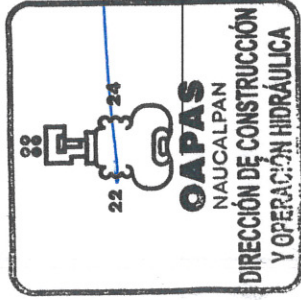
META ANUAL	AVANCE TRIMESTRAL				AVANCE ACUMULADO			
	Programado	Alcanzado	EF%	SEMAFORO	Programado	Alcanzado	EF%	SEMAFORO
100.00	100.00	100.00	100.00	Verde	100.00	28.57	28.57	Verde
DESCRIPCION DE RESULTADOS Y JUSTIFICACION EN CASO DE VARIACION SUPERIOR A ± 10 % RESPECTO A LO PROGRAMADO								
No se cumplió con la meta programada								

EVALUACION DEL INDICADOR

Se exhorta a seguir trabajando para que en los siguientes trimestres se cumpla con la programación anual.

DEPENDENCIA GENERAL: C00 UNIDAD TECNICA DE OPERACIÓN

DEPENDENCIA AUXILIAR: 219 Área de Agua Potable, 220 Área de Operación, 225 Área de Electromecánico



ELABORÓ

SERGIO GARCÍA LÓPEZ



PbRm-08b FICHA TECNICA DE SEGUIMIENTO DE INDICADORES 2022 DE GESTIÓN O ESTRATEGICO

ORGANISMO DE AGUA DE NAUCALPAN

TIPO DE FICHA: OSFEM

3 Pilar 3: Territorial

Manejo sustentable y distribución del agua

02020301 Manejo eficiente y sustentable del agua

Agua Limpia

020203010203

Engloba el conjunto de acciones encaminadas al desarrollo de proyectos que propicien en la población el cuidado y manejo eficiente del agua, procurando la conservación del vital líquido para otorgar este servicio con calidad.

C00 UNIDAD TECNICA DE OPERACIÓN

219 Área de Agua Potable 220 Área de Operación 225 Área de Electromecánico

ESTRUCTURA DEL INDICADOR

Porcentaje de supervisión a las líneas de conducción y distribución de agua potable.

(Líneas de conducción y distribución de agua potable supervisadas / Líneas de conducción y distribución de agua potable en proceso de supervisión) * 100

Supervisiones realizadas las líneas de conducción y distribución de agua potable

Eficiencia

Acciones Planeadas y Realizadas por el Organismo

Estatal - Municipal

Dependencias y Entidades del Ámbito Municipal

0

LINEA BASE

Numero: NA 5.1

COMPORTAMIENTO DE LAS VARIABLES DURANTE EL TRIMESTRE: Julio-Septiembre

VARIABLE	UNIDAD DE MEDIDA	OPERACION	META ANUAL	AVANCE TRIMESTRAL			AVANCE ACUMULADO		
				Programado	%	Alcanzado	Programado	%	Alcanzado
Líneas de conducción y distribución de agua potable supervisadas	Líneas Supervisadas	Sumable	12.00	3.00	25.00	100.00	9.00	75.00	100.00
Líneas de conducción y distribución de agua potable en proceso de supervisión	Líneas en Proceso de Supervisi	Sumable	12.00	3.00	25.00	100.00	9.00	75.00	100.00

COMPORTAMIENTO DEL INDICADOR

DESCRIPCION DE LA META ANUAL

Llevar a cabo la supervisión de líneas de conducción y distribución de agua potable para brindarle una mejor calidad de agua a la ciudadanía

META ANUAL	AVANCE TRIMESTRAL			AVANCE ACUMULADO		
	Programado	Alcanzado	SEMAFORO	Programado	Alcanzado	SEMAFORO
100.00	100.00	100.00	Verde	100.00	100.00	Verde


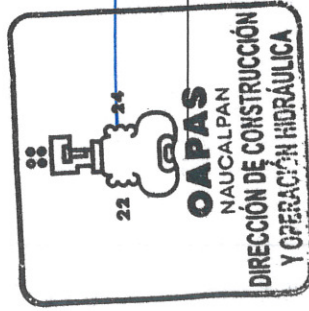
DESCRIPCION DE RESULTADOS Y JUSTIFICACION EN CASO DE VARIACION SUPERIOR A ± 10 % RESPECTO A LO PROGRAMADO
Se cumplió con la meta programada

EVALUACION DEL INDICADOR

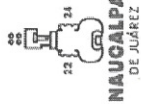
El indicador muestra una adecuada ejecución, al presente trimestre.

DEPENDENCIA GENERAL: C00 UNIDAD TECNICA DE OPERACIÓN

DEPENDENCIA AUXILIAR: 219 Área de Agua Potable 220 Área de Operación 225 Área de Electromecánico



SERGIO GARCÍA LÓPEZ



ORGANISMO DE AGUA DE NAUCALPAN

PbRm-08b FICHA TECNICA DE SEGUIMIENTO DE INDICADORES 2022 DE GESTIÓN O ESTRATEGICO

TIPO DE FICHA: OSFEM

3 Pilar 3: Territorial

PILAR DE DESARROLLO / EJE TRANSVERSAL:

Manejo sustentable y distribución del agua

PROGRAMA PRESUPUESTARIO:

02020301 Manejo eficiente y sustentable del agua

PROYECTO PRESUPUESTARIO:

020203010203 Agua Limpia

OBJETIVO DEL PROGRAMA PRESUPUESTARIO:

Engloba el conjunto de acciones encaminadas al desarrollo de proyectos que propicien en la población el cuidado y manejo eficiente del agua, procurando la conservación del vital líquido para otorgar este servicio con calidad.

DEPENDENCIA GENERAL:

C00 UNIDAD TECNICA DE OPERACIÓN

DEPENDENCIA AUXILIAR:

219 Área de Agua Potable 220 Área de Operación 225 Área de Electromecánico

NOMBRE DEL INDICADOR:

Porcentaje de válvulas de control de conducción de agua potable verificadas.

FÓRMULA DEL CÁLCULO:

(Válvulas de control de conducción de agua potable verificadas/Válvulas de control de conducción de agua potable programadas para verificación)*100

INTERPRETACIÓN:

Verificaciones realizadas a las válvulas de conducción de agua potable

DIMENSIÓN QUE ATIENDE:

Eficiencia

DESCRIPCIÓN DEL FACTOR

Acciones Planeadas y Realizadas por el Organismo

DE COMPARACIÓN:

Estatal - Municipal

AMBITO GEOGRAFICO:

Dependencias y Entidades del Ámbito Municipal

COBERTURA:

0

LÍNEA BASE

Numero: NA 5.2

FRECUENCIA DE MEDICIÓN: Mensual

COMPORTAMIENTO DE LAS VARIABLES DURANTE EL TRIMESTRE: Julio-Septiembre

VARIABLE	UNIDAD DE MEDIDA	OPERACION	META ANUAL	AVANCE TRIMESTRAL			AVANCE ACUMULADO		
				Programado	%	Alcanzado	Programado	%	Alcanzado
Válvulas de control de conducción de agua potable verificadas	Válvulas Verificadas	Sumable	12.00	3.00	25.00	100.00	9.00	75.00	100.00
Válvulas de control de conducción de agua potable programadas para verificación	Válvulas Programadas	Sumable	12.00	3.00	25.00	100.00	9.00	75.00	100.00

COMPORTAMIENTO DEL INDICADOR

Verificar las válvulas de control de conducción de agua potable para brindar una correcta operación del suministro de agua

DESCRIPCION DE LA META ANUAL

META ANUAL	AVANCE TRIMESTRAL			AVANCE ACUMULADO		
	Programado	Alcanzado	SEMAFORO	Programado	Alcanzado	SEMAFORO
100.00	100.00	100.00	Verde	100.00	100.00	Verde

DESCRIPCIÓN DE RESULTADOS Y JUSTIFICACIÓN EN CASO DE VARIACIÓN SUPERIOR A ± 10 % RESPECTO A LO PROGRAMADO

Se cumplió con la meta programada

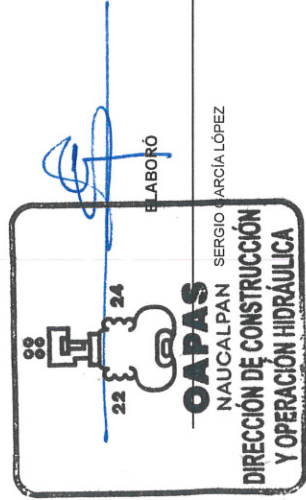
EVALUACION DEL INDICADOR

El indicador muestra una adecuada ejecución, al presente trimestre.

DEPENDENCIA GENERAL: C00 UNIDAD TECNICA DE OPERACIÓN

DEPENDENCIA AUXILIAR:

219 Área de Agua Potable 220 Área de Operación 225 Área de Electromecánico



ELABORÓ: SERGIO ARCÍA LÓPEZ

CARLOS ARTURO CUESTA JUÁREZ



ORGANISMO DE AGUA DE NAUCALPAN DE JUÁREZ

ORGANISMO DE AGUA DE NAUCALPAN

PILAR DE DESARROLLO / EJE TRANSVERSAL:

TEMA DE DESARROLLO:

PROGRAMA PRESUPUESTARIO:

PROYECTO PRESUPUESTARIO:

OBJETIVO DEL PROGRAMA PRESUPUESTARIO:

DEPENDENCIA GENERAL:

DEPENDENCIA AUXILIAR:

NOMBRE DEL INDICADOR:

FÓRMULA DEL CÁLCULO:

INTERPRETACIÓN:

DIMENSIÓN QUE ATIENDE:

DESCRIPCIÓN DEL FACTOR

DE COMPARACIÓN:

ÁMBITO GEOGRÁFICO:

COBERTURA:

LÍNEA BASE

Número: NA 7.1

3 Pilar 3: Territorial

Manejo sustentable y distribución del agua

02020301 Manejo eficiente y sustentable del agua

020203010203 Agua limpia

Engloba el conjunto de acciones encaminadas al desarrollo de proyectos que propicien en la población el cuidado y manejo eficiente del agua, procurando la conservación del vital líquido para otorgar este servicio con calidad.

C00 UNIDAD TÉCNICA DE OPERACIÓN

219 Área de Agua Potable 220 Área de Operación 225 Área de Electromecánico

ESTRUCTURA DEL INDICADOR

Promedio de asistentes a las acciones de cultura del agua realizadas.

(Número de asistentes conferencias, talleres, cursos y/o eventos en materia de cultura del agua/Total de conferencias, talleres, cursos y/o eventos en materia de cultura del agua realizados)

Apoyar y fortalecer la participación de las comunidades locales en la mejora de la gestión del agua y el saneamiento.

Eficiencia

Acciones Planeadas y Realizadas por el Organismo

Estatal - Municipal

Dependencias y Entidades del Ámbito Municipal

0

TIPO DE FICHA: OSFEM

P08m-08b FICHA TÉCNICA DE SEGUIMIENTO DE INDICADORES 2022 DE GESTIÓN O ESTRATÉGICO

020203010205 Operación y mantenimiento de infraestructura hidráulica para el suministro de agua

FRECUENCIA DE MEDICIÓN: Trimestral

COMPORTAMIENTO DE LAS VARIABLES DURANTE EL TRIMESTRE: Julio-Septiembre

VARIABLE	UNIDAD DE MEDIDA	OPERACION	META ANUAL	AVANCE TRIMESTRAL			AVANCE ACUMULADO		
				Programado	%	Alcanzado	Programado	%	Alcanzado
Número de asistentes conferencias, talleres, cursos y/o eventos en materia de cultura del agua	Asistentes a conferencias	Sumable	12,105.00	2,405.00	19.87	2,873.00	9,135.00	75.46	7,838.00
Total de conferencias, talleres, cursos y/o eventos en materia de cultura del agua realizados	Conferencias realizadas	Sumable	173.00	38.00	21.97	52.00	127.00	73.41	120.00
									86.90
									94.49

COMPORTAMIENTO DEL INDICADOR

DESCRIPCIÓN DE LA META ANUAL

Brindar a la ciudadanía información precisa concreta sobre el cuidado y manejo del vital líquido y el cuidado de ríos y barracas.

META ANUAL	TRIMESTRE: Julio-Septiembre			
	AVANCE TRIMESTRAL		AVANCE ACUMULADO	
	Programado	SEMAFORO	Alcanzado	SEMAFORO
69.97	63.29	87.30	7,192.91	Verde
			6,615.00	91.97
				Verde

DESCRIPCIÓN DE RESULTADOS Y JUSTIFICACIÓN EN CASO DE VARIACIÓN SUPERIOR A $\pm 10\%$ RESPECTO A LO PROGRAMADO

Se cumplió con la meta programada

EVALUACIÓN DEL INDICADOR

El indicador muestra una adecuada ejecución, al presente trimestre.

DEPENDENCIA GENERAL:

C00 UNIDAD TÉCNICA DE OPERACIÓN

219 Área de Agua Potable 220 Área de Operación 225 Área de Electromecánico

ELABORÓ

EDITH GRANADOS SÁNCHEZ

