

**ORGANISMO DE AGUA DE NAUCALPAN**

**PbRm-08b FICHA TECNICA DE SEGUIMIENTO DE INDICADORES 2022 DE GESTIÓN O ESTRATEGICO**

TIPO DE FICHA: OSFEM

**PILAR DE DESARROLLO / EJE TRANSVERSAL:** II Eje transversal II: Gobierno Moderno, Capaz y Responsable  
**TEMA DE DESARROLLO:** Comunicación y dialogo con la ciudadanía como elemento clave de gobernabilidad.  
**PROGRAMA PRESUPUESTARIO:** 01030101 Conducción de las políticas generales de gobierno  
**PROYECTO PRESUPUESTARIO:** 010301010101 Relaciones públicas  
**OBJETIVO DEL PROGRAMA PRESUPUESTARIO:** Incluye las acciones que favorezcan el desarrollo de un gobierno democrático que impulse la participación social y ofrezca servicio de calidad en el marco de legalidad y justicia, para elevar las condiciones de vida de la población.  
**DEPENDENCIA GENERAL:** A00 DIRECCION GENERAL  
**DEPENDENCIA AUXILIAR:** 212 Área de Administración,224 Área de Facilidades

**NOMBRE DEL INDICADOR:** Porcentaje de reuniones institucionales realizadas con los COPACI's y autoridades auxiliares para desarrollar las políticas municipales.  
**FORMULA DEL CÁLCULO:** (Reuniones institucionales con los COPACI's y autoridades auxiliares para desarrollar las políticas públicas municipales programadas)\*100  
**INTERPRETACIÓN:** Representa las reuniones que se tienen con los COPACI'S para llegar a acuerdo y acciones que beneficien a la ciudadanía  
**DIMENSION QUE ATIENDE:** Eficiencia  
**DESCRIPCIÓN DEL FACTOR DE COMPARACIÓN:** Acciones Planeadas y Realizadas por el Organismo  
**AMBITO GEOGRAFICO:** Estatal - Municipal  
**COBERTURA:** Dependencias y Entidades del Ámbito Municipal  
**LINEA BASE:** 0

FRECUENCIA DE MEDICIÓN: Trimestral

Numero: NA 2.1

VARIABLE	UNIDAD DE MEDIDA		OPERACION	META ANUAL	AVANCE TRIMESTRAL		AVANCE ACUMULADO	
	Programado	Alcanzado			Programado	% Alcanzado	Programado	% Alcanzado
Reuniones institucionales con los COPACI's y autoridades auxiliares para desarrollar las políticas públicas municipales programadas	100.00	100.00	Sumable	115.00	25.00	25.00	21.74	25.00
Reuniones institucionales con los COPACI's y autoridades auxiliares para desarrollar las políticas públicas municipales programadas	100.00	100.00	Sumable	115.00	25.00	25.00	21.74	25.00

COMPORTAMIENTO DEL INDICADOR  
DESCRIPCION DE LA META-ANUAL

Atender las reuniones que se tienen con los COPACI'S para llegar a acuerdo y acciones que beneficien a la ciudadanía



META-ANUAL	AVANCE TRIMESTRAL		SEMAFORO		AVANCE ACUMULADO		SEMAFORO	
	Programado	Alcanzado	EF%	Verde	Programado	Alcanzado	EF%	Verde
100.00	100.00	100.00	100.00	Verde	100.00	100.00	100.00	Verde

DESCRIPCION DE RESULTADOS Y JUSTIFICACION EN CASO DE VARIACION SUPERIOR A ±10 % RESPECTO A LO PROGRAMADO  
Se cumplió con lo programado en el trimestre, se llevaron a cabo las reuniones con los COPACI'S en tiempo y forma

EVALUACION DEL INDICADOR

El indicador muestra una adecuada ejecución, al presente trimestre

**DEPENDENCIA GENERAL:** A00 DIRECCION GENERAL  
**DEPENDENCIA AUXILIAR:** 212 Área de Administración,224 Área de Facilidades





**ORGANISMO DE AGUA DE NAUCALPAN**

**PbRm-08b FICHA TECNICA DE SEGUIMIENTO DE INDICADORES 2022 DE GESTIÓN O ESTRATEGICO**

TIPO DE FICHA: OSFEM

**PILAR DE DESARROLLO /EJE TRANSVERSAL:** II Eje transversal II: Gobierno Moderno, Capaz y Responsable  
**TEMA DE DESARROLLO:** Eficiencia y eficacia en el sector público  
**PROGRAMA PRESUPUESTARIO:** 01030401 Desarrollo de la función pública y ética en el servicio público  
**PROYECTO PRESUPUESTARIO:** 01030401010 Fiscalización, control y evaluación interna de la gestión pública  
**OBJETIVO DEL PROGRAMA PRESUPUESTARIO:** Considera las acciones orientadas a la mejora en la prestación de los servicios que recibe la población de manera clara, honesta, pronta y expedita, promoviendo que los servidores públicos realicen su función con calidad, y cuenten con las competencias y conducta ética necesarias en el servicio público, conforme a los principios que rigen la actuación del servidor público.  
**DEPENDENCIA GENERAL:** G00 CONTRALORIA INTERNA  
**DEPENDENCIA AUXILIAR:** 212 Área de Administración

**ESTRUCTURA DEL INDICADOR**

**NOMBRE DEL INDICADOR:** Porcentaje de reportes de auditorías integrados al expediente.  
**FÓRMULA DEL CÁLCULO:** Número de reportes de auditorías integrados al expediente/Total reportes de auditorías integrados al expediente programados) \*100  
**INTERPRETACIÓN:** Auditorías realizadas a los trabajos de obra así como a sus expedientes de obra  
**DIMENSIÓN QUE ATIENDE:** Eficiencia  
**DESCRIPCIÓN DEL FACTOR DE COMPARACIÓN:** Acciones Planeadas y Realizadas por el Organismo

**AMBITO GEOGRAFICO:** Estatal - Municipal  
**COBERTURA:** Dependencias y Entidades del Ámbito Municipal  
**LINEA BASE:** 0

**Numero:** NA 1.1

**COMPORTAMIENTO DE LAS VARIABLES DURANTE EL TRIMESTRE: Enero-Marzo**

VARIABLE	UNIDAD DE MEDIDA	OPERACION	META ANUAL	AVANCE TRIMESTRAL		AVANCE ACUMULADO	
				Programado	%	Programado	%
Número de reportes de auditorías integrados al expediente	Reportes de auditorías integra	Sumable	23.00	3.00	13.04	3.00	13.04
Total reportes de auditorías integrados al expediente programados	Reportes de auditorías program	Sumable	23.00	3.00	13.04	3.00	13.04

**COMPORTAMIENTO DEL INDICADOR**


DESCRIPCION DE LA META ANUAL  
 Cumplir en tiempo y forma con la revisión y estatus de las obras que son llevadas a cabo por el organismo y tener todo los antecedentes en un expediente

META ANUAL	AVANCE TRIMESTRAL		AVANCE ACUMULADO		SEMAFORO
	Programado	Alcanzado	Programado	Alcanzado	
100.00	100.00	100.00	100.00	100.00	Verde

DESCRIPCIÓN DE RESULTADOS Y JUSTIFICACIÓN EN CASO DE VARIACIÓN SUPERIOR A ± 10 % RESPECTO A LO PROGRAMADO  
 Se cumplió con lo programado en el trimestre, se integraron los reportes de auditorías

**EVALUACION DEL INDICADOR**

El indicador muestra una adecuada ejecución, al presente trimestre.  
**DEPENDENCIA GENERAL:** G00 CONTRALORIA INTERNA  
**DEPENDENCIA AUXILIAR:** 212 Área de Administración



*[Handwritten Signature]*

ELABORÓ

Alfonso Gutierrez Badillo



PbRm-08b FICHA TECNICA DE SEGUIMIENTO DE INDICADORES 2022 DE GESTIÓN O ESTRATEGICO

TIPO DE FICHA: OSFEM

ORGANISMO DE AGUA DE NAUCALPAN

PILAR DE DESARROLLO / EJE TRANSVERSAL: II Eje transversal II: Gobierno Moderno, Capaz y Responsable

TEMA DE DESARROLLO: Eficiencia y eficacia en el sector público

PROGRAMA PRESUPUESTARIO: 01030501 Asistencia Jurídica al Ejecutivo

PROYECTO PRESUPUESTARIO: 010305010105 Asesoría jurídica al ayuntamiento

OBJETIVO DEL PROGRAMA PRESUPUESTARIO: Comprende todas las acciones orientadas al fortalecimiento y mejora de los procedimientos regulatorios y conductos legales establecidos, que influyan directamente en la garantía jurídica del gobierno y la sociedad.

DEPENDENCIA GENERAL: D00 UNIDAD JURIDICA

DEPENDENCIA AUXILIAR: 228 Área Jurídica

ESTRUCTURA DEL INDICADOR

NOMBRE DEL INDICADOR: Porcentaje de notificaciones jurídicas presentadas.  
FORMULA DEL CÁLCULO: (Notificaciones jurídicas presentadas/Notificaciones jurídicas programadas)\*100  
INTERPRETACIÓN: Notificar a los Usuarios que tengan algun adeudo con el organismo o procedimiento jurídico.

DIMENSIÓN QUE ATIENDE: Eficiencia

DESCRIPCIÓN DEL FACTOR DE COMPARACIÓN: Acciones Planeadas y Realizadas por el Organismo

AMBITO GEOGRAFICO: Estatal - Municipal

COBERTURA: Dependencias y Entidades del Ámbito Municipal

LINEA BASE: 0

Numero: NA 1.2

COMPORTAMIENTO DE LAS VARIABLES DURANTE EL TRIMESTRE: Enero-Marzo

COMPORTAMIENTO DEL INDICADOR

DESCRIPCION DE LA META ANUAL

VARIABLE	UNIDAD DE MEDIDA	OPERACION	META ANUAL	AVANCE TRIMESTRAL		AVANCE ACUMULADO	
				Programado	% Alcanzado	Programado	% Alcanzado
Notificaciones jurídicas presentadas	Notificaciones Presentadas	Sumable	3,554.00	514.00	14.46	514.00	14.46
Notificaciones jurídicas programadas	Notificaciones Programadas	Sumable	3,554.00	514.00	14.46	514.00	14.46

TRIMESTRE: Enero-Marzo

DESCRIPCION DE LA META ANUAL

Informar a los usuarios sobre los asuntos jurídicos o adeudos que presenten por falta de pago de servicios de agua.

META ANUAL	AVANCE TRIMESTRAL		AVANCE ACUMULADO	
	Programado	Alcanzado	Programado	Alcanzado
100.00	100.00	100.00	100.00	100.00

DESCRIPCION DE RESULTADOS Y JUSTIFICACION EN CASO DE VARIACION SUPERIOR A ± 10 % RESPECTO A LO PROGRAMADO

Se cumplió con la meta programada

El indicador muestra una adecuada ejecución, al presente trimestre.

DEPENDENCIA GENERAL: D00 UNIDAD JURIDICA

DEPENDENCIA AUXILIAR: 228 Área Jurídica

EVALUACION DEL INDICADOR



ELABORADO: DIRECCION JURIDICA

Virginia Ortiz Maszote



PbRm-08b FICHA TECNICA DE SEGUIMIENTO DE INDICADORES 2022 DE GESTIÓN O ESTRATEGICO

TIPO DE FICHA: OSFEM

ORGANISMO DE AGUA DE NAUCALPAN

**PILAR DE DESARROLLO / EJE TRANSVERSAL:** II Eje transversal II: Gobierno Moderno, Capaz y Responsable

**TEMA DE DESARROLLO:** Eficiencia y eficacia en el sector público

**PROGRAMA PRESUPUESTARIO:** 01030501 Asistencia jurídica al Ejecutivo

**PROYECTO PRESUPUESTARIO:** 010305010105 Asesoría Jurídica al ayuntamiento

**OBJETIVO DEL PROGRAMA PRESUPUESTARIO:** Comprende todas las acciones orientadas al fortalecimiento y mejora de los procedimientos regulatorios y conductos legales establecidos, que influyan directamente en la garantía jurídica del gobierno y la sociedad.

**DEPENDENCIA GENERAL:** D00 UNIDAD JURÍDICA

**DEPENDENCIA AUXILIAR:** 228 Área Jurídica

**NOMBRE DEL INDICADOR:** Porcentaje de tramitación de asuntos jurídicos realizados.

**FORMULA DEL CÁLCULO:** (Tramites de asuntos jurídicos realizados/Tramites de asuntos jurídicos programados) \*100

**INTERPRETACIÓN:** Asuntos Jurídicos realizados durante el año

**DIMENSIÓN QUE ATIENDE:** Eficiencia

**DESCRIPCIÓN DEL FACTOR DE COMPARACIÓN:** Acciones Planeadas y Realizadas por el Organismo

**AMBITO GEOGRAFICO:** Estatal - Municipal

**COBERTURA:** Dependencias y Entidades del Ámbito Municipal

**LINEA BASE:** 0

**Numero:** NA 2.1

**FRECUENCIA DE MEDICIÓN:** Trimestral

**COMPORTAMIENTO DE LAS VARIABLES DURANTE EL TRIMESTRE: Enero-Marzo**

VARIABLE	UNIDAD DE MEDIDA	OPERACION	META ANUAL		AVANCE TRIMESTRAL		AVANCE ACUMULADO	
			Programado	Alcanzado	Programado	Alcanzado	Programado	Alcanzado
Tramites de asuntos jurídicos realizados	Asuntos Jurídicos Realizados	Sumable	75.00	275.00	27.27	75.00	75.00	27.27
Tramites de asuntos jurídicos programados	Asuntos Jurídicos Programados	Sumable	75.00	275.00	27.27	75.00	75.00	27.27

COMPORTAMIENTO DEL INDICADOR

DESCRIPCION DE LA META ANUAL

Llevar a cabo los asuntos jurídicos requeridos por el organismo

META ANUAL		AVANCE TRIMESTRAL		AVANCE ACUMULADO	
Programado	Alcanzado	EF%	SEMAFORO	Programado	Alcanzado
100.00	100.00	100.00	Verde	100.00	100.00

DESCRIPCIÓN DE RESULTADOS Y JUSTIFICACIÓN EN CASO DE VARIACIÓN SUPERIOR A 10% RESPECTO A LO PROGRAMADO


Se cumplió con la meta programada

El indicador muestra una adecuada ejecución, al presente trimestre.

**DEPENDENCIA GENERAL:** D00 UNIDAD JURÍDICA

**DEPENDENCIA AUXILIAR:** 228 Área Jurídica

EVALUACION DEL INDICADOR



**ELABORÓ**

**DIRECCIÓN JURÍDICA**

Virginia Ortiz Mascareño

Luis Ruben Garrido Montañez



ORGANISMO DE AGUA DE NAUCALPAN

PILAR DE DESARROLLO / EJE TRANSVERSAL:

TEMA DE DESARROLLO:

PROGRAMA PRESUPUESTARIO:

PROYECTO PRESUPUESTARIO:

OBJETIVO DEL PROGRAMA PRESUPUESTARIO:

DEPENDENCIA GENERAL:

DEPENDENCIA AUXILIAR:

NOMBRE DEL INDICADOR:

FÓRMULA DEL CÁLCULO:

INTERPRETACIÓN:

DIMENSIÓN QUE ATIENDE:

DESCRIPCIÓN DEL FACTOR

DE COMPARACIÓN:

ÁMBITO GEOGRÁFICO:

COBERTURA:

LÍNEA BASE

Numero: NC 1

PbRm-08b FICHA TECNICA DE SEGUIMIENTO DE INDICADORES 2022 DE GESTIÓN O ESTRATEGICO

TIPO DE FICHA: OSFEM

Il Eje transversal II: Gobierno Moderno, Capaz y Responsable

Finanzas públicas sanas

01050202 Fortalecimiento de los ingresos

010502020101 Captación y recaudación de ingresos

Incluye acciones que permitan elevar la calidad, capacidad y equidad tributaria, con seguridad jurídica, transparencia y simplificación de trámites para el contribuyente, desarrollando un régimen fiscal que amplie la base de contribuyentes e intensificando las acciones de control para el cumplimiento de las obligaciones tributarias que eviten la elusión y evasión fiscal.

B03 Comercialización

202 Área de Padrones, Lecturas y Facturación, 205 Área de Ingresos, 208 Área de Rezago y Cobranza, 215 Área de Atención a Usuarios, 216 Área de Comercialización, 223 Área de Control y Micromedicación

ESTRUCTURA DEL INDICADOR

Tasa de variación de la recaudación corriente.

((Recaudación corriente obtenida en el trimestre del año actual/Recaudación corriente obtenida en el trimestre del año anterior)-1)\*100

Comparativo entre la recaudación obtenida del año anterior y la recaudación obtenida en el año corriente

Eficiencia

Acciones Planeadas y Realizadas por el Organismo

Estatal - Municipal

Dependencias y Entidades del Ámbito Municipal

0

FRECUENCIA DE MEDICIÓN: Trimestral

COMPORTAMIENTO DE LAS VARIABLES DURANTE EL TRIMESTRE: Enero-Marzo

VARIABLE	UNIDAD DE MEDIDA	OPERACION	META ANUAL	AVANCE TRIMESTRAL		AVANCE ACUMULADO	
				Programado	%	Programado	%
Recaudación corriente obtenida en el trimestre del año actual	Recaudación AAC	Sumable	1,256,406,234.32	317,520,868.34	25.27	317,520,868.34	25.27
Recaudación corriente obtenida en el trimestre del año anterior	Recaudación AAN	Sumable	996,749,252.95	332,744,806.09	34.78	332,744,806.09	34.78

COMPORTAMIENTO DEL INDICADOR

DESCRIPCION DE LA META ANUAL

Incrementar la recaudación por el pago de los servicios de agua y drenaje

META ANUAL	AVANCE TRIMESTRAL		AVANCE ACUMULADO		SEMAFORO
	Programado	Alcanzado	Programado	Alcanzado	
31.32	-4.58	4.20	-4.58	4.20	Azul

DESCRIPCIÓN DE RESULTADOS Y JUSTIFICACIÓN EN CASO DE VARIACIÓN SUPERIOR A ± 10 % RESPECTO A LO PROGRAMADO

Hubo un incremento en la meta establecida durante el primer trimestre

EVALUACION DEL INDICADOR

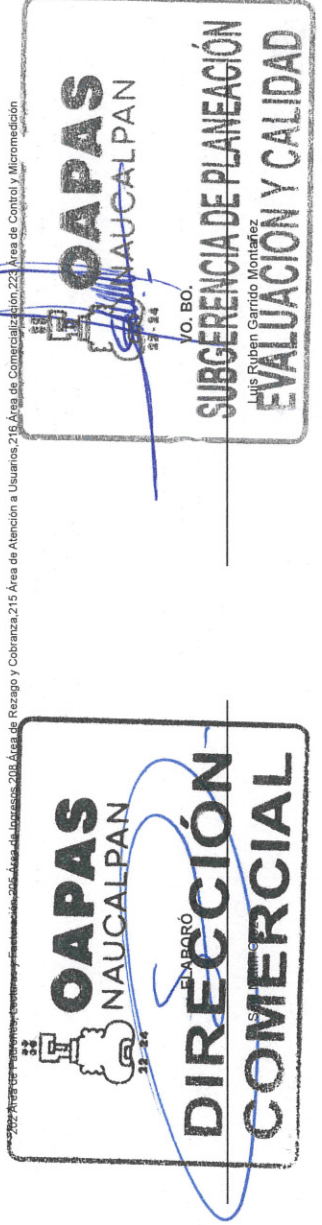
Se exhorta a seguir trabajando para lograr la meta establecida.

DEPENDENCIA GENERAL:

DEPENDENCIA AUXILIAR:

B03 Comercialización

202 Área de Padrones, Lecturas y Facturación, 205 Área de Ingresos, 208 Área de Rezago y Cobranza, 215 Área de Atención a Usuarios, 216 Área de Comercialización, 223 Área de Control y Micromedicación





ORGANISMO DE AGUA DE NAUCALPAN

PbRm-08b FICHA TECNICA DE SEGUIMIENTO DE INDICADORES 2022 DE GESTIÓN O ESTRATEGICO

TIPO DE FICHA: OSFEM

PILAR DE DESARROLLO / JEJE TRANSVERSAL: II Eje transversal II: Gobierno Moderno, Capaz y Responsable

TEMA DE DESARROLLO: Finanzas públicas sanas

PROGRAMA PRESUPUESTARIO: 01050202 Fortalecimiento de los ingresos

PROYECTO PRESUPUESTARIO: 010502020101 Captación y recaudación de ingresos

OBJETIVO DEL PROGRAMA PRESUPUESTARIO: Incluye acciones que permitan elevar la calidad, capacidad y equidad tributaria, con seguridad jurídica, transparencia y simplificación de trámites para el contribuyente, desarrollando un régimen fiscal que amplíe la base de contribuyentes e intensificando las acciones de control para el cumplimiento de las obligaciones tributarias que eviten la elusión y evasión fiscal.

DEPENDENCIA GENERAL: B03 Comercialización

DEPENDENCIA AUXILIAR: 202 Área de Padrones, Lecturas y Facturación, 205 Área de Ingresos, 208 Área de Rezago y Cobranza, 215 Área de Atención a Usuarios, 216 Área de Comercialización, 223 Área de Control y Micromedición

ESTRUCTURA DEL INDICADOR

NOMBRE DEL INDICADOR: Porcentaje de campañas de difusión de los apoyos, subsidios fiscales y exhortación al pago puntual efectuadas.

FÓRMULA DEL CÁLCULO: (Número de campañas de difusión de los apoyos, subsidios fiscales y exhortación al pago puntual efectuadas / Campañas de difusión programadas) \*100

INTERPRETACIÓN: Campañas efectuadas en beneficio de la ciudadanía

DIMENSIÓN QUE ATIENDE: Eficiencia / FRECUENCIA DE MEDICIÓN: Trimestral

DESCRIPCIÓN DEL FACTOR DE COMPARACIÓN: Acciones Planeadas y Realizadas por el Organismo

ÁMBITO GEOGRÁFICO: Estatal - Municipal

COBERTURA: Dependencias y Entidades del Ámbito Municipal

LÍNEA BASE: 0

Número: NA 1.2

COMPORTAMIENTO DE LAS VARIABLES DURANTE EL TRIMESTRE: Enero-Marzo

VARIABLE	UNIDAD DE MEDIDA	OPERACION	META ANUAL	AVANCE TRIMESTRAL		AVANCE ACUMULADO	
				Programado	%	Programado	%
Número de campañas de difusión de los apoyos, subsidios fiscales y exhortación al pago puntual efectuadas	Campañas Efectuadas	Sumable	3.00	1.00	33.33	1.00	33.33
Campañas de difusión programadas	Campañas Programadas	Sumable	3.00	1.00	33.33	1.00	33.33

COMPORTAMIENTO DEL INDICADOR

DESCRIPCIÓN DE LA META ANUAL

Apoyar a los usuarios con campañas de descuentos y que estos se acerquen a realizar sus pagos en tiempo y forma

META ANUAL	AVANCE TRIMESTRAL		AVANCE ACUMULADO		SEMAFORO
	Programado	Alcanzado	Programado	Alcanzado	
100.00	100.00	100.00	100.00	100.00	Verde


DESCRIPCIÓN DE RESULTADOS Y JUSTIFICACIÓN EN CASO DE VARIACIÓN SUPERIOR A ± 10 % RESPECTO A LO PROGRAMADO

EVALUACION DEL INDICADOR

Se exhorta a seguir trabajando para lograr la meta establecida.

DEPENDENCIA GENERAL: B03 Comercialización

DEPENDENCIA AUXILIAR: 202 Área de Padrones, Lecturas y Facturación, 205 Área de Ingresos, 208 Área de Rezago y Cobranza, 215 Área de Atención a Usuarios, 216 Área de Comercialización, 223 Área de Control y Micromedición



**PbRm-08b FICHA TECNICA DE SEGUIMIENTO DE INDICADORES 2022 DE GESTIÓN O ESTRATEGICO**

TIPO DE FICHA: OSFEM

ORGANISMO DE AGUA DE NAUCALPAN

**PILAR DE DESARROLLO /EJE TRANSVERSAL:** II Eje transversal II: Gobierno Moderno, Capaz y Responsable  
**TEMA DE DESARROLLO:** Gestión para Resultados y evaluación del desempeño  
**PROGRAMA PRESUPUESTARIO:** 01060205 Planeación y presupuesto basado en resultados  
**PROYECTO PRESUPUESTARIO:** 010502050203 Registro, control contable - presupuestal y cuenta de la hacienda pública municipal  
**OBJETIVO DEL PROGRAMA PRESUPUESTARIO:** Incluye las acciones y procedimientos necesarios para desarrollar y fortalecer las fases para la planeación, programación, presupuestación, seguimiento y evaluación programático - presupuestal, considerando las fases del registro contable - presupuestal y el correspondiente proceso de rendición de cuentas, adicionalmente, incluye los procedimientos de planeación y evaluación de los planes de desarr  
**DEPENDENCIA GENERAL:** B01 Finanzas  
**DEPENDENCIA AUXILIAR:** 203 Área de Contabilidad y Presupuesto

**NOMBRE DEL INDICADOR:** ESTRUCTURA DEL INDICADOR  
**FORMULA DEL CÁLCULO:** Porcentaje de alineación de formatos de PBRM en cumplimiento al Manual de Planeación, programación y presupuestación (Formatos PBRM requeridos en alineación al Manual de Planeación, programación y Presupuestación vigente/Total de formatos PBRM manejados por ayuntamiento)\*100  
**INTERPRETACIÓN:** Formatos PBRM adaptadas al Organismos  
**DIMENSIÓN QUE ATIENDE:** Eficiencia  
**DE COMPARACIÓN:** Acciones Planeadas y Realizadas por el Organismo  
**AMBITO GEOGRAFICO:** Estatal - Municipal  
**COBERTURA:** Dependencias y Entidades del Ámbito Municipal  
**LINEA BASE:** 0

**FRECUENCIA DE MEDICIÓN:** Trimestral

COMPORTAMIENTO DE LAS VARIABLES DURANTE EL TRIMESTRE: Enero-Marzo

VARIABLE	UNIDAD DE MEDIDA	OPERACION	META ANUAL	AVANCE TRIMESTRAL			AVANCE ACUMULADO		
				Programado	%	Alcanzado	Programado	%	Alcanzado
Formatos PBRM requeridos en alineación al Manual de Planeación, programación y Presupuestación vigente	Formatos PBRM requeridos	Promedio	65.00	65.00	100.00	65.00	100.00	65.00	100.00
Total de formatos PBRM manejados por ayuntamiento	Total de Formatos PBRM	Promedio	65.00	65.00	100.00	65.00	100.00	65.00	100.00

**COMPORTAMIENTO DEL INDICADOR**

DESCRIPCION DE LA META ANUAL

Cumplir con los formatos PBRM que maneja el Organismo, para brindarle un mejor servicio a la población


TRIMESTRE: Enero-Marzo

META ANUAL	AVANCE TRIMESTRAL			AVANCE ACUMULADO		
	Programado	Alcanzado	SEMAFORO	Programado	Alcanzado	SEMAFORO
100.00	100.00	100.00	Verde	100.00	100.00	Verde

**EVALUACION DEL INDICADOR**


Seguir bajo esta línea de trabajo para su debido cumplimiento

B01 Finanzas  
 203 Área de Contabilidad y Presupuesto



**SUBGERENCIA DE PLANEACIÓN ELABORO**  
**EVALUACIÓN Y CALIDAD**

Luis Robert Garrido Montañez



**SUBGERENCIA DE PLANEACIÓN ELABORO**  
**EVALUACIÓN Y CALIDAD**

Luis Robert Garrido Montañez

**PILAR DE DESARROLLO / EJE TRANSVERSAL:** II Eje transversal II: Gobierno Moderno, Capaz y Responsable  
**TEMA DE DESARROLLO:** Gestión para Resultados y evaluación del desempeño.  
**PROGRAMA PRESUPUESTARIO:** 01050206 Consolidación de la administración pública de resultados  
**PROYECTO PRESUPUESTARIO:** 010502060401 Simplificación y modernización de la administración pública  
**OBJETIVO DEL PROGRAMA PRESUPUESTARIO:** Comprende el conjunto de actividades y herramientas para coadyuvar a que la actuación de los servidores públicos sea eficaz, eficiente y transparente, a fin de generar resultados con apego a los principios de legalidad, objetividad, profesionalismo, honradez, lealtad, imparcialidad, eficiencia, equidad, transparencia, economía, integridad, que permiten la toma de decisiones sobre la apli  
**DEPENDENCIA GENERAL:** B00 FINANZAS Y ADMINISTRACIÓN  
**DEPENDENCIA AUXILIAR:** 212 Área de Administración

**ESTRUCTURA DEL INDICADOR**

**NOMBRE DEL INDICADOR:** Porcentaje de verificación al inventario patrimonial municipal  
**FÓRMULA DEL CÁLCULO:** (Verificaciones físicas al inventario patrimonial municipal realizadas/Verificaciones físicas al inventario patrimonial programadas)\*100  
**INTERPRETACIÓN:** Representa la verificación y control de los inventarios al patrimonio realizados por el organismo

**FRECUENCIA DE MEDICIÓN:** Trimestral

**DIMENSIÓN QUE ATIENDE:** Eficiencia  
**DIMENSIÓN DEL FACTOR DE COMPARACIÓN:** Acciones Planeadas y Realizadas por el Organismo

**AMBITO GEOGRAFICO:** Estatal - Municipal  
**COBERTURA:** Dependencias y Entidades del Ámbito Municipal

**LINEA BASE** 0

**Numero:** NA 3.2

**COMPORTAMIENTO DE LAS VARIABLES DURANTE EL TRIMESTRE: Enero-Marzo**

VARIABLE	UNIDAD DE MEDIDA	OPERACION	META ANUAL	AVANCE TRIMESTRAL		AVANCE ACUMULADO	
				Programado	% Alcanzado	Programado	% Alcanzado
Verificaciones físicas al inventario patrimonial municipal realizadas	Verificaciones Realizadas	Sumable	24,922.00	48.80	12,161.00	48.80	2,300.00
Verificaciones físicas al inventario patrimonial municipal programadas	Verificaciones Programadas	Sumable	24,922.00	48.80	12,161.00	48.80	12,161.00

**COMPORTAMIENTO DEL INDICADOR**

**DESCRIPCIÓN DE LA META ANUAL**



Realizar las verificaciones a los bienes patrimoniales del Organismo

META ANUAL	AVANCE TRIMESTRAL		AVANCE ACUMULADO		SEMAFORO
	Programado	Alcanzado	Programado	Alcanzado	
100.00	100.00	18.91	100.00	18.91	Rojo

**DESCRIPCIÓN DE RESULTADOS Y JUSTIFICACIÓN EN CASO DE VARIACIÓN SUPERIOR A ± 10 % RESPECTO A LO PROGRAMADO**  
 No se cumplió con lo programado en el trimestre.

**EVALUACION DEL INDICADOR**

Este indicador está muy por debajo de lo programado, se recomienda hacer lo pertinente para los siguientes trimestres



Luis Rubén Garrido Montañez





**PBrm-08b FICHA TECNICA DE SEGUIMIENTO DE INDICADORES 2022 DE GESTIÓN O ESTRATEGICO**

TIPO DE FICHA: OSFEM

**ORGANISMO DE AGUA DE NAUCALPAN**

**PILAR DE DESARROLLO / EJE TRANSVERSAL:** II Eje transversal II: Gobierno Moderno, Capaz y Responsable  
**TEMA DE DESARROLLO:** Gestión para Resultados y evaluación del desempeño.  
**PROGRAMA PRESUPUESTARIO:** 01050206 Consolidación de la administración pública de resultados  
**PROYECTO PRESUPUESTARIO:** 010502060401 Simplificación y modernización de la administración pública  
**OBJETIVO DEL PROGRAMA PRESUPUESTARIO:** Comprende el conjunto de actividades y herramientas para coadyuvar a que la actuación de los servidores públicos sea eficaz, eficiente y transparente, a fin de generar resultados con apego a los principios de legalidad, objetividad, profesionalismo, honradez, lealtad, imparcialidad, eficiencia, equidad, transparencia, economía, integridad, que permiten la toma de decisiones sobre la apli  
**DEPENDENCIA GENERAL:** B00 FINANZAS Y ADMINISTRACIÓN  
**DEPENDENCIA AUXILIAR:** 212 Área de Administración

**ESTRUCTURA DEL INDICADOR**

**NOMBRE DEL INDICADOR:** Porcentaje de recursos ejercidos en Adquisiciones.  
**FÓRMULA DEL CÁLCULO:** (Monto por concepto de adquisiciones ejercido/(Monto por concepto de adquisiciones programadas)\*100  
**INTERPRETACIÓN:** Gasto ejercido por concepto de adquisiciones y servicios

FRECUENCIA DE MEDICIÓN: Trimestral

**DIMENSIÓN QUE ATIENDE:** Eficiencia  
**DESCRIPCIÓN DEL FACTOR DE COMPARACIÓN:** Acciones Planeadas y Realizadas por el Organismo  
**AMBITO GEOGRAFICO:** Dependencias y Entidades del Ámbito Municipal  
**COBERTURA:** Estatal- Municipal  
**LINEA BASE:** 0

Numero: NA 2.1

**COMPORTAMIENTO DE LAS VARIABLES DURANTE EL TRIMESTRE: Enero-Marzo**

VARIABLE	UNIDAD DE MEDIDA	OPERACION	META ANUAL	AVANCE TRIMESTRAL		AVANCE ACUMULADO	
				Programado	%	Programado	%
Monto por concepto de adquisiciones ejercido	Monto de Adquisiciones Ejercido	Sumable	163,500,000.00	49,500,000.00	30.28	9,329,742.32	18.85
Monto por concepto de adquisiciones programadas	Monto de Adquisiciones Program	Sumable	163,500,000.00	49,500,000.00	30.28	49,500,000.00	100.00

**COMPORTAMIENTO DEL INDICADOR**

**DESCRIPCION DE LA META ANUAL**


Tener un buen manejo financiero en las adquisiciones y servicios del organismo

META ANUAL	AVANCE TRIMESTRAL		AVANCE ACUMULADO		SEMAFORO
	Programado	Alcanzado	Programado	Alcanzado	
100.00	100.00	18.85	100.00	18.85	Rojo

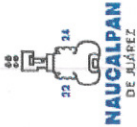
DESCRIPCION DE RESULTADOS Y JUSTIFICACION EN CASO DE VARIACION SUPERIOR A ± 10 % RESPECTO A LO PROGRAMADO  
 No se cumplió con lo programado

Se exhorta a seguir trabajando para cumplir con la meta

**DEPENDENCIA GENERAL:**  
**DEPENDENCIA AUXILIAR:**



Luis Rubén Garrido Montañez



ORGANISMO DE AGUA DE NAUCALPAN

PILAR DE DESARROLLO / EJE TRANSVERSAL:

TEMA DE DESARROLLO:

PROGRAMA PRESUPUESTARIO:

PROYECTO PRESUPUESTARIO:

OBJETIVO DEL PROGRAMA PRESUPUESTARIO:

DEPENDENCIA GENERAL:

DEPENDENCIA AUXILIAR:

NOMBRE DEL INDICADOR:

FÓRMULA DEL CÁLCULO:

INTERPRETACIÓN:

DIMENSIÓN QUE ATIENDE:

DESCRIPCIÓN DEL FACTOR DE COMPARACIÓN:

AMBITO GEOGRAFICO:

COBERTURA:

LINEA BASE

Numero: NA 5.1

PBrn-08b FICHA TECNICA DE SEGUIMIENTO DE INDICADORES 2022 DE GESTIÓN O ESTRATEGICO

TIPO DE FICHA: OSFEM

II Eje transversal II: Gobierno Moderno, Capaz y Responsable

Gestión para Resultados y evaluación del desempeño.

01050206 Consolidación de la administración pública de resultados

010502060401 Simplificación y modernización de la administración pública

Comprende el conjunto de actividades y herramientas para coadyuvar a que la actuación de los servidores públicos sea eficaz, eficiente y transparente, a fin de generar resultados con apego a los principios de legalidad, objetividad, profesionalismo, honradez, lealtad, imparcialidad, eficiencia, eficacia, equidad, transparencia, economía, integridad, que permiten la toma de decisiones sobre la apli

B00 FINANZAS Y ADMINISTRACIÓN

212 Área de Administración

ESTRUCTURA DEL INDICADOR

Porcentaje de avance en el cumplimiento de las sesiones de consejo del Organismo Operador de Agua (Sesiones de Consejos Directivo del Organismo Operador de Agua realizadas / Sesiones de Consejos Directivo programadas) \*100

Llevar a cabo y dar cumplimiento a las sesiones de consejo programadas

Eficiencia

Acciones Planeadas y Realizadas por el Organismo

Estatal - Municipal

Dependencias y Entidades del Ámbito Municipal

0

FRECUENCIA DE MEDICIÓN: Trimestral

COMPORTAMIENTO DE LAS VARIABLES DURANTE EL TRIMESTRE: Enero-Marzo

VARIABLE	UNIDAD DE MEDIDA	OPERACION	META ANUAL	AVANCE TRIMESTRAL		AVANCE ACUMULADO	
				Programado	%	Programado	%
Sesiones de Consejos Directivo del Organismo Operador de Agua realizadas	Sesiones Realizadas	Sumable	9.00	2.00	22.22	2.00	22.22
Sesiones de Consejos Directivo programadas	Sesiones Programadas	Sumable	9.00	2.00	22.22	2.00	22.22

COMPORTAMIENTO DEL INDICADOR

DESCRIPCIÓN DE LA META ANUAL

Cumplir con los acuerdos que se generen en los consejos directivos en beneficio de la población

META ANUAL	AVANCE TRIMESTRAL		AVANCE ACUMULADO	
	Programado	Alcanzado	Programado	Alcanzado
100.00	100.00	100.00	100.00	100.00
100.00	100.00	100.00	100.00	100.00

DESCRIPCIÓN DE RESULTADOS Y JUSTIFICACIÓN EN CASO DE VARIACIÓN SUPERIOR A ±10 % RESPECTO A LO PROGRAMADO

Se cumplió con lo programado en el trimestre

El indicador muestra un nivel de desempeño adecuado, por lo cual se exhorta a seguir trabajando para lograr la meta establecida


DEPENDENCIA GENERAL:

DEPENDENCIA AUXILIAR:

B00 FINANZAS Y ADMINISTRACIÓN

212 Área de Administración

EVALUACION DEL INDICADOR



ELABORÓ

Signature of Carlos Enrique García-Laramillo

Carlos Enrique García-Laramillo

Luis Rubén Garrido Montañez



ORGANISMO DE AGUA DE NAUCALPAN

PbRm-08b FICHA TECNICA DE SEGUIMIENTO DE INDICADORES 2022 DE GESTIÓN O ESTRATEGICO

TIPO DE FICHA: OSFEM

PILAR DE DESARROLLO/ EJE TRANSVERSAL:

II Eje transversal II: Gobierno Moderno, Capaz y Responsable

TEMA DE DESARROLLO:

Transparencia y rendición de cuentas

PROGRAMA PRESUPUESTARIO:

01080401 Transparencia

PROYECTO PRESUPUESTARIO:

010804010101 Vinculación ciudadana con la administración pública

OBJETIVO DEL PROGRAMA PRESUPUESTARIO:

Se refiere a la obligación que tiene el sector público en el ejercicio de sus atribuciones para generar un ambiente de confianza, seguridad y franqueza, de tal forma que se tenga informada a la ciudadanía sobre las responsabilidades, procedimientos, reglas, normas y demás información que se genera en el sector, en un marco de abierta participación social y escrutinio público, así como garantizar l

DEPENDENCIA GENERAL:

A00 DIRECCION GENERAL

DEPENDENCIA AUXILIAR:

212 Área de Administración

NOMBRE DEL INDICADOR:

ESTRUCTURA DEL INDICADOR

FÓRMULA DEL CÁLCULO:

Porcentaje de seguimiento a los SPH en cumplimiento de sus obligaciones.

INTERPRETACIÓN:

(Total de SPH que cumplen con sus obligaciones en materia de Transparencia y Acceso a la Información Pública y Protección de Datos Personales/ total de SPH para el cumplimiento de sus obligaciones en transparencia, el acceso a la información pública y la protección de los datos personales) \*100

DIMENSIÓN QUE ATIENDE:

Servidores Públicos que cumplen con las obligaciones en materia de transparencia en tiempo y forma

DESCRIPCIÓN DEL FACTOR DE COMPARACIÓN:

Eficiencia

AMBITO GEOGRAFICO:

Acciones Planeadas y Realizadas por el Organismo

COBERTURA:

Estatal - Municipal

LINEA BASE

Dependencias y Entidades del Ambiente Municipal z

Numero: NA 1.2

0

FRECUENCIA DE MEDICIÓN:

Mensual

COMPORTAMIENTO DE LAS VARIABLES DURANTE EL TRIMESTRE: Enero-Marzo

VARIABLE	UNIDAD DE MEDIDA	OPERACION	META ANUAL	AVANCE TRIMESTRAL		AVANCE ACUMULADO	
				Programado	%	Programado	%
Total de SPH que cumplen con sus obligaciones en materia de Transparencia y Acceso a la Información Pública y Protección de Datos Personales	Servidores Públicos que Cumple	Promedio	7.00	7.00	100.00	7.00	100.00
total de SPH para el cumplimiento de sus obligaciones en transparencia, el acceso a la información pública y la protección de los datos personales	Total de Servidores Públicos	Promedio	7.00	7.00	100.00	7.00	100.00

COMPORTAMIENTO DEL INDICADOR

DESCRIPCIÓN DE LA META ANUAL

Que los Servidores Públicos Habilitados cumplan con las obligaciones en materia de Transparencia y Acceso a la Información Pública y Protección de Datos Personales

META ANUAL	AVANCE TRIMESTRAL		AVANCE ACUMULADO		SEMAFORO
	Programado	Alcanzado	Programado	Alcanzado	
100.00	100.00	100.00	100.00	100.00	Verde

DESCRIPCIÓN DE RESULTADOS Y JUSTIFICACIÓN EN CASO DE VARIACIÓN SUPERIOR A ±10 % RESPECTO A LO PROGRAMADO

Se cumplió con lo programado en el trimestre


El indicador muestra un nivel de desempeño adecuado, por lo cual se esfuerza a seguir trabajando para lograr la meta establecida

DEPENDENCIA GENERAL:

A00 DIRECCION GENERAL

DEPENDENCIA AUXILIAR:

212 Área de Administración







ORGANISMO DE AGUA DE NAUCALPAN

PILAR DE DESARROLLO / EJE TRANSVERSAL:

TEMA DE DESARROLLO:

PROGRAMA PRESUPUESTARIO:

PROYECTO PRESUPUESTARIO:

OBJETIVO DEL PROGRAMA PRESUPUESTARIO:

DEPENDENCIA GENERAL:

DEPENDENCIA AUXILIAR:

NOMBRE DEL INDICADOR:

FÓRMULA DEL CÁLCULO:

INTERPRETACIÓN:

DIMENSIÓN QUE ATIENDE:

DESCRIPCIÓN DEL FACTOR DE COMPARACIÓN:

AMBITO GEOGRAFICO:

COBERTURA:

LÍNEA BASE

Numero: NA 2.3

3 Pilar 3: Territorial

Manejo sustentable y distribución del agua

02010301 Manejo de aguas residuales, drenaje y alcantarillado

020103010102 Operación de infraestructura para drenaje y alcantarillado

Considera el conjunto de procedimientos que se llevan a cabo para el tratamiento de aguas residuales y saneamiento de redes de drenaje y alcantarillado, manteniendo en condiciones adecuadas la infraestructura para proporcionar una mejor calidad de vida a la población.

C00 UNIDAD TECNICA DE OPERACION

221 Área de Aguas Residuales y Plantas de Tratamiento, 222 Área de Drenaje y Alcantarillado

ESTRUCTURA DEL INDICADOR

Porcentaje de descarga de aguas residuales tratadas a los efluentes municipales.

(Descarga de aguas residuales tratadas a los efluentes municipales/Total de los efluentes municipales)\*100

Permite medir el porcentaje de agua residual que se trata a través de la infraestructura municipal, comparado con el volumen total de agua residual generada en el municipio

Eficiencia

Acciones Planeadas y Realizadas por el Organismo

Estatal - Municipal

Dependencias y Entidades del Ambiente Municipal

0

Numero: NA 2.3

PBRm-08b FICHA TECNICA DE SEGUIMIENTO DE INDICADORES 2022 DE GESTIÓN O ESTRATEGICO

TIPO DE FICHA: OSFEM

020103010202 Operación y mantenimiento de infraestructura para tratamiento de aguas residuales

FRECUENCIA DE MEDICIÓN: Trimestral

COMPORTAMIENTO DE LAS VARIABLES DURANTE EL TRIMESTRE: Enero-Marzo

VARIABLE	UNIDAD DE MEDIDA	OPERACION	META ANUAL	AVANCE TRIMESTRAL		AVANCE ACUMULADO	
				Programado	%	Programado	%
Descarga de aguas residuales tratadas a los efluentes municipales	M3	Sumable	1,183,764.80	290,941.20	25.00	276,638.00	25.00
Total de los efluentes municipales	M3	Sumable	60,000,000.00	15,000,000.00	25.00	15,000,000.00	25.00

COMPORTAMIENTO DEL INDICADOR

DESCRIPCIÓN DE LA META ANUAL

Mantener el nivel de tratamiento de agua residual a través de la operación de las plantas de tratamiento municipales, con base a la capacidad de cada una.

META ANUAL	AVANCE TRIMESTRAL		AVANCE ACUMULADO		SEMAFORO
	Programado	EF%	Programado	EF%	
1.94	1.94	94.85	1.94	94.85	Verde

DESCRIPCIÓN DE RESULTADOS Y JUSTIFICACIÓN EN CASO DE VARIACIÓN SUPERIOR A ±10 % RESPECTO A LO PROGRAMADO

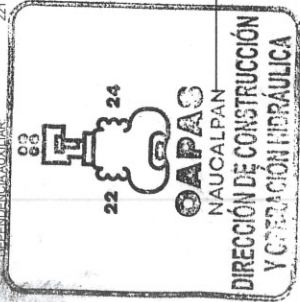

Se cumplió con lo programado en el trimestre

EVALUACION DEL INDICADOR

El indicador muestra un nivel de desempeño adecuado, por lo cual se exhibe a seguir trabajando para lograr la meta establecida

DEPENDENCIA GENERAL: C00 UNIDAD TECNICA DE OPERACION

DEPENDENCIA AUXILIAR: 221 Área de Aguas Residuales y Plantas de Tratamiento, 222 Área de Drenaje y Alcantarillado



ELABORÓ

María del Rocío Moreno Pensagos



**ORGANISMO DE AGUA DE NAUCALPAN**  
DE JUÁREZ

ORGANISMO DE AGUA DE NAUCALPAN

PILAR DE DESARROLLO/ EJE TRANSVERSAL:

TEMA DE DESARROLLO:

PROGRAMA PRESUPUESTARIO:

PROYECTO PRESUPUESTARIO:

OBJETIVO DEL PROGRAMA PRESUPUESTARIO:

DEPENDENCIA GENERAL:

DEPENDENCIA AUXILIAR:

3 Pilar 3: Territorial

Manejo sustentable y distribución del agua

02010301 Manejo de aguas residuales, drenaje y alcantarillado

0201030102 Operación de infraestructura para drenaje y alcantarillado

Considera el conjunto de procedimientos que se llevan a cabo para el tratamiento de aguas residuales y saneamiento de redes de drenaje y alcantarillado, manteniendo en condiciones adecuadas la infraestructura para proporcionar una mejor calidad de vida a la población.

C00 UNIDAD TECNICA DE OPERACIÓN

221 Área de Aguas Residuales y Plantas de Tratamiento.222 Área de Drenaje y Alcantarillado

**ESTRUCTURA DEL INDICADOR**

Nombre del indicador: Porcentaje de inspecciones realizadas a la infraestructura para el tratamiento de aguas residuales.

Fórmula del cálculo: (Inspección de la infraestructura para el tratamiento de aguas residuales realizadas/Inspección de la infraestructura para el tratamiento de aguas residuales programadas)\*100

Interpretación: Inspecciones que se realizan a la infraestructura para el tratamiento de agua residual

Dimensión que atiende: Eficiencia

Descripción del factor de comparación: Acciones Planeadas y Realizadas por el Organismo

Ámbito geográfico: Estatal - Municipal

Cobertura: Dependencias y Entidades del Ámbito Municipal

Línea base: 0

Número: NA 3.1

TIPO DE FICHA: OSFEM

**PbRm-08b FICHA TECNICA DE SEGUIMIENTO DE INDICADORES 2022 DE GESTIÓN O ESTRATEGICO**

020103010202

Operación y mantenimiento de infraestructura para tratamiento de aguas residuales

FRECUENCIA DE MEDICIÓN: Trimestral

**COMPORTAMIENTO DE LAS VARIABLES DURANTE EL TRIMESTRE: Enero-Marzo**

VARIABLE	UNIDAD DE MEDIDA	OPERACION	META ANUAL	AVANCE TRIMESTRAL			AVANCE ACUMULADO				
				Programado	%	Alcanzado	Programado	%	Alcanzado		
Inspección de la infraestructura para el tratamiento de aguas residuales realizas	Inspección Realizadas	Sumable	401.00	70.00	17.46	64.00	70.00	91.43	64.00	70.00	91.43
Inspección de la infraestructura para el tratamiento de aguas residuales programadas	Inspección Programadas	Sumable	401.00	70.00	17.46	70.00	70.00	100.00	70.00	17.46	100.00

**COMPORTAMIENTO DEL INDICADOR**

**DESCRIPCION DE LA META ANUAL**

Verificar el cumplimiento de la normalidad de agua reutilizada

META ANUAL	TRIMESTRE: Enero-Marzo			AVANCE ACUMULADO		
	Programado	Alcanzado	EF%	Programado	Alcanzado	SEMÁFORO
100.00	100.00	91.43	91.43	100.00	91.43	Verde

DESCRIPCION DE RESULTADOS Y JUSTIFICACION EN CASO DE VARIACION SUPERIOR A ±10% RESPECTO A LO PROGRAMADO


Se cumplió con lo programado en el trimestre

**EVALUACION DEL INDICADOR**

El indicador muestra un nivel de desempeño adecuado, por lo cual se autoriza a seguir trabajando para lograr la meta establecida


DEPENDENCIA GENERAL: C00 UNIDAD TECNICA DE OPERACIÓN

DEPENDENCIA AUXILIAR: 221 Área de Aguas Residuales y Plantas de Tratamiento.222 Área de Drenaje y Alcantarillado



*[Signature]*  
ELABORÓ

Maria del Rocío Moreno Penagos







ORGANISMO DE AGUA DE NAUCALPAN

PILAR DE DESARROLLO / EJE TRANSVERSAL:

TEMA DE DESARROLLO:

PROGRAMA PRESUPUESTARIO:

PROYECTO PRESUPUESTARIO:

OBJETIVO DEL PROGRAMA PRESUPUESTARIO:

DEPENDENCIA GENERAL:

DEPENDENCIA AUXILIAR:

NOMBRE DEL INDICADOR:

FÓRMULA DEL CÁLCULO:

INTERPRETACIÓN:

DIMENSIÓN QUE ATIENDE:

DESCRIPCIÓN DEL FACTOR

DE COMPARACIÓN:

ÁMBITO GEOGRÁFICO:

COBERTURA:

LÍNEA BASE

Número: NC 5

3 Pilar 3: Territorial

Manejo sustentable y distribución del agua

02020301 Manejo eficiente y sustentable del agua

020203010203 Agua limpia

Engloba el conjunto de acciones encaminadas al desarrollo de proyectos que propicien en la población el cuidado y manejo eficiente del agua, procurando la conservación del vital líquido para otorgar este servicio con calidad.

C00 UNIDAD TECNICA DE OPERACIÓN

219 Área de Agua Potable, 220 Área de Operación, 225 Área de Electromecánico

ESTRUCTURA DEL INDICADOR

Porcentaje de supervisiones realizadas al funcionamiento de la infraestructura hidráulica de agua potable.

(Supervisiones realizadas al funcionamiento de la infraestructura hidráulica para el suministro de agua potable/Supervisiones programadas al funcionamiento de la infraestructura hidráulica para el suministro de agua potable) \*100

Supervisiones que ayudan al buen funcionamiento de la infraestructura hidráulica para el suministro de agua potable

Eficiencia

Acciones Planeadas y Realizadas por el Organismo

Estatal - Municipal

Dependencias y Entidades del Ámbito Municipal

0

PbRm-085 FICHA TECNICA DE SEGUIMIENTO DE INDICADORES 2022 DE GESTIÓN O ESTRATEGICO

TIPO DE FICHA: OSFEM

020203010205 Operación y mantenimiento de infraestructura hidráulica para el suministro de agua

Operación y mantenimiento de infraestructura hidráulica para el suministro de agua

FRECUENCIA DE MEDICIÓN: Trimestral

COMPORTAMIENTO DE LAS VARIABLES DURANTE EL TRIMESTRE: Enero-Marzo

VARIABLE	UNIDAD DE MEDIDA	OPERACION	META ANUAL	AVANCE TRIMESTRAL		AVANCE ACUMULADO	
				Programado	%	Programado	%
Supervisiones realizadas al funcionamiento de la infraestructura hidráulica para el suministro de agua potable	Supervisiones Realizadas	Sumable	36.00	9.00	25.00	9.00	25.00
Supervisiones programadas al funcionamiento de la infraestructura hidráulica para el suministro de agua potable	Supervisiones Programadas	Sumable	36.00	9.00	25.00	9.00	25.00

COMPORTAMIENTO DEL INDICADOR  
DESCRIPCIÓN DE LA META ANUAL

Supervisar la infraestructura hidráulica para brindar un buen servicio de agua potable a la ciudadanía

META ANUAL	AVANCE TRIMESTRAL				AVANCE ACUMULADO		SEMAFORO
	Programado	Alcanzado	EF%	SEMAFORO	Programado	Alcanzado	
100.00	100.00	100.00	100.00	Verde	100.00	100.00	Verde


DESCRIPCIÓN DE RESULTADOS Y JUSTIFICACIÓN EN CASO DE VARIACIÓN SUPERIOR A ± 10 % RESPECTO A LO PROGRAMADO  
Se cumplió con lo programado en el trimestre

EVALUACION DEL INDICADOR

El indicador muestra una adecuada ejecución, se exhorta a seguir trabajando para cumplir con la meta establecida

DEPENDENCIA GENERAL: C00 UNIDAD TECNICA DE OPERACIÓN

DEPENDENCIA AUXILIAR: 219 Área de Agua Potable, 220 Área de Operación, 225 Área de Electromecánico



Mario Zepón Martínez Gómez





ORGANISMO DE AGUA DE NAUCALPAN

PbRm-08b FICHA TECNICA DE SEGUIMIENTO DE INDICADORES 2022 DE GESTIÓN O ESTRATEGICO

TIPO DE FICHA: OSFEM

PILAR DE DESARROLLO / EJE TRANSVERSAL:

3 Pilar 3: Territorial

Manejo sustentable y distribución del agua

TEMA DE DESARROLLO:

02020301 Manejo eficiente y sustentable del agua

PROGRAMA PRESUPUESTARIO:

020203010203 Agua limpia

PROYECTO PRESUPUESTARIO:

020203010205 Operación y mantenimiento de infraestructura hidráulica para el suministro de agua

OBJETIVO DEL PROGRAMA PRESUPUESTARIO:

Engloba el conjunto de acciones encaminadas al desarrollo de proyectos que propicien en la población el cuidado y manejo eficiente del agua, procurando la conservación del vital líquido para otorgar este servicio con calidad.

DEPENDENCIA GENERAL:

C00 UNIDAD TECNICA DE OPERACION

DEPENDENCIA AUXILIAR:

219 Área de Agua Potable, 220 Área de Operación, 225 Área de Electromecánico

NOMBRE DEL INDICADOR:

ESTRUCTURA DEL INDICADOR

FÓRMULA DEL CÁLCULO:

Porcentaje de conferencias, talleres, cursos y/o eventos en materia de cultura del agua realizados.

INTERPRETACIÓN:

(Número de conferencias, talleres, cursos y/o eventos en materia de cultura del agua realizado/ Total de conferencias, talleres, cursos y/o eventos programados)\*100

DIMENSIÓN QUE ATIENDE:

Eficiencia

DESCRIPCIÓN DEL FACTOR DE COMPARACIÓN:

Acciones Planeadas y Realizadas por el Organismo

AMBITO GEOGRAFICO:

Estatal - Municipal

COBERTURA:

Dependencias y Entidades del Ámbito Municipal

LINEA BASE

0

FRECUENCIA DE MEDICIÓN: Trimestral

Numero: NC 7

COMPORTAMIENTO DE LAS VARIABLES DURANTE EL TRIMESTRE: Enero-Marzo

VARIABLE	UNIDAD DE MEDIDA	OPERACION	META ANUAL	AVANCE TRIMESTRAL		AVANCE ACUMULADO	
				Programado	% Alcanzado	Programado	% Alcanzado
Número de conferencias, talleres, cursos y/o eventos en materia de cultura del agua realizado	Conferencias Realizadas	Sumable	173.00	33.00	19.08	33.00	19.08
Total de conferencias, talleres, cursos y/o eventos programados	Conferencias Programadas	Sumable	173.00	33.00	19.08	33.00	19.08

COMPORTAMIENTO DEL INDICADOR

DESCRIPCIÓN DE LA META ANUAL

Brindar a la ciudadanía información precisa concreta sobre el cuidado y manejo del vital líquido y el cuidado de ríos y barracas.

META ANUAL	AVANCE TRIMESTRAL		AVANCE ACUMULADO	
	Programado	Alcanzado	Programado	Alcanzado
100.00	100.00	103.03	100.00	103.03
		Verde		Verde

DESCRIPCIÓN DE RESULTADOS Y JUSTIFICACIÓN EN CASO DE VARIACIÓN SUPERIOR A ±10% RESPECTO A LO PROGRAMADO

Se cumplió con lo programado

EVALUACION DEL INDICADOR



El indicador muestra una adecuada ejecución, se exhorta a seguir trabajando de la misma manera

DEPENDENCIA GENERAL:

C00 UNIDAD TECNICA DE OPERACION

DEPENDENCIA AUXILIAR:

219 Área de Agua Potable, 220 Área de Operación, 225 Área de Electromecánico



Edm. Grandaos Sánchez



ORGANISMO DE AGUA DE NAUCALPAN

PbRm-08b FICHA TECNICA DE SEGUIMIENTO DE INDICADORES 2022 DE GESTIÓN O ESTRATEGICO

TIPO DE FICHA: OSFEM

PILAR DE DESARROLLO / EJE TRANSVERSAL: 3 Pilar 3: Territorial

TEMA DE DESARROLLO: Manejo sustentable y distribución del agua

PROGRAMA PRESUPUESTARIO: 02020301 Manejo eficiente y sustentable del agua

PROYECTO PRESUPUESTARIO: 020203010203 Agua limpia

OBJETIVO DEL PROGRAMA PRESUPUESTARIO: Engloba el conjunto de acciones encaminadas al desarrollo de proyectos que propicien en la población el cuidado y manejo eficiente del agua, procurando la conservación del vial líquido para otorgar este servicio con calidad.

DEPENDENCIA GENERAL: C00 UNIDAD TECNICA DE OPERACIÓN

DEPENDENCIA AUXILIAR: 219 Área de Agua Potable, 220 Área de Operación, 225 Área de Electromecánico

ESTRUCTURA DEL INDICADOR

NOMBRE DEL INDICADOR: Porcentaje de obras de infraestructura hidráulica para el suministro de agua potable construidas.

FÓRMULA DEL CÁLCULO: (Obras de infraestructura hidráulica para el suministro de agua potable construidas/Obras de infraestructura hidráulica para el suministro de agua potable programadas)\*100

INTERPRETACIÓN: Construcción de obras de infraestructura para el suministro de agua a la población

DIMENSIÓN QUE ATIENDE: Eficiencia

DESCRIPCIÓN DEL FACTOR DE COMPARACIÓN: Acciones Planeadas y Realizadas por el Organismo

AMBITO GEOGRAFICO: Estatal - Municipal

COBERTURA: Dependencias y Entidades del Ámbito Municipal

LINEA BASE: 0

Número: NA 1.1

COMPORTAMIENTO DE LAS VARIABLES DURANTE EL TRIMESTRE: Enero-Marzo

VARIABLE	UNIDAD DE MEDIDA	OPERACION	META ANUAL	AVANCE TRIMESTRAL			AVANCE ACUMULADO		
				Programado	%	Alcanzado	Programado	%	Alcanzado
Obras de infraestructura hidráulica para el suministro de agua potable construidas	Obras de infraestructura Const.	Sumable	11.00	1.00	9.09	0.00	1.00	9.09	0.00
Obras de infraestructura hidráulica para el suministro de agua potable programadas	Obras de infraestructura Progr.	Sumable	11.00	1.00	9.09	1.00	1.00	9.09	100.00

COMPORTAMIENTO DEL INDICADOR

DESCRIPCIÓN DE LA META ANUAL

Realizar la construcción de obras de infraestructura hidráulica para brindar de más dotación de agua a la población

META ANUAL	AVANCE TRIMESTRAL			AVANCE ACUMULADO		
	Programado	Alcanzado	EF%	Programado	Alcanzado	EF%
100.00	100.00	0.00	0.00	100.00	0.00	0.00
DESCRIPCIÓN DE RESULTADOS Y JUSTIFICACIÓN EN CASO DE VARIACIÓN SUPERIOR A ± 10 % RESPECTO A LO PROGRAMADO						
No se logró la meta						

TRIMESTRE: Enero-Marzo

EVALUACION DEL INDICADOR

Se exhorta a seguir trabajando para lograr la meta programada

DEPENDENCIA GENERAL: C00 UNIDAD TECNICA DE OPERACIÓN

DEPENDENCIA AUXILIAR: 219 Área de Agua Potable, 220 Área de Operación, 225 Área de Electromecánico



ELABORÓ

Hugo Amador Rodriguez

Hugo Amador Rodriguez



ORGANISMO DE AGUA DE NAUCALPAN

PILAR DE DESARROLLO / EJE TRANSVERSAL:

TEMA DE DESARROLLO:

PROGRAMA PRESUPUESTARIO:

PROYECTO PRESUPUESTARIO:

OBJETIVO DEL PROGRAMA PRESUPUESTARIO:

DEPENDENCIA GENERAL:

DEPENDENCIA AUXILIAR:

NOMBRE DEL INDICADOR:

FÓRMULA DEL CÁLCULO:

INTERPRETACIÓN:

DIMENSIÓN QUE ATIENDE:

DESCRIPCIÓN DEL FACTOR DE COMPARACIÓN:

ÁMBITO GEOGRÁFICO:

COBERTURA:

LÍNEA BASE

Número: NA 1.2

3 Pilar 3: Territorial

Manejo sustentable y distribución del agua

02020301 Manejo eficiente y sustentable del agua

020203010203 Agua limpia

Engloba el conjunto de acciones encaminadas al desarrollo de proyectos que propicien en la población el cuidado y manejo eficiente del agua, procurando la conservación del vital líquido para otorgar este servicio con calidad.

C00 UNIDAD TÉCNICA DE OPERACIÓN

219 Área de Agua Potable, 220 Área de Operación, 225 Área de Electromecánico

ESTRUCTURA DEL INDICADOR

Porcentaje de equipamiento de obras de infraestructura hidráulica de agua potable.

(Obras de infraestructura hidráulica para el suministro de agua potable con equipamiento electromecánico realizadas/Obras de infraestructura hidráulica para el suministro de agua potable)\*100

Equipamiento electromecánico que deben tener las obras de infraestructura hidráulica para el buen suministro de agua

Eficiencia

Acciones Planeadas y Realizadas por el Organismo

Estatal - Municipal

Dependencias y Entidades del Ámbito Municipal

0

PbRm-08b FICHA TÉCNICA DE SEGUIMIENTO DE INDICADORES 2022 DE GESTIÓN O ESTRATEGICO

TIPO DE FICHA: OSFEM

020203010205 Operación y mantenimiento de infraestructura hidráulica para el suministro de agua

FRECUENCIA DE MEDICIÓN: Mensual

COMPORTAMIENTO DE LAS VARIABLES DURANTE EL TRIMESTRE: Enero-Marzo

VARIABLE	UNIDAD DE MEDIDA	OPERACION	META ANUAL	AVANCE TRIMESTRAL		AVANCE ACUMULADO	
				Programado	Alcanzado	%	Alcanzado
Obras de infraestructura hidráulica para el suministro de agua potable con equipamiento electromecánico realizadas	Obras con equipam realizadas	Sumable	8.00	0.00	0.00	0.00	0.00
Obras de infraestructura hidráulica para el suministro de agua potable con equipamiento electromecánico programadas	Obras de infraestructura	Sumable	8.00	0.00	0.00	0.00	0.00

COMPORTAMIENTO DEL INDICADOR

DESCRIPCIÓN DE LA META ANUAL

Llevar a cabo obras con equipamiento electromecánico para brindar un mejor servicio y calidad de agua a la población

META ANUAL	AVANCE TRIMESTRAL		AVANCE ACUMULADO		SEMAFORO
	Programado	Alcanzado	Programado	Alcanzado	
100.00	0.00	0.00	0.00	0.00	SEMAFORO

TRIMESTRE: Enero-Marzo

DESCRIPCIÓN DE RESULTADOS Y JUSTIFICACIÓN EN CASO DE VARIACIÓN SUPERIOR A ± 10 % RESPECTO A LO PROGRAMADO

EVALUACION DEL INDICADOR


Se reporta en el segundo trimestre

DEPENDENCIA GENERAL:

DEPENDENCIA AUXILIAR:

C00 UNIDAD TÉCNICA DE OPERACIÓN

219 Área de Agua Potable, 220 Área de Operación, 225 Área de Electromecánico



Handwritten signature and name: Hugo Amador R

Hugo Amador Rodriguez



ORGANISMO DE AGUA DE NAUCALPAN

PILAR DE DESARROLLO / EJE TRANSVERSAL: 3 Pilar 3: Territorial

TEMA DE DESARROLLO: Manejo sustentable y distribución del agua

PROGRAMA PRESUPUESTARIO: 02020301 Manejo eficiente y sustentable del agua

PROYECTO PRESUPUESTARIO: 020203010203 Agua limpia

OBJETIVO DEL PROGRAMA PRESUPUESTARIO: Engloba el conjunto de acciones encaminadas al desarrollo de proyectos que propicien en la población el cuidado y manejo eficiente del agua, procurando la conservación del vital líquido para otorgar este servicio con calidad.

DEPENDENCIA GENERAL: C00 UNIDAD TECNICA DE OPERACIÓN

DEPENDENCIA AUXILIAR: 219 Área de Agua Potable, 220 Área de Operación, 225 Área de Electromecánico

NOMBRE DEL INDICADOR: Porcentaje en la electrificación de las obras de infraestructura de agua potable.

FÓRMULA DEL CÁLCULO: (Obras de infraestructura hidráulica para el suministro de agua potable electrificadas/Obras de infraestructura hidráulica para el suministro de agua potable para electrificación programadas)\*100

INTERPRETACIÓN: Representa el suministro de agua potable que se suministra por medio de electrificación

DIMENSIÓN QUE ATIENDE: Eficiencia

DESCRIPCIÓN DEL FACTOR DE COMPARACIÓN: Acciones Planeadas y Realizadas por el Organismo

AMBITO GEOGRAFICO: Estatal - Municipal

COBERTURA: Dependencias y Entidades del Ámbito Municipal

LINEA BASE: 0

Numero: NA 1.3

Pbrm-08b FICHA TECNICA DE SEGUIMIENTO DE INDICADORES 2022 DE GESTIÓN O ESTRATEGICO

TIPO DE FICHA: OSFEM

020203010205 Operación y mantenimiento de infraestructura hidráulica para el suministro de agua

ESTRUCTURA DEL INDICADOR

FRECUENCIA DE MEDICIÓN: Mensual

COMPORTAMIENTO DE LAS VARIABLES DURANTE EL TRIMESTRE: Enero-Marzo

VARIABLE	UNIDAD DE MEDIDA	OPERACIÓN	META ANUAL	AVANCE TRIMESTRAL		AVANCE ACUMULADO	
				Programado	%	Programado	%
Obras de infraestructura hidráulica para el suministro de agua potable electrificadas	Obras electrificadas	Sumable	3.00	0.00	0.00	0.00	0.00
Obras de infraestructura hidráulica para el suministro de agua potable para electrificación programadas	Obras electrificadas programadas	Sumable	3.00	0.00	0.00	0.00	0.00

COMPORTAMIENTO DEL INDICADOR  
DESCRIPCIÓN DE LA META ANUAL

Mantener las obras electrificadas en buenas condiciones para el beneficio de la población

META ANUAL	TRIMESTRE: Enero-Marzo				AVANCE ACUMULADO	
	Programado	Alcanzado	EF%	SEMAFORO	Programado	Alcanzado
100.00	0.00	0.00	0.00	0.00	0.00	0.00


DESCRIPCIÓN DE RESULTADOS Y JUSTIFICACIÓN EN CASO DE VARIACIÓN SUPERIOR A ± 10 % RESPECTO A LO PROGRAMADO  
El indicador está programado hasta el segundo trimestre

EVALUACIÓN DEL INDICADOR

Se presenta en el segundo trimestre

DEPENDENCIA GENERAL: C00 UNIDAD TECNICA DE OPERACIÓN

219 Área de Agua Potable, 220 Área de Operación, 225 Área de Electromecánico



ELABORÓ

*Hugo Amador Rodríguez*

Hugo Amador Rodríguez



**NAUCALPAN**  
DE AJÁREZ

ORGANISMO DE AGUA DE NAUCALPAN

PILAR DE DESARROLLO / EJE TRANSVERSAL:

TEMA DE DESARROLLO:

PROGRAMA PRESUPUESTARIO:

PROYECTO PRESUPUESTARIO:

OBJETIVO DEL PROGRAMA PRESUPUESTARIO:

DEPENDENCIA GENERAL:

DEPENDENCIA AUXILIAR:

NOMBRE DEL INDICADOR:

FÓRMULA DEL CÁLCULO:

INTERPRETACIÓN:

DIMENSIÓN QUE ATIENDE:

DESCRIPCIÓN DEL FACTOR

DE COMPARACIÓN:

ÁMBITO GEOGRÁFICO:

COBERTURA:

LÍNEA BASE:

Número: NA 1.4

3 Pilar 3: Territorial

Manejo sustentable y distribución del agua

02020301 Manejo eficiente y sustentable del agua

020203010203 Agua limpia

Engloba el conjunto de acciones encaminadas al desarrollo de proyectos que propicien en la población el cuidado y manejo eficiente del agua, procurando la conservación del vital líquido para otorgar este servicio con calidad.

C00 UNIDAD TÉCNICA DE OPERACIÓN

219 Área de Agua Potable, 220 Área de Operación, 225 Área de Electromecánico

**ESTRUCTURA DEL INDICADOR**

Porcentaje en el cumplimiento de los procesos administrativos para la conclusión de las obras de infraestructura hidráulica para el suministro de agua potable.

(Procesos administrativos para la conclusión de las obras de infraestructura hidráulica para el suministro de agua potable cumplidos/Procesos administrativos para la conclusión de las obras de infraestructura hidráulica para el suministro de agua potable programados)\*100

Procesos administrativos que se deben llevar a cabo para la conclusión de la infraestructura para el suministro de agua potable

Eficiencia

Acciones Planeadas y Realizadas por el Organismo

Dependencias y Entidades del Ámbito Municipal

Estatal - Municipal

0

FRECUENCIA DE MEDICIÓN:

Mensual

TIPO DE FICHA: OSFEM

PBrm-08b FICHA TÉCNICA DE SEGUIMIENTO DE INDICADORES 2022 DE GESTIÓN O ESTRATÉGICO

020203010205 Operación y mantenimiento de infraestructura hidráulica para el suministro de agua

Operación y mantenimiento de infraestructura hidráulica para el suministro de agua potable

Operación y mantenimiento de infraestructura hidráulica para el suministro de agua potable

Operación y mantenimiento de infraestructura hidráulica para el suministro de agua potable

**COMPORTAMIENTO DE LAS VARIABLES DURANTE EL TRIMESTRE: Enero-Marzo**

VARIABLE	UNIDAD DE MEDIDA	OPERACION	META ANUAL	AVANCE TRIMESTRAL		AVANCE ACUMULADO	
				Programado	%	Programado	%
Procesos administrativos para la conclusión de las obras de infraestructura hidráulica para el suministro de agua potable cumplidos	Proceso Cumplidos	Sumable	11.00	1.00	9.09	0.00	0.00
Procesos administrativos para la conclusión de las obras de infraestructura hidráulica para el suministro de agua potable programados	Proceso Programados	Sumable	11.00	1.00	9.09	1.00	100.00

**COMPORTAMIENTO DEL INDICADOR**

DESCRIPCIÓN DE LA META ANUAL

Llevar a cabo los procesos administrativos para que se concluyan las obras de infraestructura hidráulica tanto física como financieramente


META ANUAL	AVANCE TRIMESTRAL			AVANCE ACUMULADO		
	Programado	Alcanzado	SEMAFORO	Programado	Alcanzado	SEMAFORO
100.00	100.00	0.00	0.00	100.00	0.00	0.00
DESCRIPCIÓN DE RESULTADOS Y JUSTIFICACIÓN EN CASO DE VARIACIÓN SUPERIOR A ± 10 % RESPECTO A LO PROGRAMADO						
No se cumplió con la meta programada						

**EVALUACION DEL INDICADOR**

Se exhorta a seguir trabajando para lograr la meta programada

DEPENDENCIA GENERAL: C00 UNIDAD TÉCNICA DE OPERACIÓN

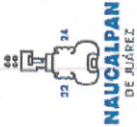
DEPENDENCIA AUXILIAR: 219 Área de Agua Potable, 220 Área de Operación, 225 Área de Electromecánico



ELABORÓ

NAUCALPAN

Hugo Amador Rodríguez



ORGANISMO DE AGUA DE NAUCALPAN

PILAR DE DESARROLLO / EJE TRANSVERSAL:

TEMA DE DESARROLLO:

PROGRAMA PRESUPUESTARIO:

PROYECTO PRESUPUESTARIO:

OBJETIVO DEL PROGRAMA PRESUPUESTARIO:

DEPENDENCIA GENERAL:

DEPENDENCIA AUXILIAR:

3 Pilar 3: Territorial

Manejo sustentable y distribución del agua

02020301 Manejo eficiente y sustentable del agua

020203010203 Agua limpia

Engloba el conjunto de acciones encaminadas al desarrollo de proyectos que propicien en la población el cuidado y manejo eficiente del agua, procurando la conservación del vital líquido para otorgar este servicio con calidad.

C00 UNIDAD TECNICA DE OPERACION

219 Área de Agua Potable, 220 Área de Operación, 225 Área de Electromecánico

PbRm-08b FICHA TECNICA DE SEGUIMIENTO DE INDICADORES 2022 DE GESTIÓN O ESTRATEGICO

TIPO DE FICHA: OSFEM

020203010205 Operación y mantenimiento de infraestructura hidráulica para el suministro de agua

ESTRUCTURA DEL INDICADOR

NOMBRE DEL INDICADOR: Porcentaje de obras concluidas de infraestructura de agua potable entregadas.

FÓRMULA DEL CÁLCULO: (Obras concluidas de infraestructura hidráulica para el suministro de agua potable entregadas/Obras concluidas de infraestructura hidráulica para el suministro de agua potable en proceso de entrega)\*100

INTERPRETACIÓN: Entrega de obras concluidas de infraestructura hidráulica para el suministro de agua potable

DIMENSIÓN QUE ATIENDE: Eficiencia

DESCRIPCIÓN DEL FACTOR DE COMPARACIÓN: Acciones Planeadas y Realizadas por el Organismo

AMBITO GEOGRAFICO: Estatal - Municipal

COBERTURA: Dependencias y Entidades del Ambito Municipal

LINEA BASE: 0

FRECUENCIA DE MEDICIÓN: Mensual

Numero: NA 1.5

COMPORTAMIENTO DE LAS VARIABLES DURANTE EL TRIMESTRE: Enero-Marzo

VARIABLE	UNIDAD DE MEDIDA	OPERACION	META ANUAL	AVANCE TRIMESTRAL		AVANCE ACUMULADO	
				Programado	%	Programado	%
Obras concluidas de infraestructura hidráulica para el suministro de agua potable entregadas	Obras entregadas	Sumable	24.00	0.00	0.00	0.00	0.00
Obras concluidas de infraestructura hidráulica para el suministro de agua potable en proceso de entrega	Obras en proceso de entrega	Sumable	24.00	0.00	0.00	0.00	0.00

COMPORTAMIENTO DEL INDICADOR

DESCRIPCION DE LA META ANUAL

Concluir las obras de infraestructura hidráulica para ser entregadas tanto física como financieramente y brindar a la ciudadanía mejor calidad de agua

META ANUAL	AVANCE TRIMESTRAL		AVANCE ACUMULADO		SEMAFORO
	Programado	Alcanzado	Programado	Alcanzado	
100.00	0.00	0.00	0.00	0.00	0.00

DESCRIPCION DE RESULTADOS Y JUSTIFICACION EN CASO DE VARIACION SUPERIOR A ±10% RESPECTO A LO PROGRAMADO

El indicador está programado para el segundo trimestre

EVALUACION DEL INDICADOR

Se presenta para el segundo trimestre

DEPENDENCIA GENERAL:

C00 UNIDAD TECNICA DE OPERACION

DEPENDENCIA AUXILIAR:


219 Área de Agua Potable, 220 Área de Operación, 225 Área de Electromecánico



ELABORÓ

Hugo Amador Rodríguez

Hugo Amador Rodríguez







ORGANISMO DE AGUA DE NAUCALPAN

PILAR DE DESARROLLO / EJE TRANSVERSAL:

TEMA DE DESARROLLO:

PROGRAMA PRESUPUESTARIO:

PROYECTO PRESUPUESTARIO:

OBJETIVO DEL PROGRAMA PRESUPUESTARIO:

DEPENDENCIA GENERAL:

DEPENDENCIA AUXILIAR:

NOMBRE DEL INDICADOR:

FÓRMULA DEL CÁLCULO:

INTERPRETACIÓN:

DIMENSIÓN QUE ATIENDE:

DESCRIPCIÓN DEL FACTOR DE COMPARACIÓN:

AMBITO GEOGRAFICO:

COBERTURA:

LINEA BASE

Numero: NA 2.2

3 Pilar 3: Territorial

Manejo sustentable y distribución del agua

02020301 Manejo eficiente y sustentable del agua

020203010203 Agua limpia

Engloba el conjunto de acciones encaminadas al desarrollo de proyectos que propicien en la población el cuidado y manejo eficiente del agua, procurando la conservación del vital líquido para otorgar este servicio con calidad.

C00 UNIDAD TECNICA DE OPERACIÓN

219 Área de Agua Potable, 220 Área de Operación, 225 Área de Electromecánico

ESTRUCTURA DEL INDICADOR

Porcentaje de agua potable clorada para consumo de la población.

(Volumenes de agua potable para consumo de la población clorada/Volumenes de agua potable para consumo de la población programada para cloración)\*100

Metros Cubicos de Agua clorada distribuida a la poblacion para su consumo

Eficiencia

Acciones Planeadas y Realizadas por el Organismo

Estatal - Municipal

Dependencias y Entidades del Ambiente Municipal

0

FRECUENCIA DE MEDICIÓN: Mensual

PbRm-08b FICHA TECNICA DE SEGUIMIENTO DE INDICADORES 2022 DE GESTIÓN O ESTRATEGICO

TIPO DE FICHA: OSFEM

COMPORTAMIENTO DE LAS VARIABLES DURANTE EL TRIMESTRE: Enero-Marzo

VARIABLE	UNIDAD DE MEDIDA	OPERACION	META ANUAL	AVANCE TRIMESTRAL		AVANCE ACUMULADO	
				Programado	%	Programado	%
Volumenes de agua potable para consumo de la población clorada	M3	Sumable	30,000,000.00	7,550,000.00	25.17	7,550,000.00	25.17
Volumenes de agua potable para consumo de la población programada para cloración	M3	Sumable	30,000,000.00	7,550,000.00	25.17	7,550,000.00	25.17

COMPORTAMIENTO DEL INDICADOR

DESCRIPCIÓN DE LA META ANUAL

Mantener el agua desinfectada para beneficio de la ciudadanía y brindarle una mejor calidad de agua.

META ANUAL	TRIMESTRE: Enero-Marzo			
	AVANCE TRIMESTRAL		AVANCE ACUMULADO	
Programado	Alcanzado	Programado	Alcanzado	SEMAFORO
100.00	108.41	100.00	108.41	Verde

DESCRIPCIÓN DE RESULTADOS Y JUSTIFICACIÓN EN CASO DE VARIACIÓN SUPERIOR A ±10% RESPECTO A LO PROGRAMADO

Se cumple con la meta programada al trimestre


EVALUACION DEL INDICADOR

se esfuerza a seguir trabajando para lograr la meta

DEPENDENCIA GENERAL:

DEPENDENCIA AUXILIAR:

C00 UNIDAD TECNICA DE OPERACIÓN  
219 Área de Agua Potable, 220 Área de Operación, 225 Área de Electromecánico



ELABORÓ: Mario Zenón Martínez Gómez









ORGANISMO DE AGUA DE NAUCALPAN

PILAR DE DESARROLLO / EJE TRANSVERSAL:

TEMA DE DESARROLLO:

PROGRAMA PRESUPUESTARIO:

PROYECTO PRESUPUESTARIO:

OBJETIVO DEL PROGRAMA PRESUPUESTARIO:

DEPENDENCIA GENERAL:

DEPENDENCIA AUXILIAR:

NOMBRE DEL INDICADOR:

FÓRMULA DEL CÁLCULO:

INTERPRETACIÓN:

DIMENSIÓN QUE ATIENDE:

DESCRIPCIÓN DEL FACTOR

DE COMPARACIÓN:

AMBITO GEOGRAFICO:

COBERTURA:

LINEA BASE

Numero: NA 4.1

3 Pilar 3: Territorial

Manejo sustentable y distribución del agua

02020301 Manejo eficiente y sustentable del agua

020203010203 Agua limpia

Engloba el conjunto de acciones encaminadas al desarrollo de proyectos que propicien en la población el cuidado y manejo eficiente del agua, procurando la conservación del vital líquido para otorgar este servicio con calidad.

C00 UNIDAD TECNICA DE OPERACIÓN

219 Área de Agua Potable, 220 Área de Operación, 225 Área de Electromecánico

ESTRUCTURA DEL INDICADOR

Porcentaje de necesidades solventadas de mantenimiento infraestructura hidráulica.

(Necesidades solventadas de mantenimiento a la infraestructura hidráulica para el suministro de agua potable/Necesidades identificadas de mantenimiento a la infraestructura hidráulica para el suministro de agua potable)\*100

Necesidades adecuadas para el mantenimiento de la infraestructura hidráulica para el suministro de agua potable

Eficiencia

Acciones Planeadas y Realizadas por el Organismo

Estatal - Municipal

Dependencias y Entidades del Ámbito Municipal

0

FRECUENCIA DE MEDICIÓN: Mensual

PbRm-08b FICHA TECNICA DE SEGUIMIENTO DE INDICADORES 2022 DE GESTIÓN O ESTRATEGICO

TIPO DE FICHA: OSFEM

020203010205 Operación y mantenimiento de infraestructura hidráulica para el suministro de agua

Operación y mantenimiento de infraestructura hidráulica para el suministro de agua

COMPORTAMIENTO DE LAS VARIABLES DURANTE EL TRIMESTRE: Enero-Marzo

VARIABLE	UNIDAD DE MEDIDA	OPERACION	META ANUAL		AVANCE TRIMESTRAL		AVANCE ACUMULADO	
			Programado	Alcanzado	%	Alcanzado	%	Alcanzado
Necesidades solventadas de mantenimiento a la infraestructura hidráulica para el suministro de agua potable	Necesidades Solventadas	Sumable	24.00	0.00	0.00	0.00	5.00	20.83
Necesidades identificadas de mantenimiento a la infraestructura hidráulica para el suministro de agua potable	Necesidades Identificadas	Sumable	24.00	5.00	20.83	100.00	5.00	20.83

COMPORTAMIENTO DEL INDICADOR

DESCRIPCIÓN DE LA META ANUAL

Solventar las necesidades que se tienen para mantener en buen estado la infraestructura hidráulica para el suministro de agua potable

META ANUAL	AVANCE TRIMESTRAL				AVANCE ACUMULADO			
	Programado	Alcanzado	EF%	SEMAFORO	Programado	Alcanzado	EF%	SEMAFORO
100.00	100.00	0.00	0.00	Rojo	100.00	0.00	0.00	Rojo


DESCRIPCIÓN DE RESULTADOS Y JUSTIFICACIÓN EN CASO DE VARIACIÓN SUPERIOR A ± 10 % RESPECTO A LO PROGRAMADO

EVALUACIÓN DEL INDICADOR

Se exhibe a seguir trabajando para que en los siguientes trimestres se cumpla con la programación anual

DEPENDENCIA GENERAL: C00 UNIDAD TECNICA DE OPERACIÓN

DEPENDENCIA AUXILIAR: 219 Área de Agua Potable, 220 Área de Operación, 225 Área de Electromecánico



Mario Zenón Martínez Gómez





ORGANISMO DE AGUA DE NAUCALPAN

PILAR DE DESARROLLO / EJE TRANSVERSAL:

TEMA DE DESARROLLO:

PROGRAMA PRESUPUESTARIO:

PROYECTO PRESUPUESTARIO:

OBJETIVO DEL PROGRAMA PRESUPUESTARIO:

DEPENDENCIA GENERAL:

DEPENDENCIA AUXILIAR:

NOMBRE DEL INDICADOR:

FÓRMULA DEL CÁLCULO:

INTERPRETACIÓN:

DIMENSIÓN QUE ATIENDE:

DESCRIPCIÓN DEL FACTOR DE COMPARACIÓN:

AMBITO GEOGRAFICO:

COBERTURA:

LINEA BASE

Numero: NA 5.2

3 Pilar 3: Territorial

Manejo sustentable y distribución del agua

02020301 Manejo eficiente y sustentable del agua

020203010203 Agua limpia

Engloba el conjunto de acciones encaminadas al desarrollo de proyectos que propicien en la población el cuidado y manejo eficiente del agua, procurando la conservación del vital líquido para otorgar este servicio con calidad.

C00 UNIDAD TECNICA DE OPERACIÓN

219 Área de Agua Potable, 220 Área de Operación, 225 Área de Electromecánico

ESTRUCTURA DEL INDICADOR

Porcentaje de válvulas de control de conducción de agua potable verificadas.

(Válvulas de control de conducción de agua potable verificadas/válvulas de control de conducción de agua potable programadas para verificación)\*100

Verificaciones realizadas a las válvulas de conducción de agua potable

Eficiencia

Acciones Planeadas y Realizadas por el Organismo

Estratal - Municipal

Dependencias y Entidades del Ambito Municipal

0

FRECUENCIA DE MEDICIÓN: Mensual

PbRm-08b FICHA TECNICA DE SEGUIMIENTO DE INDICADORES 2022 DE GESTIÓN O ESTRATEGICO

TIPO DE FICHA: OSFEM

020203010205 Operación y mantenimiento de infraestructura hidráulica para el suministro de agua

Operación y mantenimiento de infraestructura hidráulica para el suministro de agua

procurando la conservación del vital líquido para otorgar este servicio con

COMPORTAMIENTO DE LAS VARIABLES DURANTE EL TRIMESTRE: Enero-Marzo

VARIABLE	UNIDAD DE MEDIDA	OPERACION	META ANUAL	AVANCE TRIMESTRAL		AVANCE ACUMULADO	
				Programado	%	Programado	%
Válvulas de control de conducción de agua potable verificadas	Válvulas Verificadas	Sumable	12.00	3.00	25.00	3.00	25.00
Válvulas de control de conducción de agua potable programadas para verificación	Válvulas Programadas	Sumable	12.00	3.00	25.00	3.00	25.00

COMPORTAMIENTO DEL INDICADOR

DESCRIPCIÓN DE LA META ANUAL

Verificar las válvulas de control de conducción de agua potable para brindar una correcta operación del suministro de agua

META ANUAL	AVANCE TRIMESTRAL		AVANCE ACUMULADO		SEMAFORO
	Programado	Alcanzado	Programado	Alcanzado	
100.00	100.00	100.00	100.00	100.00	Verde

DESCRIPCIÓN DE RESULTADOS Y JUSTIFICACIÓN EN CASO DE VARIACIÓN SUPERIOR A ±10 % RESPECTO A LO PROGRAMADO

Se cumplió con la meta programada

EVALUACION DEL INDICADOR


El indicador muestra una adecuada ejecución, al presente trimestre.

DEPENDENCIA GENERAL:

DEPENDENCIA AUXILIAR:

C00 UNIDAD TECNICA DE OPERACIÓN

219 Área de Agua Potable, 220 Área de Operación, 225 Área de Electromecánico



ELABORÓ

Mario Zetón Martínez Gómez



ORGANISMO DE AGUA DE NAUCALPAN

PbRm-08b FICHA TECNICA DE SEGUIMIENTO DE INDICADORES 2022 DE GESTIÓN O ESTRATEGICO

TIPO DE FICHA: OSFEM

PILAR DE DESARROLLO / EJE TRANSVERSAL: 3 Pilar 3: Territorial

TEMA DE DESARROLLO: Manejo sustentable y distribución del agua

PROGRAMA PRESUPUESTARIO: 02020301 Manejo eficiente y sustentable del agua

PROYECTO PRESUPUESTARIO: 020203010203 Agua limpia

OBJETIVO DEL PROGRAMA PRESUPUESTARIO: Engloba el conjunto de acciones encaminadas al desarrollo de proyectos que propicien en la población el cuidado y manejo eficiente del agua, procurando la conservación del vital líquido para otorgar este servicio con calidad.

DEPENDENCIA GENERAL: C00 UNIDAD TECNICA DE OPERACIÓN

DEPENDENCIA AUXILIAR: 219 Área de Agua Potable, 220 Área de Operación, 225 Área de Electromecánico

ESTRUCTURA DEL INDICADOR

NOMBRE DEL INDICADOR: Promedio de asistentes a las acciones de cultura del agua realizadas.

FÓRMULA DEL CÁLCULO: (Número de asistentes conferencias, talleres, cursos y/o eventos en materia de cultura del agua/Total de conferencias, talleres, cursos y/o eventos en materia de cultura del agua realizados)

INTERPRETACIÓN: Apoyar y fortalecer la participación de las comunidades locales en la mejora de la gestión del agua y el saneamiento.

DIMENSIÓN QUE ATIENDE: Eficiencia

DESCRIPCIÓN DEL FACTOR DE COMPARACIÓN: Acciones Planeadas y Realizadas por el Organismo

AMBITO GEOGRAFICO: Estatal - Municipal

COBERTURA: Dependencias y Entidades del Ámbito Municipal

LINEA BASE: 0

FRECUENCIA DE MEDICIÓN: Trimestral

Numero: NA 7.1

COMPORTAMIENTO DE LAS VARIABLES DURANTE EL TRIMESTRE: Enero-Marzo

VARIABLE	UNIDAD DE MEDIDA	OPERACION	META ANUAL	AVANCE TRIMESTRAL		AVANCE ACUMULADO				
				Programado	%	Programado	%			
Número de asistentes conferencias, talleres, cursos y/o eventos en materia de cultura del agua	Asistentes a conferencias	Sumable	12,105.00	14.99	1,815.00	14.99	1,736.00	14.99	1,736.00	95.65
Total de conferencias, talleres, cursos y/o eventos en materia de cultura del agua realizados	Conferencias realizadas	Sumable	173.00	19.08	33.00	19.08	34.00	19.08	33.00	103.03

COMPORTAMIENTO DEL INDICADOR

DESCRIPCIÓN DE LA META ANUAL

Brindar a la ciudadanía información precisa sobre el cuidado y manejo del vital líquido y el cuidado de ríos y barracas.

META ANUAL	AVANCE TRIMESTRAL		AVANCE ACUMULADO	
	Programado	Alcanzado	Programado	Alcanzado
69.97	55.00	51.06	5,500.00	5,105.88
		92.84	Verde	Verde

TRIMESTRE: Enero-Marzo

DESCRIPCIÓN DE RESULTADOS Y JUSTIFICACIÓN EN CASO DE VARIACIÓN SUPERIOR A ±10% RESPECTO A LO PROGRAMADO

Se cumplió con la meta programada

EVALUACION DEL INDICADOR

El indicador muestra una adecuada ejecución, al presente trimestre.

DEPENDENCIA GENERAL: C00 UNIDAD TECNICA DE OPERACION

DEPENDENCIA AUXILIAR: 219 Área de Agua Potable, 220 Área de Operación, 225 Área de Electromecánico

*[Handwritten signature]*

*[Handwritten signature]*

ELABORO

VO. BO.



**DIRECCIÓN GENERAL**

Lith Grapados Sánchez

Luis Rubén Garrido Montañez