



Presupuesto Basado en Resultados Municipal

Trimestre : **SEGUNDO**

ENTE PUBLICO: NAUCALPAN No.: 2097
 PbrM-08b FICHA TECNICA DE SEGUIMIENTO DE INDICADORES 2025 ESTRATEGICOS O DE GESTION

PILAR TEMATICO / EJE TRANSVERSAL : Eje 1. Cero corrupción y gobierno del pueblo y para el pueblo Estado de derecho y austeridad
TEMA DE DESARROLLO : Un gobierno cercano a la gente, el poder de servir
PROGRAMA PRESUPUESTARIO : 01030101 Conducción de las políticas de gobierno
PROYECTO : 0201 Audiencia pública y consulta popular
OBJETIVO DEL PROGRAMA PRESUPUESTARIO : Incluye las acciones que favorezcan el desarrollo de un gobierno democrático que impulse la participación social y ofrezca servicio de calidad en el marco de legalidad y justicia, para elevar las condiciones de vida de la población.
DEPENDENCIA GENERAL : A00 DIRECCION GENERAL
DEPENDENCIA AUXILIAR : 212 AREA DE ADMINISTRACION

ESTRUCTURA DEL INDICADOR

NOMBRE DEL INDICADOR : Porcentaje de políticas públicas municipales realizadas.
FORMULA DE CALCULO : (Políticas públicas municipales realizadas/Políticas públicas municipales programadas) *100
INTERPRETACION : Acuerdos que se llevan a cabo en el Consejo Directivo para beneficio de la Ciudadanía
DIMENSION QUE ATIENDE : Eficiencia **FRECUENCIA DE MEDICION :** Semestral
DESCRIPCION DEL FACTOR DE COMPARACION : Acciones y actividades planeadas y realizadas por el Organismo Operador de Agua. Programa Operativo Anual 2024
AMBITO GEOGRAFICO : Municipal
COBERTURA : Dependencias del Ámbito Municipal
LINEA BASE : 0

COMPORTAMIENTO DE LAS VARIABLES DURANTE EL SEGUNDO TRIMESTRE

VARIABLE DEL INDICADOR	UNIDAD DE MEDIDA	TIPO DE OPERACION	META ANUAL	AVANCE TRIMESTRAL				AVANCE ACUMULADO			
				PROG.	%	ALCAN.	%	PROG.	%	ALCAN.	%
P.P.M.R.	Políticas Públicas	Sumable	5.00	4.00	80.00	4.00	100.00	4.00	80.00	4.00	100.00
P.P.M.P.	Políticas Públicas	Sumable	5.00	4.00	80.00	4.00	100.00	4.00	80.00	4.00	100.00



Presupuesto Basado en Resultados Municipal

Trimestre : **SEGUNDO**

ENTE PUBLICO: NAUCALPAN No.: 2097
PbRM-08b FICHA TECNICA DE SEGUIMIENTO DE INDICADORES 2025 ESTRATEGICOS O DE GESTION

COMPORTAMIENTO DEL INDICADOR

DESCRIPCION DE LA META ANUAL:

Llevar a cabo y atender los acuerdos que se definan en el consejo directivo, con los directores y la ciudadanía

META ANUAL	SEGUNDO TRIMESTRE							
	AVANCE TRIMESTRAL				AVANCE ACUMULADO			
	PROG.	ALC.	EF%	SEMAFORO	PROG.	ALC.	EF%	SEMAFORO
5.00	4.00	4.00	100.00	Muy Bueno	4.00	4.00	100.00	Muy Bueno

DESCRIPCION DE RESULTADOS Y JUSTIFICACION EN SU CASO DE VARIACION SUPERIOR A + - 10 POR CIENTO RESPECTO A LO PROGRAMADO

Se cumplió con lo programado en el trimestre

EVALUACION DEL INDICADOR

El indicador muestra una adecuada ejecución en el semestre, por lo que se exhorta a seguir trabajando para el cumplimiento de la meta

ELABORO

RICARDO GUDIÑO MORALES
DIRECTOR GENERAL



VALIDO

MARLENE MONSERRAT MARTIN CASTAÑEDA
SUBGERENTE DE PLANEACIÓN, EVALUACIÓN Y CALIDAD





Presupuesto Basado en Resultados Municipal

Trimestre : **SEGUNDO**

ENTE PUBLICO: NAUCALPAN No.: 2097
 PBRM-08b FICHA TECNICA DE SEGUIMIENTO DE INDICADORES 2025 ESTRATEGICOS O DE GESTION

PILAR TEMATICO / EJE TRANSVERSAL : Eje 1. Cero corrupción y gobierno del pueblo y para el pueblo Estado de derecho y austeridad
TEMA DE DESARROLLO : Un gobierno cercano a la gente, el poder de servir
PROGRAMA PRESUPUESTARIO : 01030101 Conducción de las políticas de gobierno
PROYECTO : 0201 Audiencia pública y consulta popular
OBJETIVO DEL PROGRAMA PRESUPUESTARIO : Incluye las acciones que favorezcan el desarrollo de un gobierno democrático que impulse la participación social y ofrezca servicio de calidad en el marco de legalidad y justicia, para elevar las condiciones de vida de la población.
DEPENDENCIA GENERAL : A00 DIRECCION GENERAL
DEPENDENCIA AUXILIAR : 212 AREA DE ADMINISTRACION

ESTRUCTURA DEL INDICADOR

NOMBRE DEL INDICADOR : Porcentaje de reuniones institucionales realizadas con los COPACI's y autoridades auxiliares para desarrollar las políticas públicas municipales.
FORMULA DE CALCULO : (Reuniones institucionales con los COPACI's y autoridades auxiliares para desarrollar las políticas públicas municipales realizadas/Reuniones institucionales con los COPACI's y autoridades auxiliares para desarrollar las políticas públicas municipales programadas) *100
INTERPRETACION : Reuniones que se tienen con los COPACI'S para llegar a acuerdos y acciones que benefician a la ciudadanía
DIMENSION QUE ATIENDE : Eficiencia **FRECUENCIA DE MEDICION :** Trimestral
DESCRIPCION DEL FACTOR DE COMPARACION : Acciones y actividades planeadas y realizadas por el Organismo Operador de Agua. Programa Operativo Anual 2024
AMBITO GEOGRAFICO : Municipal
COBERTURA : Dependencias del ámbito Municipal
LINEA BASE : 0

COMPORTAMIENTO DE LAS VARIABLES DURANTE EL SEGUNDO TRIMESTRE

VARIABLE DEL INDICADOR	UNIDAD DE MEDIDA	TIPO DE OPERACION	META ANUAL	AVANCE TRIMESTRAL				AVANCE ACUMULADO			
				PROG.	%	ALCAN.	%	PROG.	%	ALCAN.	%
R.I.C.A.A.D.P.P.M.R.	Reuniones con COPACI	Sumable	54.00	15.00	27.78	15.00	100.00	27.00	50.00	27.00	100.00
R.I.C.A.A.D.P.P.M.P.	Reuniones con COPACI	Sumable	54.00	15.00	27.78	15.00	100.00	27.00	50.00	27.00	100.00



Presupuesto Basado en Resultados Municipal

Trimestre : **SEGUNDO**

ENTE PUBLICO: NAUCALPAN

No.: 2097

PbRM-08b

FICHA TECNICA DE SEGUIMIENTO DE INDICADORES 2025 ESTRATEGICOS O DE GESTION

COMPORTAMIENTO DEL INDICADOR

DESCRIPCION DE LA META ANUAL:

Atender las reuniones que se tienen con los COPACI'S para llegar a acuerdos y acciones que benefician a la ciudadanía , solucionar los problemas que se presetan por la falta de agua

META ANUAL	SEGUNDO TRIMESTRE							
	AVANCE TRIMESTRAL				AVANCE ACUMULADO			
	PROG.	ALC.	EF%	SEMAFORO	PROG.	ALC.	EF%	SEMAFORO
54.00	15.00	15.00	100.00	Muy Bueno	27.00	27.00	100.00	Muy Bueno

DESCRIPCION DE RESULTADOS Y JUSTIFICACION EN SU CASO DE VARIACION SUPERIOR A + - 10 POR CIENTO RESPECTO A LO PROGRAMADO

Se cumplió con lo programado en el trimestre

EVALUACION DEL INDICADOR

El indicador muestra una adecuada ejecución en el segundo trimestre, por lo que se exhorta a seguir trabajando para el cumplimiento de las metas.

ELABORO

RICARDO GUDINO MORALES
DIRECTOR GENERAL



VALIDO

MARLENE MONSERRAT MARTIN CASTAÑEDA
SUBGERENTE DE PLANEACIÓN, EVALUACIÓN Y CALIDAD





Presupuesto Basado en Resultados Municipal

Trimestre : **SEGUNDO**

ENTE PUBLICO: NAUCALPAN		No. : 2097
PbrM-08b	FICHA TECNICA DE SEGUIMIENTO DE INDICADORES 2025 ESTRATEGICOS O DE GESTION	

PILAR TEMATICO / EJE TRANSVERSAL : Eje 1. Cero corrupción y gobierno del pueblo y para el pueblo Estado de derecho y austeridad

TEMA DE DESARROLLO : Combate a la corrupción

PROGRAMA PRESUPUESTARIO : 01030401 Función pública y combate a la corrupción

PROYECTO : 0101 Fiscalización, control y evaluación interna de la gestión pública

OBJETIVO DEL PROGRAMA PRESUPUESTARIO : Elevar la calidad y atención de los servicios que se otorgan al pueblo, previniendo actos de corrupción y conflictos de intereses, a través de la selección, capacitación, sensibilización, profesionalización continua, permanencia de las personas servidoras públicas y logro de objetivos; además, promover que todo el personal que desempeñe un empleo, cargo o comisión anteponga los principios, valores y reglas de integridad que rigen el servicio público.

DEPENDENCIA GENERAL : G00 CONTRALORIA INTERNA

DEPENDENCIA AUXILIAR : 212 AREA DE ADMINISTRACION

ESTRUCTURA DEL INDICADOR

NOMBRE DEL INDICADOR : Porcentaje de campañas de información de las obligaciones realizadas.

FORMULA DE CALCULO : (Campañas de información de las obligaciones de los servidores públicos realizadas/Campañas de información de las obligaciones de los servidores públicos programadas) *100

INTERPRETACION : Realizar campañas de información para que los servidores públicos cumplan con sus obligaciones

DIMENSION QUE ATIENDE : Eficiencia **FRECUENCIA DE MEDICION :** Semestral

DESCRIPCION DEL FACTOR DE COMPARACION : Acciones y actividades planeadas y realizadas por el Organismo Operador de Agua. Programa Operativo Anual 2024

AMBITO GEOGRAFICO : Municipal

COBERTURA : Dependencias del Ámbito Municipal

LINEA BASE : 0

COMPORTAMIENTO DE LAS VARIABLES DURANTE EL SEGUNDO TRIMESTRE

VARIABLE DEL INDICADOR	UNIDAD DE MEDIDA	TIPO DE OPERACION	META ANUAL	AVANCE TRIMESTRAL				AVANCE ACUMULADO			
				PROG.	%	ALCAN.	%	PROG.	%	ALCAN.	%
CA.I.O.S.P.R.	Campañas Realizadas	Sumable	2.00	1.00	50.00	1.00	100.00	1.00	50.00	1.00	100.00
CA.I.O.S.P.P.	Campañas Programadas	Sumable	2.00	1.00	50.00	1.00	100.00	1.00	50.00	1.00	100.00



Presupuesto Basado en Resultados Municipal

Trimestre : SEGUNDO

ENTE PUBLICO: NAUCALPAN

No.: 2097

PbRM-08b

FICHA TECNICA DE SEGUIMIENTO DE INDICADORES 2025 ESTRATEGICOS O DE GESTION

COMPORTAMIENTO DEL INDICADOR

DESCRIPCION DE LA META ANUAL:

Realizar campañas para la difusión de las obligaciones de los Servidores Públicos del Organismo

META ANUAL	SEGUNDO TRIMESTRE							
	AVANCE TRIMESTRAL				AVANCE ACUMULADO			
	PROG.	ALC.	EF%	SEMAFORO	PROG.	ALC.	EF%	SEMAFORO
2.00	1.00	1.00	100.00	Muy Bueno	1.00	1.00	100.00	Muy Bueno

DESCRIPCION DE RESULTADOS Y JUSTIFICACION EN SU CASO DE VARIACION SUPERIOR A + - 10 POR CIENTO RESPECTO A LO PROGRAMADO

Se cumplió con lo programado en el semestre

EVALUACION DEL INDICADOR

El indicador muestra una adecuada ejecución en el semestre, por lo que se exhorta a seguir trabajando para el cumplimiento de la meta

ELABORO

[Handwritten Signature]

ALEJANDRA BEJAR TORRES
CONTRALORA INTERNA

OAPAS
CONTRALORÍA
INTERNA

VALIDO

[Handwritten Signature]

MARLENE MONSERRAT MARTIN CASTAÑEDA
SUBGERENTE DE PLANEACION, EVALUACION Y CALIDAD

OAPAS
SUBGERENCIA DE
PLANEACION,
EVALUACION Y
CALIDAD



Presupuesto Basado en Resultados Municipal

Trimestre : **SEGUNDO**

ENTE PUBLICO: NAUCALPAN No.: 2097
 PBRM-08b FICHA TECNICA DE SEGUIMIENTO DE INDICADORES 2025 ESTRATEGICOS O DE GESTION

PILAR TEMATICO / EJE TRANSVERSAL : Eje 1. Cero corrupción y gobierno del pueblo y para el pueblo Estado de derecho y austeridad

TEMA DE DESARROLLO : Combate a la corrupción

PROGRAMA PRESUPUESTARIO : 01030401 Función pública y combate a la corrupción

PROYECTO : 0101 Fiscalización, control y evaluación interna de la gestión pública

OBJETIVO DEL PROGRAMA PRESUPUESTARIO : Elevar la calidad y atención de los servicios que se otorgan al pueblo, previniendo actos de corrupción y conflictos de intereses, a través de la selección, capacitación, sensibilización, profesionalización continua, permanencia de las personas servidoras públicas y logro de objetivos; además, promover que todo el personal que desempeñe un empleo, cargo o comisión anteponga los principios, valores y reglas de integridad que rigen el servicio público.

DEPENDENCIA GENERAL : G00 CONTRALORIA INTERNA

DEPENDENCIA AUXILIAR : 212 AREA DE ADMINISTRACION

ESTRUCTURA DEL INDICADOR

NOMBRE DEL INDICADOR : Porcentaje de auditorías realizadas a las obligaciones de los servidores públicos.

FORMULA DE CALCULO : (Auditorías a las obligaciones de los servidores públicos realizadas/Auditorías a las obligaciones de los servidores públicos programadas) *100

INTERPRETACION : Auditorías realizadas a las Obligaciones de los Servidores Públicos del Organismo

DIMENSION QUE ATIENDE : Eficiencia **FRECUENCIA DE MEDICION :** Semestral

DESCRIPCION DEL FACTOR DE COMPARACION : Acciones y actividades planeadas y realizadas por el Organismo Operador de Agua. Programa Operativo Anual 2024

AMBITO GEOGRAFICO : Municipal

COBERTURA : Dependencias del Ámbito Municipal

LINEA BASE : 0

COMPORTAMIENTO DE LAS VARIABLES DURANTE EL SEGUNDO TRIMESTRE

VARIABLE DEL INDICADOR	UNIDAD DE MEDIDA	TIPO DE OPERACION	META ANUAL	AVANCE TRIMESTRAL				AVANCE ACUMULADO			
				PROG.	%	ALCAN.	%	PROG.	%	ALCAN.	%
A.O.S.P.R.	Auditorias Realizada	Sumable	1,361.00	1,361.00	100.00	1,191.00	87.51	1,361.00	100.00	1,191.00	87.51
A.O.S.P.P.	Auditorias Programad	Sumable	1,361.00	1,361.00	100.00	1,361.00	100.00	1,361.00	100.00	1,361.00	100.00



Presupuesto Basado en Resultados Municipal

Trimestre : SEGUNDO

ENTE PUBLICO: NAUCALPAN No.: 2097
PbRM-08b FICHA TECNICA DE SEGUIMIENTO DE INDICADORES 2025 ESTRATEGICOS O DE GESTION

COMPORTAMIENTO DEL INDICADOR

DESCRIPCION DE LA META ANUAL:

Servidores Públicos que presenten su manifestación de bienes en tiempo y forma

META ANUAL	SEGUNDO TRIMESTRE							
	AVANCE TRIMESTRAL				AVANCE ACUMULADO			
	PROG.	ALC.	EF%	SEMAFORO	PROG.	ALC.	EF%	SEMAFORO
1,361.00	1,361.00	1,191.00	87.51	Regular	1,361.00	1,191.00	87.51	Regular

DESCRIPCION DE RESULTADOS Y JUSTIFICACION EN SU CASO DE VARIACION SUPERIOR A + - 10 POR CIENTO RESPECTO A LO PROGRAMADO

Se cumplió con las auditorías a las obligaciones de los servidores públicos, por inicio de Administración disminuyo el personal por lo que se presentaron menos de los que estaban programados

EVALUACION DEL INDICADOR

El indicador muestra una adecuada ejecución en el segundo trimestre, por lo que se exhorta a seguir trabajando para el cumplimiento de la meta

ELABORO
ALEXANDER BEJAR TORRES
CONTRALORIA INTERNA
OAPAS
CONTRALORIA INTERNA

VALIDO
MARLENE MONSERRAT MARTIN CASTAÑEDA
SUBGERENTE DE PLANEACION, EVALUACION Y CALIDAD
OAPAS
SUBGERENCIA DE PLANEACION, EVALUACION Y CALIDAD



Presupuesto Basado en Resultados Municipal

Trimestre : **SEGUNDO**

ENTE PUBLICO: NAUCALPAN No.: 2097
 PbRM-08b FICHA TECNICA DE SEGUIMIENTO DE INDICADORES 2025 ESTRATEGICOS O DE GESTION

PILAR TEMATICO / EJE TRANSVERSAL : Eje 1. Cero corrupción y gobierno del pueblo y para el pueblo Estado de derecho y austeridad

TEMA DE DESARROLLO : Combate a la corrupción

PROGRAMA PRESUPUESTARIO : 01030401 Función pública y combate a la corrupción

PROYECTO : 0101 Fiscalización, control y evaluación interna de la gestión pública

OBJETIVO DEL PROGRAMA PRESUPUESTARIO : Elevar la calidad y atención de los servicios que se otorgan al pueblo, previniendo actos de corrupción y conflictos de intereses, a través de la selección, capacitación, sensibilización, profesionalización continua, permanencia de las personas servidoras públicas y logro de objetivos; además, promover que todo el personal que desempeñe un empleo, cargo o comisión anteponga los principios, valores y reglas de integridad que rigen el servicio público.

DEPENDENCIA GENERAL : G00 CONTRALORIA INTERNA

DEPENDENCIA AUXILIAR : 212 AREA DE ADMINISTRACION

ESTRUCTURA DEL INDICADOR

NOMBRE DEL INDICADOR : Porcentaje de carteles informativos.

FORMULA DE CALCULO : (Carteles informativos elaborados/Carteles informativos requeridos) *100

INTERPRETACION : Realizar carteles informativos para que los servidores públicos cuenten con Información importante

DIMENSION QUE ATIENDE : Eficiencia **FRECUENCIA DE MEDICION :** Trimestral

DESCRIPCION DEL FACTOR DE COMPARACION : Acciones y actividades planeadas y realizadas por el Organismo Operador de Agua. Programa Operativo Anual 2024

AMBITO GEOGRAFICO : Municipal

COBERTURA : Dependencias del ámbito Municipal

LINEA BASE : 0

COMPORTAMIENTO DE LAS VARIABLES DURANTE EL SEGUNDO TRIMESTRE

VARIABLE DEL INDICADOR	UNIDAD DE MEDIDA	TIPO DE OPERACION	META ANUAL	AVANCE TRIMESTRAL				AVANCE ACUMULADO			
				PROG.	%	ALCAN.	%	PROG.	%	ALCAN.	%
C.I.E.L.	Carteles Elaborados	Sumable	1.00	0.00	0.00	0.00	0.00	1.00	100.00	1.00	100.00
C.I.R.E.	Carteles Requeridos	Sumable	1.00	0.00	0.00	0.00	0.00	1.00	100.00	1.00	100.00



Presupuesto Basado en Resultados Municipal

Trimestre : SEGUNDO

ENTE PUBLICO: NAUCALPAN No.: 2097
Pbrm-08b FICHA TECNICA DE SEGUIMIENTO DE INDICADORES 2025 ESTRATEGICOS O DE GESTION

COMPORTAMIENTO DEL INDICADOR

DESCRIPCION DE LA META ANUAL:

Publicar carteles informativos para que los servidores públicos cumplan en tiempo y forma con sus obligaciones

META ANUAL	SEGUNDO TRIMESTRE							
	AVANCE TRIMESTRAL				AVANCE ACUMULADO			
	PROG.	ALC.	EF%	SEMAFORO	PROG.	ALC.	EF%	SEMAFORO
1.00	0.00	0.00	0.00	Sin Meta	1.00	1.00	100.00	Muy Bueno

DESCRIPCION DE RESULTADOS Y JUSTIFICACION EN SU CASO DE VARIACION SUPERIOR A + - 10 POR CIENTO RESPECTO A LO PROGRAMADO

Esta meta se cumplió en el primer trimestre

EVALUACION DEL INDICADOR

Se exhorta a seguir trabajando para el cumplimiento de las metas

ELABORO

ALEJANDRA BEJAS TORRES
CONTRALORA INTERNA

ACUÍ GUBERNAMOS LA ESPERANZA 2023-2027

OAPAS
CONTRALORÍA INTERNA

VALIDO

MARLENE MONSERRAT MARTIN CASTAÑEDA
SUBGERENTE DE PLANEACION, EVALUACION Y CALIDAD

ACUÍ GUBERNAMOS LA ESPERANZA 2023-2027

OAPAS
SUBGERENCIA DE PLANEACION, EVALUACION Y CALIDAD



Presupuesto Basado en Resultados Municipal

Trimestre : **SEGUNDO**

ENTE PUBLICO: NAUCALPAN No.: 2097
 PbRM-08b FICHA TECNICA DE SEGUIMIENTO DE INDICADORES 2025 ESTRATEGICOS O DE GESTION

PILAR TEMATICO / EJE TRANSVERSAL : Eje 1. Cero corrupción y gobierno del pueblo y para el pueblo Estado de derecho y austeridad

TEMA DE DESARROLLO : Combate a la corrupción

PROGRAMA PRESUPUESTARIO : 01030401 Función pública y combate a la corrupción

PROYECTO : 0101 Fiscalización, control y evaluación interna de la gestión pública

OBJETIVO DEL PROGRAMA PRESUPUESTARIO : Elevar la calidad y atención de los servicios que se otorgan al pueblo, previniendo actos de corrupción y conflictos de intereses, a través de la selección, capacitación, sensibilización, profesionalización continua, permanencia de las personas servidoras públicas y logro de objetivos; además, promover que todo el personal que desempeñe un empleo, cargo o comisión anteponga los principios, valores y reglas de integridad que rigen el servicio público.

DEPENDENCIA GENERAL : G00 CONTRALORIA INTERNA

DEPENDENCIA AUXILIAR : 212 AREA DE ADMINISTRACION

ESTRUCTURA DEL INDICADOR

NOMBRE DEL INDICADOR : Porcentaje de reportes de auditorías integrados al expediente

FORMULA DE CALCULO : (Número de reportes de auditorías integrados al expediente/Total reportes de auditorías integrados al expediente programados) *100

INTERPRETACION : Integrar correctamente los expedientes de las obras realizadas

DIMENSION QUE ATIENDE : Eficiencia **FRECUENCIA DE MEDICION :** Trimestral

DESCRIPCION DEL FACTOR DE COMPARACION : Acciones y actividades planeadas y realizadas por el Organismo Operador de Agua. Programa Operativo Anual 2024

AMBITO GEOGRAFICO : Municipal

COBERTURA : Dependencias del Ámbito Municipal

LINEA BASE : 0

COMPORTAMIENTO DE LAS VARIABLES DURANTE EL SEGUNDO TRIMESTRE

VARIABLE DEL INDICADOR	UNIDAD DE MEDIDA	TIPO DE OPERACION	META ANUAL	AVANCE TRIMESTRAL				AVANCE ACUMULADO			
				PROG.	%	ALCAN.	%	PROG.	%	ALCAN.	%
N. R. A. I. E.	Informe	Sumable	2.00	0.00	0.00	0.00	0.00	0.00	0.00	0.00	0.00
T. R. A. I. E. P.	Informe	Sumable	2.00	0.00	0.00	0.00	0.00	0.00	0.00	0.00	0.00



Presupuesto Basado en Resultados Municipal

Trimestre : SEGUNDO

ENTE PUBLICO: NAUCALPAN No.: 2097
PbRM-08b FICHA TECNICA DE SEGUIMIENTO DE INDICADORES 2025 ESTRATEGICOS O DE GESTION

COMPORTAMIENTO DEL INDICADOR

DESCRIPCION DE LA META ANUAL:

SIN INFORMACION

META ANUAL	SEGUNDO TRIMESTRE							
	AVANCE TRIMESTRAL				AVANCE ACUMULADO			
	PROG.	ALC.	EF%	SEMAFORO	PROG.	ALC.	EF%	SEMAFORO
2.00	0.00	0.00	0.00	Sin Meta	0.00	0.00	0.00	Sin Meta

DESCRIPCION DE RESULTADOS Y JUSTIFICACION EN SU CASO DE VARIACION SUPERIOR A + - 10 POR CIENTO RESPECTO A LO PROGRAMADO



El indicador esta programado para el cuarto trimestre

EVALUACION DEL INDICADOR

El indicador esta programado para el cuarto trimestre



ELABORO

ALEXANDRA BEJAR TORRES
CONTRALORA INTERNA

VALIDO

MARLENE MONSERRAT MARTÍN CAGARRERA
SUBGERENTE DE PLANEACIÓN, EVALUACIÓN Y CALIDAD



Presupuesto Basado en Resultados Municipal

Trimestre : **SEGUNDO**

ENTE PUBLICO: NAUCALPAN No.: 2097
 PBRM-08b FICHA TECNICA DE SEGUIMIENTO DE INDICADORES 2025 ESTRATEGICOS O DE GESTION

PILAR TEMATICO / EJE TRANSVERSAL : Eje 1. Cero corrupción y gobierno del pueblo y para el pueblo Estado de derecho y austeridad

TEMA DE DESARROLLO : Combate a la corrupción

PROGRAMA PRESUPUESTARIO : 01030402 Sistema Anticorrupción del Estado de México y Municipios

PROYECTO : 0201 Responsabilidades administrativas

OBJETIVO DEL PROGRAMA PRESUPUESTARIO : Conjunto de acciones orientadas a establecer las bases de coordinación entre el Estado y los Municipios para el funcionamiento de los Sistemas Anticorrupción, de conformidad con lo dispuesto en la Constitución Política de los Estados Unidos Mexicanos, la Constitución Política del Estado Libre y Soberano de México, la Ley General del Sistema Nacional Anticorrupción y la Ley del Sistema Anticorrupción del Estado de México y Municipios, para que las autoridades estatales y municipales competentes prevengan, investiguen y sancionen las faltas administrativas y los hechos de corrupción.

DEPENDENCIA GENERAL : G00 CONTRALORIA INTERNA

DEPENDENCIA AUXILIAR : 212 AREA DE ADMINISTRACION

ESTRUCTURA DEL INDICADOR

NOMBRE DEL INDICADOR : Porcentaje de campañas sobre la tolerancia cero a la corrupción.

FORMULA DE CALCULO : (Número de campañas de concientización realizadas/Total de campañas programadas en el año) *100

INTERPRETACION : Realizar campañas de concientización sobre la corrupción a los Servidores Públicos del Organismo

DIMENSION QUE ATIENDE : Eficiencia **FRECUENCIA DE MEDICION :** Semestral

DESCRIPCION DEL FACTOR DE COMPARACION : Acciones y actividades planeadas y realizadas por el Organismo Operador de Agua. Programa Operativo Anual 2024

AMBITO GEOGRAFICO : Municipal

COBERTURA : Dependencias del Ámbito Municipal

LINEA BASE : 0

COMPORTAMIENTO DE LAS VARIABLES DURANTE EL SEGUNDO TRIMESTRE

VARIABLE DEL INDICADOR	UNIDAD DE MEDIDA	TIPO DE OPERACION	META ANUAL	AVANCE TRIMESTRAL				AVANCE ACUMULADO			
				PROG.	%	ALCAN.	%	PROG.	%	ALCAN.	%
N. C. C. R.	Campañas Realizadas	Sumable	1.00	1.00	100.00	0.00	0.00	1.00	100.00	0.00	0.00



Presupuesto Basado en Resultados Municipal

Trimestre : **SEGUNDO**

ENTE PUBLICO: NAUCALPAN No. : 2097
 PbrM-08b FICHA TECNICA DE SEGUIMIENTO DE INDICADORES 2025 ESTRATEGICOS O DE GESTION

T. C. P. A. Campañas Programadas Sumable 1.00 1.00 100.00 0.00 0.00 1.00 100.00 0.00 0.00

COMPORTAMIENTO DEL INDICADOR

DESCRIPCION DE LA META ANUAL:

Realizar campañas de concientización para combatir la corrupción entre los servidores públicos y los usuarios

META ANUAL	SEGUNDO TRIMESTRE							
	AVANCE TRIMESTRAL				AVANCE ACUMULADO			
	PROG.	ALC.	EF%	SEMAFORO	PROG.	ALC.	EF%	SEMAFORO
1.00	1.00	0.00	0.00	Crítico	1.00	0.00	0.00	Crítico

DESCRIPCION DE RESULTADOS Y JUSTIFICACION EN SU CASO DE VARIACION SUPERIOR A + - 10 POR CIENTO RESPECTO A LO PROGRAMADO

No se cumplió con lo programado, se llevara a cabo para el siguiente trimestre.

EVALUACION DEL INDICADOR

No se cumplió con lo programado, se llevara a cabo para el siguiente trimestre.

SEBASTIAN EZEQUEL FERNANDEZ TORRES
 SUBGERENTE DE RESPONSABILIDADES
 SUBGERENCIA DE RESPONSABILIDADES

VALIDO

MARLENE MONSERRAT MARTIN CASTAÑEDA
 SUBGERENTE DE PLANEACION, EVALUACION Y CALIDAD
OAPAS
 SUBGERENCIA DE PLANEACION, EVALUACION Y CALIDAD



Presupuesto Basado en Resultados Municipal

Trimestre : **SEGUNDO**

ENTE PUBLICO: NAUCALPAN No.: 2097
 PbRM-08b FICHA TECNICA DE SEGUIMIENTO DE INDICADORES 2025 ESTRATEGICOS O DE GESTION

PILAR TEMATICO / EJE TRANSVERSAL : Eje 1. Cero corrupción y gobierno del pueblo y para el pueblo Estado de derecho y austeridad

TEMA DE DESARROLLO : Combate a la corrupción

PROGRAMA PRESUPUESTARIO : 01030402 Sistema Anticorrupción del Estado de México y Municipios

PROYECTO : 0201 Responsabilidades administrativas

OBJETIVO DEL PROGRAMA PRESUPUESTARIO : Conjunto de acciones orientadas a establecer las bases de coordinación entre el Estado y los Municipios para el funcionamiento de los Sistemas Anticorrupción, de conformidad con lo dispuesto en la Constitución Política de los Estados Unidos Mexicanos, la Constitución Política del Estado Libre y Soberano de México, la Ley General del Sistema Nacional Anticorrupción y la Ley del Sistema Anticorrupción del Estado de México y Municipios, para que las autoridades estatales y municipales competentes prevengan, investiguen y sancionen las faltas administrativas y los hechos de corrupción.

DEPENDENCIA GENERAL : G00 CONTRALORIA INTERNA

DEPENDENCIA AUXILIAR : 212 AREA DE ADMINISTRACION

ESTRUCTURA DEL INDICADOR

NOMBRE DEL INDICADOR : Promedio de servidores públicos asistentes a los eventos de concientización.

FORMULA DE CALCULO : (Servidores públicos que asisten a los eventos/Total de eventos de concientización)

INTERPRETACION : Serviciadores públicos que asisten a eventos de concientización

DIMENSION QUE ATIENDE : Eficiencia **FRECUENCIA DE MEDICION :** Trimestral

DESCRIPCION DEL FACTOR DE COMPARACION : Acciones y actividades planeadas y realizadas por el Organismo Operador de Agua. Programa Operativo Anual 2024

AMBITO GEOGRAFICO : Municipal

COBERTURA : Dependencias del ámbito Municipal

LINEA BASE : 0

COMPORTAMIENTO DE LAS VARIABLES DURANTE EL SEGUNDO TRIMESTRE

VARIABLE DEL INDICADOR	UNIDAD DE MEDIDA	TIPO DE OPERACION	META ANUAL	AVANCE TRIMESTRAL				AVANCE ACUMULADO			
				PROG.	%	ALCAN.	%	PROG.	%	ALCAN.	%
S. P. A. L. E.	Participantes	Promedio	10.00	10.00	100.00	0.00	0.00	10.00	100.00	0.00	0.00



Presupuesto Basado en Resultados Municipal

Trimestre : **SEGUNDO**

ENTE PUBLICO: NAUCALPAN No.: 2097
 PbrM-08b FICHA TECNICA DE SEGUIMIENTO DE INDICADORES 2025 ESTRATEGICOS O DE GESTION

T. E. D. C. Total de eventos Sumable 1.00 1.00 100.00 0.00 0.00 1.00 100.00 0.00 0.00

COMPORTAMIENTO DEL INDICADOR

DESCRIPCION DE LA META ANUAL:

Realizar eventos de concientización a los servidores públicos para evitar actos de corrupción

META ANUAL	SEGUNDO TRIMESTRE							
	AVANCE TRIMESTRAL				AVANCE ACUMULADO			
	PROG.	ALC.	EF%	SEMAFORO	PROG.	ALC.	EF%	SEMAFORO
10.00	10.00	0.00	0.00	Crítico	10.00	0.00	0.00	Crítico

DESCRIPCION DE RESULTADOS Y JUSTIFICACION EN SU CASO DE VARIACION SUPERIOR A + - 10 POR CIENTO RESPECTO A LO PROGRAMADO

No se cumplió con lo programado, se llevara a cabo para el siguiente trimestre.

EVALUACION DEL INDICADOR

No se cumplió con lo programado, se llevara a cabo para el siguiente trimestre.

SEBASTIAN EZEQUEEL FERNANDEZ TORRES
 SUBGERENTE DE RESPONSABILIDADES
 SUBGERENCIA DE RESPONSABILIDADES

MARLENE MONSERRAT MARTIN CASTAÑEDA
 SUBGERENTE DE PLANEACION, EVALUACION Y CALIDAD
 OAPAS
 SUBGERENCIA DE PLANEACION,
 EVALUACION Y CALIDAD



Presupuesto Basado en Resultados Municipal

Trimestre : **SEGUNDO**

ENTE PUBLICO: NAUCALPAN No.: 2097
 PBRM-08b FICHA TECNICA DE SEGUIMIENTO DE INDICADORES 2025 ESTRATEGICOS O DE GESTION

PILAR TEMATICO / EJE TRANSVERSAL : Eje 1. Cero corrupción y gobierno del pueblo y para el pueblo Estado de derecho y austeridad
TEMA DE DESARROLLO : Estado de derecho y cultura de la legalidad
PROGRAMA PRESUPUESTARIO : 01030501 Asistencia jurídica al ejecutivo
PROYECTO : 0105 Asesoría jurídica al ayuntamiento
OBJETIVO DEL PROGRAMA PRESUPUESTARIO : Comprende todas las acciones orientadas al fortalecimiento y mejora de los procedimientos regulatorios y conductos legales establecidos, que influyan directamente en la garantía jurídica del gobierno y la sociedad.
DEPENDENCIA GENERAL : D00 UNIDAD JURIDICA
DEPENDENCIA AUXILIAR : 228 AREA JURIDICA

ESTRUCTURA DEL INDICADOR

NOMBRE DEL INDICADOR : Porcentaje de demandas en contra de la Administración Pública Municipal atendidas.
FORMULA DE CALCULO : (Demandas en contra de la Administración Pública Municipal atendidas/Demandas en contra de la Administración Pública Municipal presentadas) *100
INTERPRETACION : Demandas presentadas ante el Organismo
DIMENSION QUE ATIENDE : Eficiencia **FRECUENCIA DE MEDICION :** Semestral
DESCRIPCION DEL FACTOR DE COMPARACION : Acciones y actividades planeadas y realizadas por el Organismo Operador de Agua. Programa Operativo Anual 2024
AMBITO GEOGRAFICO : Municipal
COBERTURA : Dependencias del Ámbito Municipal
LINEA BASE : 0

COMPORTAMIENTO DE LAS VARIABLES DURANTE EL SEGUNDO TRIMESTRE

VARIABLE DEL INDICADOR	UNIDAD DE MEDIDA	TIPO DE OPERACION	META ANUAL	AVANCE TRIMESTRAL				AVANCE ACUMULADO			
				PROG.	%	ALCAN.	%	PROG.	%	ALCAN.	%
D.C.A.P.MAT.	Demandas Atendidas	Sumable	95.00	32.00	33.68	32.00	100.00	32.00	33.68	32.00	100.00
D.C.A.P.M.PR.	Demandas Presentadas	Sumable	95.00	32.00	33.68	32.00	100.00	32.00	33.68	32.00	100.00



Presupuesto Basado en Resultados Municipal

Trimestre : SEGUNDO

ENTE PUBLICO: NAUCALPAN No. : 2097
PbRM-08b FICHA TECNICA DE SEGUIMIENTO DE INDICADORES 2025 ESTRATEGICOS O DE GESTION

COMPORTAMIENTO DEL INDICADOR

DESCRIPCION DE LA META ANUAL:

Atender las demandas presentadas ante el Organismo

Table with columns: META ANUAL, AVANCE TRIMESTRAL (PROG., ALC., EF%, SEMAFORO), AVANCE ACUMULADO (PROG., ALC., EF%, SEMAFORO). Values: 95.00, 32.00, 32.00, 100.00, Muy Bueno, 32.00, 32.00, 100.00, Muy Bueno.

DESCRIPCION DE RESULTADOS Y JUSTIFICACION EN SU CASO DE VARIACION SUPERIOR A + - 10 POR CIENTO RESPECTO A LO PROGRAMADO

Se cumplió con lo programado en el semestre

EVALUACION DEL INDICADOR

El indicador muestra una adecuada ejecución en el segundo trimestre, por lo que se exhorta a seguir trabajando para el cumplimiento de la metas

ELABORO
IVÁN ALEJANDRO MORA ESTRADA
DIRECTOR JURÍDICO OAPAS
DIRECCIÓN JURÍDICA

VALIDO
MARDENE MONSERRAT MARTÍN CASTAÑEDA
SUBGERENTE DE PLANEACIÓN, EVALUACIÓN Y CALIDAD
OAPAS
SUBGERENCIA DE PLANEACION, EVALUACION Y CALIDAD



Presupuesto Basado en Resultados Municipal

Trimestre : **SEGUNDO**

ENTE PUBLICO: NAUCALPAN No.: 2097
 PBRM-08b FICHA TECNICA DE SEGUIMIENTO DE INDICADORES 2025 ESTRATEGICOS O DE GESTION

PILAR TEMATICO / EJE TRANSVERSAL : Eje 1. Cero corrupción y gobierno del pueblo y para el pueblo Estado de derecho y austeridad
TEMA DE DESARROLLO : Estado de derecho y cultura de la legalidad
PROGRAMA PRESUPUESTARIO : 01030501 Asistencia jurídica al ejecutivo
PROYECTO : 0105 Asesoría jurídica al ayuntamiento
OBJETIVO DEL PROGRAMA PRESUPUESTARIO : Comprende todas las acciones orientadas al fortalecimiento y mejora de los procedimientos regulatorios y conductos legales establecidos, que influyan directamente en la garantía jurídica del gobierno y la sociedad.
DEPENDENCIA GENERAL : D00 UNIDAD JURIDICA
DEPENDENCIA AUXILIAR : 228 AREA JURIDICA

ESTRUCTURA DEL INDICADOR

NOMBRE DEL INDICADOR : Porcentaje de tramitación de asuntos jurídicos realizados.
FORMULA DE CALCULO : (Tramitación de asuntos jurídicos realizados/Tramitación de asuntos jurídicos programados) *100
INTERPRETACION : Asuntos Jurídicos realizados durante el 2025
DIMENSION QUE ATIENDE : Eficiencia **FRECUENCIA DE MEDICION :** Trimestral
DESCRIPCION DEL FACTOR DE COMPARACION : Acciones y actividades planeadas y realizadas por el Organismo Operador de Agua. Programa Operativo Anual 2024
AMBITO GEOGRAFICO : Municipal
COBERTURA : Dependencias del ámbito Municipal
LINEA BASE : 0

COMPORTAMIENTO DE LAS VARIABLES DURANTE EL SEGUNDO TRIMESTRE

VARIABLE DEL INDICADOR	UNIDAD DE MEDIDA	TIPO DE OPERACION	META ANUAL	AVANCE TRIMESTRAL				AVANCE ACUMULADO			
				PROG.	%	ALCAN.	%	PROG.	%	ALCAN.	%
T.A.J.RE.	Asuntos Jurídicos Re	Sumable	312.00	105.00	33.65	134.00	127.62	143.00	45.83	172.00	120.28
T.A.J.PR.	Asuntos Jurídicos Pr	Sumable	312.00	105.00	33.65	105.00	100.00	143.00	45.83	143.00	100.00



Presupuesto Basado en Resultados Municipal

Trimestre : SEGUNDO

ENTE PUBLICO: NAUCALPAN No. : 2097
PbRM-08b FICHA TECNICA DE SEGUIMIENTO DE INDICADORES 2025 ESTRATEGICOS O DE GESTION

COMPORTAMIENTO DEL INDICADOR

DESCRIPCION DE LA META ANUAL:

Atender todos los asuntos jurídicos presentados en el Organismo

META ANUAL	SEGUNDO TRIMESTRE							
	AVANCE TRIMESTRAL				AVANCE ACUMULADO			
	PROG.	ALC.	EF%	SEMAFORO	PROG.	ALC.	EF%	SEMAFORO
312.00	105.00	134.00	127.62	Deficiente	143.00	172.00	120.28	Deficiente

DESCRIPCION DE RESULTADOS Y JUSTIFICACION EN SU CASO DE VARIACION SUPERIOR A + - 10 POR CIENTO RESPECTO A LO PROGRAMADO

Se cumplió con lo programado pero hubo un incremeto en los asuntos jurídicos

EVALUACION DEL INDICADOR

Por lo que se exhorta a seguir trabajando para el cumplimiento de las metas

ELABORO




IVÁN ALEJANDRO MORA ESTRADA S
DIRECTOR JURÍDICO




OAPAS
DIRECCIÓN JURÍDICA

VALIDO



MARLENE MONSERRATE MARTIN CASTAÑEDA
SUBGERENTE DE PLANEACION, EVALUACION Y CALIDAD



OAPAS
SUBGERENCIA DE PLANEACION, EVALUACION Y CALIDAD



Presupuesto Basado en Resultados Municipal

Trimestre : **SEGUNDO**

ENTE PUBLICO: NAUCALPAN No.: 2097
 PbRM-08b FICHA TECNICA DE SEGUIMIENTO DE INDICADORES 2025 ESTRATEGICOS O DE GESTION

PILAR TEMATICO / EJE TRANSVERSAL : Eje 1. Cero corrupción y gobierno del pueblo y para el pueblo Estado de derecho y austeridad

TEMA DE DESARROLLO : Transparencia y rendición de cuentas

PROGRAMA PRESUPUESTARIO : 01050202 Fortalecimiento de los ingresos

PROYECTO : 0101 Captación y recaudación de ingresos

OBJETIVO DEL PROGRAMA PRESUPUESTARIO : Incluye acciones que permitan elevar la calidad, capacidad y equidad tributaria, con seguridad jurídica, transparencia y simplificación de trámites para el contribuyente, desarrollando un régimen fiscal que amplíe la base de contribuyentes e intensificando las acciones de control para el cumplimiento de las obligaciones tributarias que eviten la elusión y evasión fiscal.

DEPENDENCIA GENERAL : B03 COMERCIALIZACION

DEPENDENCIA AUXILIAR : 216 AREA DE COMERCIALIZACION

ESTRUCTURA DEL INDICADOR

NOMBRE DEL INDICADOR : Tasa de variación de la recaudación corriente.

FORMULA DE CALCULO : $((\text{Monto de recaudación corriente obtenida en el trimestre del año actual} / \text{Total de recaudación corriente obtenida en el trimestre del año anterior}) - 1) * 100$

INTERPRETACION : Variación de la recaudación corriente del año 2024 con el año 2025

DIMENSION QUE ATIENDE : Eficiencia **FRECUENCIA DE MEDICION :** Trimestral

DESCRIPCION DEL FACTOR DE COMPARACION : Acciones y actividades planeadas y realizadas por el Organismo Operador de Agua. Programa Operativo Anual 2024

AMBITO GEOGRAFICO : Municipal

COBERTURA : Dependencias del ámbito Municipal

LINEA BASE : 0

COMPORTAMIENTO DE LAS VARIABLES DURANTE EL SEGUNDO TRIMESTRE

VARIABLE DEL INDICADOR	UNIDAD DE MEDIDA	TIPO DE OPERACION	META ANUAL	AVANCE TRIMESTRAL				AVANCE ACUMULADO			
				PROG.	%	ALCAN.	%	PROG.	%	ALCAN.	%
MO.RE.C.O.P.T.A.ACT.	Recaudación AAC	Sumable	1,374,310,773.23	269,591,733.27	19.62	281,520,500.44	104.42	724,653,332.39	52.73	728,165,897.73	100.48
TO.RE.C.O.P.T.A.ANT.	Recaudación AAN	Sumable	1,353,171,337.42	266,394,993.39	19.69	266,394,993.39	100.00	722,060,605.17	53.36	722,060,605.17	100.00



Presupuesto Basado en Resultados Municipal

Trimestre : **SEGUNDO**

ENTE PUBLICO: NAUCALPAN No.: 2097
PbRM-08b FICHA TECNICA DE SEGUIMIENTO DE INDICADORES 2025 ESTRATEGICOS O DE GESTION

COMPORTAMIENTO DEL INDICADOR

DESCRIPCION DE LA META ANUAL:

Incrementar la recaudación por el pago de los servicios de agua y drenaje y otros servicios

META ANUAL	SEGUNDO TRIMESTRE							
	AVANCE TRIMESTRAL				AVANCE ACUMULADO			
	PROG.	ALC.	EF%	SEMAFORO	PROG.	ALC.	EF%	SEMAFORO
1,374,310,773.23	269,591,733.27	281,520,500.44	104.42	Muy Bueno	724,653,332.39	728,165,897.73	100.48	Muy Bueno


DESCRIPCION DE RESULTADOS Y JUSTIFICACION EN SU CASO DE VARIACION SUPERIOR A + - 10 POR CIENTO RESPECTO A LO PROGRAMADO

Se cumplió con lo programado en el trimestre


EVALUACION DEL INDICADOR

El indicador muestra una adecuada ejecución en el trimestre, por lo que se exhorta a seguir trabajando en el cumplimiento de la metas

ELABORO




NORMAN SANCHEZ MATTIAS
DIRECTOR COMERCIAL




OAPAS
DIRECCIÓN
COMERCIAL

VALIDO



MARLENE MONSERRAT MARTIN CASTAÑEDA
SUBGERENTE DE PLANEACION, EVALUACION Y CALIDAD



OAPAS
SUBGERENCIA DE
PLANEACIÓN,
EVALUACIÓN Y
CALIDAD



Presupuesto Basado en Resultados Municipal

Trimestre : **SEGUNDO**

ENTE PUBLICO: NAUCALPAN No.: 2097
 PbRM-08b FICHA TECNICA DE SEGUIMIENTO DE INDICADORES 2025 ESTRATEGICOS O DE GESTION

PILAR TEMATICO / EJE TRANSVERSAL : Eje 1. Cero corrupción y gobierno del pueblo y para el pueblo Estado de derecho y austeridad
TEMA DE DESARROLLO : Transparencia y rendición de cuentas
PROGRAMA PRESUPUESTARIO : 01050202 Fortalecimiento de los ingresos
PROYECTO : 0101 Captación y recaudación de ingresos
OBJETIVO DEL PROGRAMA PRESUPUESTARIO : Incluye acciones que permitan elevar la calidad, capacidad y equidad tributaria, con seguridad jurídica, transparencia y simplificación de trámites para el contribuyente, desarrollando un régimen fiscal que amplíe la base de contribuyentes e intensificando las acciones de control para el cumplimiento de las obligaciones tributarias que eviten la elusión y evasión fiscal.
DEPENDENCIA GENERAL : B03 COMERCIALIZACION
DEPENDENCIA AUXILIAR : 216 AREA DE COMERCIALIZACION

ESTRUCTURA DEL INDICADOR

NOMBRE DEL INDICADOR : Porcentaje de campañas de difusión de los apoyos, subsidios fiscales y exhortación al pago puntual efectuadas.
FORMULA DE CALCULO : (Número de campañas de difusión de los apoyos, subsidios fiscales y exhortación al pago puntual efectuadas /Campañas de difusión programadas) *100
INTERPRETACION : Difusión de campañas de descuento para beneficio de los usuarios
DIMENSION QUE ATIENDE : Eficiencia **FRECUENCIA DE MEDICION :** Trimestral
DESCRIPCION DEL FACTOR DE COMPARACION : Acciones y actividades planeadas y realizadas por el Organismo Operador de Agua. Programa Operativo Anual 2024
AMBITO GEOGRAFICO : Municipal
COBERTURA : Dependencias del ámbito Municipal
LINEA BASE : 0

COMPORTAMIENTO DE LAS VARIABLES DURANTE EL SEGUNDO TRIMESTRE

VARIABLE DEL INDICADOR	UNIDAD DE MEDIDA	TIPO DE OPERACION	META ANUAL	AVANCE TRIMESTRAL				AVANCE ACUMULADO			
				PROG.	%	ALCAN.	%	PROG.	%	ALCAN.	%
NU.C.A.D.A. S.F.E.P.P.E.	Campañas Efectuadas	Sumable	3.00	0.00	0.00	0.00	0.00	2.00	66.67	2.00	100.00
C.A.D.P.	Campañas Programadas	Sumable	3.00	0.00	0.00	0.00	0.00	2.00	66.67	2.00	100.00



Presupuesto Basado en Resultados Municipal

Trimestre : SEGUNDO

ENTE PUBLICO: NAUCALPAN No.: 2097
PbRM-08b FICHA TECNICA DE SEGUIMIENTO DE INDICADORES 2025 ESTRATEGICOS O DE GESTION

COMPORTAMIENTO DEL INDICADOR

DESCRIPCION DE LA META ANUAL:

Apoyar a los usuarios con campañas de descuentos y que estos se acerquen a realizar sus pagos en tiempo y forma

Table with columns: META ANUAL, AVANCE TRIMESTRAL (PROG., ALC., EF%, SEMAFORO), AVANCE ACUMULADO (PROG., ALC., EF%, SEMAFORO). Values: 3.00, 0.00, 0.00, 0.00, Sin Meta, 2.00, 2.00, 100.00, Muy Bueno.

DESCRIPCION DE RESULTADOS Y JUSTIFICACION EN SU CASO DE VARIACION SUPERIOR A + - 10 POR CIENTO RESPECTO A LO PROGRAMADO

Para este trimestre no se programaron campañas, seria hasta el cuarto trimestre

EVALUACION DEL INDICADOR

Se exhorta a seguir trabajando en el cumplimiento de la metas

Signature and stamp of Norman Sanchez Matias, Director Comercial, OAPAS.

Signature and stamp of Marlene Monserrat Martin Castaneda, Subgerente de Planeación, Evaluación y Calidad, OAPAS. Includes 'VALIDO' stamp.



Presupuesto Basado en Resultados Municipal

Trimestre : **SEGUNDO**

ENTE PUBLICO: NAUCALPAN No.: 2097
 PbRM-08b FICHA TECNICA DE SEGUIMIENTO DE INDICADORES 2025 ESTRATEGICOS O DE GESTION

PILAR TEMATICO / EJE TRANSVERSAL : Eje 1. Cero corrupción y gobierno del pueblo y para el pueblo Estado de derecho y austeridad

TEMA DE DESARROLLO : Transparencia y rendición de cuentas

PROGRAMA PRESUPUESTARIO : 01050205 Planeación y presupuesto basado en resultados

PROYECTO : 0107 Planeación y evaluación para el desarrollo municipal

OBJETIVO DEL PROGRAMA PRESUPUESTARIO : Incluye las acciones y procedimientos necesarios para desarrollar y fortalecer las fases para la planeación, programación, presupuestación, seguimiento y evaluación programático-presupuestal, considerando las fases del registro contable-presupuestal y el correspondiente proceso de rendición de cuentas, adicionalmente incluye los procedimientos de planeación y evaluación de los Planes de Desarrollo Municipal, los programas regionales y sectoriales que de él derivan.

DEPENDENCIA GENERAL : E00 UNIDAD DE PLANEACION

DEPENDENCIA AUXILIAR : 230 AREA DE PLANES Y PROGRAMAS

ESTRUCTURA DEL INDICADOR

NOMBRE DEL INDICADOR : Porcentaje de cumplimiento en la elaboración y publicación del PAE.

FORMULA DE CALCULO : (Elaboración y publicación del PAE/Documento programado a elaborar y publicar) *100

INTERPRETACION : Elaborar en PAE en tiempo y forma

DIMENSION QUE ATIENDE : Eficiencia **FRECUENCIA DE MEDICION :** Trimestral

DESCRIPCION DEL FACTOR DE COMPARACION : Acciones y actividades planeadas y realizadas por el Organismo Operador de Agua. Programa Operativo Anual 2024

AMBITO GEOGRAFICO : Municipal

COBERTURA : Dependencias del ámbito Municipal

LINEA BASE : 0

COMPORTAMIENTO DE LAS VARIABLES DURANTE EL SEGUNDO TRIMESTRE

VARIABLE DEL INDICADOR	UNIDAD DE MEDIDA	TIPO DE OPERACION	META ANUAL	AVANCE TRIMESTRAL				AVANCE ACUMULADO			
				PROG.	%	ALCAN.	%	PROG.	%	ALCAN.	%
E.P.PAE.	Elaboración de PAE	Sumable	1.00	1.00	100.00	1.00	100.00	1.00	100.00	1.00	100.00
D.P.E.P.	Programación de PAE	Sumable	1.00	1.00	100.00	1.00	100.00	1.00	100.00	1.00	100.00



Presupuesto Basado en Resultados Municipal

Trimestre : SEGUNDO

ENTE PUBLICO: NAUCALPAN No.: 2097
PbRM-08b FICHA TECNICA DE SEGUIMIENTO DE INDICADORES 2025 ESTRATEGICOS O DE GESTION

COMPORTAMIENTO DEL INDICADOR

DESCRIPCION DE LA META ANUAL:

Elaboración del Programa Anual de Evaluación

Table with columns: META ANUAL, AVANCE TRIMESTRAL (PROG., ALC., EF%, SEMAFORO), AVANCE ACUMULADO (PROG., ALC., EF%, SEMAFORO). Values: 1.00, 1.00, 1.00, 100.00, Muy Bueno, 1.00, 1.00, 100.00, Muy Bueno.

DESCRIPCION DE RESULTADOS Y JUSTIFICACION EN SU CASO DE VARIACION SUPERIOR A + - 10 POR CIENTO RESPECTO A LO PROGRAMADO

Se cumplió con lo programado en el trimestre

EVALUACION DEL INDICADOR

El indicador muestra una adecuada ejecución en el segundo trimestre, por lo que se exhorta a seguir trabajando para el cumplimiento de la me

ELABORO
MARLENE MONSERRAT MARTIN CASTANEDA
SUBGERENTE DE PLANEACION, EVALUACION Y CALIDAD
OAPAS SUBGERENCIA DE PLANEACION, EVALUACION Y CALIDAD

VALIDO
MARLENE MONSERRAT MARTIN CASTANEDA
SUBGERENTE DE PLANEACION, EVALUACION Y CALIDAD
OAPAS SUBGERENCIA DE PLANEACION, EVALUACION Y CALIDAD



Presupuesto Basado en Resultados Municipal

Trimestre : **SEGUNDO**

ENTE PUBLICO: NAUCALPAN No.: 2097
 PbrM-08b FICHA TECNICA DE SEGUIMIENTO DE INDICADORES 2025 ESTRATEGICOS O DE GESTION

PILAR TEMATICO / EJE TRANSVERSAL : Eje 1. Cero corrupción y gobierno del pueblo y para el pueblo Estado de derecho y austeridad

TEMA DE DESARROLLO : Transparencia y rendición de cuentas

PROGRAMA PRESUPUESTARIO : 01050205 Planeación y presupuesto basado en resultados

PROYECTO : 0107 Planeación y evaluación para el desarrollo municipal

OBJETIVO DEL PROGRAMA PRESUPUESTARIO : Incluye las acciones y procedimientos necesarios para desarrollar y fortalecer las fases para la planeación, programación, presupuestación, seguimiento y evaluación programático-presupuestal, considerando las fases del registro contable-presupuestal y el correspondiente proceso de rendición de cuentas, adicionalmente incluye los procedimientos de planeación y evaluación de los Planes de Desarrollo Municipal, los programas regionales y sectoriales que de él derivan.

DEPENDENCIA GENERAL : E00 UNIDAD DE PLANEACION

DEPENDENCIA AUXILIAR : 230 AREA DE PLANES Y PROGRAMAS

ESTRUCTURA DEL INDICADOR

NOMBRE DEL INDICADOR : Porcentaje de alineación de formatos de PbrM en cumplimiento al Manual de Planeación, programación y presupuestación.

FORMULA DE CALCULO : (Formatos PbrM requisitados en alineación al Manual de Planeación, programación y Presupuestación vigente/Total de formatos PbrM manejados por el ayuntamiento) *100

INTERPRETACION : Formatos adoptados al Organismo

DIMENSION QUE ATIENDE : Eficiencia **FRECUENCIA DE MEDICION :** Trimestral

DESCRIPCION DEL FACTOR DE COMPARACION : Acciones y actividades planeadas y realizadas por el Organismo Operador de Agua. Programa Operativo Anual 2024

AMBITO GEOGRAFICO : Municipal

COBERTURA : Dependencias del Ámbito Municipal

LINEA BASE : 0

COMPORTAMIENTO DE LAS VARIABLES DURANTE EL SEGUNDO TRIMESTRE

VARIABLE DEL INDICADOR	UNIDAD DE MEDIDA	TIPO DE OPERACION	META ANUAL	AVANCE TRIMESTRAL				AVANCE ACUMULADO			
				PROG.	%	ALCAN.	%	PROG.	%	ALCAN.	%
F.P.R.A.M.P.P.P.VI.	PbrM requisitados	NO Sumable	123.00	98.00	79.67	92.00	93.88	98.00	79.67	92.00	93.88
T.F.P.MAY.	Total de Formatos	NO Sumable	123.00	98.00	79.67	98.00	100.00	98.00	79.67	98.00	100.00



Presupuesto Basado en Resultados Municipal

Trimestre : SEGUNDO

ENTE PUBLICO: NAUCALPAN No.: 2097
PbRM-08b FICHA TECNICA DE SEGUIMIENTO DE INDICADORES 2025 ESTRATEGICOS O DE GESTION

COMPORTAMIENTO DEL INDICADOR

DESCRIPCION DE LA META ANUAL:

PbRM adoptados al Organismo, alineados al Manual de Planeacion, programación y Presupuestación

Table with columns: META ANUAL, AVANCE TRIMESTRAL (PROG., ALC., EF%, SEMAFORO), AVANCE ACUMULADO (PROG., ALC., EF%, SEMAFORO). Values: 123.00, 98.00, 92.00, 93.88, Muy Bueno, 98.00, 92.00, 93.88, Muy Bueno.

DESCRIPCION DE RESULTADOS Y JUSTIFICACION EN SU CASO DE VARIACION SUPERIOR A + - 10 POR CIENTO RESPECTO A LO PROGRAMADO

Se cumplió con lo programado en el trimestre

EVALUACION DEL INDICADOR

El indicador muestra una adecuada ejecución en el primer trimestre, por lo que se exhorta a seguir trabajando para el cumplimiento de las metas

ELABORO
MARLENE MONSERRAT MARTÍN CASTAÑEDA
SUBGERENTE DE PLANEACIÓN, EVALUACIÓN Y CALIDAD
OAPAS SUBGERENCIA DE PLANEACIÓN, EVALUACIÓN Y CALIDAD

VALIDO
MARLENE MONSERRAT MARTÍN CASTAÑEDA
SUBGERENTE DE PLANEACIÓN, EVALUACIÓN Y CALIDAD
OAPAS SUBGERENCIA DE PLANEACIÓN, EVALUACIÓN Y CALIDAD



Presupuesto Basado en Resultados Municipal

Trimestre : **SEGUNDO**

ENTE PUBLICO: NAUCALPAN No.: 2097
 PbrM-08b FICHA TECNICA DE SEGUIMIENTO DE INDICADORES 2025 ESTRATEGICOS O DE GESTION

PILAR TEMATICO / EJE TRANSVERSAL : Eje 1. Cero corrupción y gobierno del pueblo y para el pueblo Estado de derecho y austeridad
TEMA DE DESARROLLO : Transparencia y rendición de cuentas
PROGRAMA PRESUPUESTARIO : 01050205 Planeación y presupuesto basado en resultados
PROYECTO : 0107 Planeación y evaluación para el desarrollo municipal
OBJETIVO DEL PROGRAMA PRESUPUESTARIO : Incluye las acciones y procedimientos necesarios para desarrollar y fortalecer las fases para la planeación, programación, presupuestación, seguimiento y evaluación programático-presupuestal, considerando las fases del registro contable-presupuestal y el correspondiente proceso de rendición de cuentas, adicionalmente incluye los procedimientos de planeación y evaluación de los Planes de Desarrollo Municipal, los programas regionales y sectoriales que de él derivan.
DEPENDENCIA GENERAL : E00 UNIDAD DE PLANEACION
DEPENDENCIA AUXILIAR : 230 AREA DE PLANES Y PROGRAMAS

ESTRUCTURA DEL INDICADOR

NOMBRE DEL INDICADOR : Porcentaje de cumplimiento de las evaluaciones señaladas en el PAE.
FORMULA DE CALCULO : (Total de evaluaciones realizadas señaladas en el PAE/Total de evaluaciones señaladas en el PAE) *100
INTERPRETACION : Cumplir con la evaluación presentada en el PAE
DIMENSION QUE ATIENDE : Eficiencia **FRECUENCIA DE MEDICION :** Trimestral
DESCRIPCION DEL FACTOR DE COMPARACION : Acciones y actividades planeadas y realizadas por el Organismo Operador de Agua. Programa Operativo Anual 2024
AMBITO GEOGRAFICO : Municipal
COBERTURA : Dependencias del ámbito Municipal
LINEA BASE : 0

COMPORTAMIENTO DE LAS VARIABLES DURANTE EL SEGUNDO TRIMESTRE

VARIABLE DEL INDICADOR	UNIDAD DE MEDIDA	TIPO DE OPERACION	META ANUAL	AVANCE TRIMESTRAL				AVANCE ACUMULADO			
				PROG.	%	ALCAN.	%	PROG.	%	ALCAN.	%
T.E.R.S.PAE.	Evaluaciones Realizadas	Sumable	1.00	0.00	0.00	0.00	0.00	0.00	0.00	0.00	0.00
T.E.S.PAE.	Total de Evaluaciones	Sumable	1.00	0.00	0.00	0.00	0.00	0.00	0.00	0.00	0.00



Presupuesto Basado en Resultados Municipal

Trimestre : SEGUNDO

ENTE PUBLICO: NAUCALPAN No.: 2097
PbRM-08b FICHA TECNICA DE SEGUIMIENTO DE INDICADORES 2025 ESTRATEGICOS O DE GESTION

COMPORTAMIENTO DEL INDICADOR

DESCRIPCION DE LA META ANUAL:

Llevar a cabo la evaluación señalada en el PAE

Table with columns: META ANUAL, AVANCE TRIMESTRAL (PROG., ALC., EF%, SEMAFORO), AVANCE ACUMULADO (PROG., ALC., EF%, SEMAFORO). Values: 1.00, 0.00, 0.00, 0.00, Sin Meta, 0.00, 0.00, 0.00, Sin Meta.

DESCRIPCION DE RESULTADOS Y JUSTIFICACION EN SU CASO DE VARIACION SUPERIOR A + - 10 POR CIENTO RESPECTO A LO PROGRAMADO

El indicador esta programado para el cuarto trimestre 2025

EVALUACION DEL INDICADOR

El indicador esta programado para el cuarto trimestre 2025

ELABORO
MARLENE MONSERRAT MARTÍN CASTAÑEDA
SUBGERENTE DE PLANEACIÓN, EVALUACIÓN Y CALIDAD
Circular stamp: GOBIERNO MUNICIPAL DE NAUCALPAN, OAPAS SUBGERENCIA DE PLANEACIÓN, EVALUACIÓN Y CALIDAD

VALIDO
MARLENE MONSERRAT MARTÍN CASTAÑEDA
SUBGERENTE DE PLANEACIÓN, EVALUACIÓN Y CALIDAD
Circular stamp: GOBIERNO MUNICIPAL DE NAUCALPAN, OAPAS SUBGERENCIA DE PLANEACIÓN, EVALUACIÓN Y CALIDAD



Presupuesto Basado en Resultados Municipal

Trimestre : **SEGUNDO**

ENTE PUBLICO: NAUCALPAN No.: 2097
 PbRM-08b FICHA TECNICA DE SEGUIMIENTO DE INDICADORES 2025 ESTRATEGICOS O DE GESTION

PILAR TEMATICO / EJE TRANSVERSAL : Eje 1. Cero corrupción y gobierno del pueblo y para el pueblo Estado de derecho y austeridad

TEMA DE DESARROLLO : Coordinación municipal e interestatal

PROGRAMA PRESUPUESTARIO : 01050206 Consolidación de la administración pública de resultados

PROYECTO : 0101 Administración de personal

OBJETIVO DEL PROGRAMA PRESUPUESTARIO : Comprende el conjunto de actividades y herramientas para coadyuvar a que la actuación de los servidores públicos sea eficaz, eficiente y transparente, a fin de generar resultados con apego a los principios de legalidad, objetividad, profesionalismo, honradez, lealtad, imparcialidad, eficiencia, eficacia, equidad, transparencia, economía, integridad, que permiten la toma de decisiones sobre la aplicación de los recursos públicos con el objeto de mejorar la calidad del gasto público y la rendición de cuentas.

DEPENDENCIA GENERAL : B02 ADMINISTRACION

DEPENDENCIA AUXILIAR : 209 AREA DE RECURSOS HUMANOS

ESTRUCTURA DEL INDICADOR

NOMBRE DEL INDICADOR : Tasa de variación de servidores públicos municipales en funciones.

FORMULA DE CALCULO : $((\text{Servidores públicos en funciones en el semestre actual} / \text{Servidores públicos en funciones en el semestre anterior}) - 1) * 100$

INTERPRETACION : Servidores Públicos que se encuentran en funciones

DIMENSION QUE ATIENDE : Eficiencia **FRECUENCIA DE MEDICION :** Semestral

DESCRIPCION DEL FACTOR DE COMPARACION : Acciones y actividades planeadas y realizadas por el Organismo Operador de Agua. Programa Operativo Anual 2024

AMBITO GEOGRAFICO : Municipal

COBERTURA : Dependencias del Ámbito Municipa

LINEA BASE : 1319 Servidores Publicos durante el 2024

COMPORTAMIENTO DE LAS VARIABLES DURANTE EL SEGUNDO TRIMESTRE

VARIABLE DEL INDICADOR	UNIDAD DE MEDIDA	TIPO DE OPERACION	META ANUAL	AVANCE TRIMESTRAL				AVANCE ACUMULADO			
				PROG.	%	ALCAN.	%	PROG.	%	ALCAN.	%
SE.P.F.S.ACT.	Servidores públicos	Promedio	1,319.00	1,319.00	100.00	1,352.00	102.50	1,319.00	100.00	1,352.00	102.50
SE.P.F.S.ANT.	Servidores públicos	Promedio	1,319.00	1,319.00	100.00	1,319.00	100.00	1,319.00	100.00	1,319.00	100.00



Presupuesto Basado en Resultados Municipal

Trimestre : SEGUNDO

ENTE PUBLICO: NAUCALPAN No.: 2097
PbRM-08b FICHA TECNICA DE SEGUIMIENTO DE INDICADORES 2025 ESTRATEGICOS O DE GESTION

COMPORTAMIENTO DEL INDICADOR

DESCRIPCION DE LA META ANUAL:

Servidores públicos que se encuentran en funciones durante el ejercicio fiscal 2025

Table with columns: META ANUAL, AVANCE TRIMESTRAL (PROG., ALC., EF%, SEMAFORO), AVANCE ACUMULADO (PROG., ALC., EF%, SEMAFORO). Values: 1,319.00, 1,319.00, 1,352.00, 102.50, Muy Bueno, 1,319.00, 1,352.00, 102.50, Muy Bueno.

DESCRIPCION DE RESULTADOS Y JUSTIFICACION EN SU CASO DE VARIACION SUPERIOR A + - 10 POR CIENTO RESPECTO A LO PROGRAMADO

Se cumplió con lo programado en el semestre

EVALUACION DEL INDICADOR

Se exhorta a seguir trabajando para cumplir con las metas

ELABORO
MA. DEL CARMEN SANCHEZ TORRES
SUBGERENTE DE RECURSOS HUMANOS



VALIDO
MARLENE MONSERRAT MARTIN CASTAÑEDA
SUBGERENTE DE PLANEACION, EVALUACION Y CALIDAD





Presupuesto Basado en Resultados Municipal

Trimestre : **SEGUNDO**

ENTE PUBLICO: NAUCALPAN No.: 2097
 PbRM-08b FICHA TECNICA DE SEGUIMIENTO DE INDICADORES 2025 ESTRATEGICOS O DE GESTION

PILAR TEMATICO / EJE TRANSVERSAL : Eje 1. Cero corrupción y gobierno del pueblo y para el pueblo Estado de derecho y austeridad
TEMA DE DESARROLLO : Coordinación municipal e interestatal
PROGRAMA PRESUPUESTARIO : 01050206 Consolidación de la administración pública de resultados
PROYECTO : 0301 Control del patrimonio y normatividad
OBJETIVO DEL PROGRAMA PRESUPUESTARIO : Comprende el conjunto de actividades y herramientas para coadyuvar a que la actuación de los servidores públicos sea eficaz, eficiente y transparente, a fin de generar resultados con apego a los principios de legalidad, objetividad, profesionalismo, honradez, lealtad, imparcialidad, eficiencia, eficacia, equidad, transparencia, economía, integridad, que permiten la toma de decisiones sobre la aplicación de los recursos públicos con el objeto de mejorar la calidad del gasto público y la rendición de cuentas.
DEPENDENCIA GENERAL : B02 ADMINISTRACION
DEPENDENCIA AUXILIAR : 214 AREA DE PATRIMONIO

ESTRUCTURA DEL INDICADOR

NOMBRE DEL INDICADOR : Tasa de variación en el registro de bienes patrimoniales.
FORMULA DE CALCULO : ((Registros de bienes patrimoniales del semestre actual /Registros de bienes patrimoniales del semestre anterior)-1) *100
INTERPRETACION : Variación de los bienes patrimoniales del semestre anterior con el semestre actual
DIMENSION QUE ATIENDE : Eficiencia **FRECUENCIA DE MEDICION :** Semestral
DESCRIPCION DEL FACTOR DE COMPARACION : Acciones y actividades planeadas y realizadas por el Organismo Operador de Agua. Programa Operativo Anual 2024
AMBITO GEOGRAFICO : Municipal
COBERTURA : Dependencias del Ámbito Municipa
LINEA BASE : 0

COMPORTAMIENTO DE LAS VARIABLES DURANTE EL SEGUNDO TRIMESTRE

VARIABLE DEL INDICADOR	UNIDAD DE MEDIDA	TIPO DE OPERACION	META ANUAL	AVANCE TRIMESTRAL				AVANCE ACUMULADO			
				PROG.	%	ALCAN.	%	PROG.	%	ALCAN.	%
R.B.M.P.S.ACT.	Reg. Patr. AAC	Promedio	12,200.00	12,100.00	99.18	12,100.00	100.00	12,100.00	99.18	12,100.00	100.00
R.B.M.P.S.ANT.	Reg. Patr. AAN	Promedio	12,200.00	12,000.00	98.36	12,000.00	100.00	12,000.00	98.36	12,000.00	100.00



Presupuesto Basado en Resultados Municipal

Trimestre : SEGUNDO

ENTE PUBLICO: NAUCALPAN No.: 2097
PbrM-08b FICHA TECNICA DE SEGUIMIENTO DE INDICADORES 2025 ESTRATEGICOS O DE GESTION

COMPORTAMIENTO DEL INDICADOR

DESCRIPCION DE LA META ANUAL:

Cumplir con el correcto registra de los bienes muebles del Organismo

Table with columns: META ANUAL, AVANCE TRIMESTRAL (PROG., ALC., EF%, SEMAFORO), AVANCE ACUMULADO (PROG., ALC., EF%, SEMAFORO). Values include 12,200.00, 12,100.00, 100.00, and Muy Bueno.

DESCRIPCION DE RESULTADOS Y JUSTIFICACION EN SU CASO DE VARIACION SUPERIOR A + - 10 POR CIENTO RESPECTO A LO PROGRAMADO

Se cumplio con lo programado en el semestre

EVALUACION DEL INDICADOR

El indicador muestra una adecuada ejecución en el semestre, por lo que se exhorta a seguir trabajando para el cumplimiento de la meta

ELABORO
ANGELA DENISSE MIRANDA PÉREZ
SUBGERENTE DE PATRIMONIO

VALIDO
MARLENE MONSERRAT MARTIN CASTAÑEDA
SUBGERENTE DE PLANEACIÓN, EVALUACION Y CALIDAD





Presupuesto Basado en Resultados Municipal

Trimestre : **SEGUNDO**

ENTE PUBLICO: NAUCALPAN No.: 2097
 Pbrm-08b FICHA TECNICA DE SEGUIMIENTO DE INDICADORES 2025 ESTRATEGICOS O DE GESTION

PILAR TEMATICO / EJE TRANSVERSAL : Eje 1. Cero corrupción y gobierno del pueblo y para el pueblo Estado de derecho y austeridad
TEMA DE DESARROLLO : Coordinación municipal e interestatal
PROGRAMA PRESUPUESTARIO : 01050206 Consolidación de la administración pública de resultados
PROYECTO : 0402 Desarrollo institucional
OBJETIVO DEL PROGRAMA PRESUPUESTARIO : Comprende el conjunto de actividades y herramientas para coadyuvar a que la actuación de los servidores públicos sea eficaz, eficiente y transparente, a fin de generar resultados con apego a los principios de legalidad, objetividad, profesionalismo, honradez, lealtad, imparcialidad, eficiencia, eficacia, equidad, transparencia, economía, integridad, que permiten la toma de decisiones sobre la aplicación de los recursos públicos con el objeto de mejorar la calidad del gasto público y la rendición de cuentas.
DEPENDENCIA GENERAL : A00 DIRECCION GENERAL
DEPENDENCIA AUXILIAR : 212 AREA DE ADMINISTRACION

ESTRUCTURA DEL INDICADOR

NOMBRE DEL INDICADOR : Porcentaje de cumplimiento del Programa Anual de Mejora Regulatoria.
FORMULA DE CALCULO : (Acciones del Programa Anual de Mejora Regulatoria cumplidas/Total de Acciones del Programa Anual de Mejora Regulatoria) *100
INTERPRETACION : Cumplir con el Programa Anual de Mejora Regulatoria
DIMENSION QUE ATIENDE : Eficiencia **FRECUENCIA DE MEDICION :** Trimestral
DESCRIPCION DEL FACTOR DE COMPARACION : Acciones y actividades planeadas y realizadas por el Organismo Operador de Agua. Programa Operativo Anual 2024
AMBITO GEOGRAFICO : Municipal
COBERTURA : Dependencias del Ámbito Municipa
LINEA BASE : 0

COMPORTAMIENTO DE LAS VARIABLES DURANTE EL SEGUNDO TRIMESTRE

VARIABLE DEL INDICADOR	UNIDAD DE MEDIDA	TIPO DE OPERACION	META ANUAL	AVANCE TRIMESTRAL				AVANCE ACUMULADO			
				PROG.	%	ALCAN.	%	PROG.	%	ALCAN.	%
AC.P.A.M.R.C.	Informe	Sumable	4.00	1.00	25.00	1.00	100.00	2.00	50.00	2.00	100.00
TO.AC.P.A.M.R.	Informe	Sumable	4.00	1.00	25.00	1.00	100.00	2.00	50.00	2.00	100.00



Presupuesto Basado en Resultados Municipal

Trimestre : **SEGUNDO**

ENTE PUBLICO: NAUCALPAN No. : 2097
PbRM-08b FICHA TECNICA DE SEGUIMIENTO DE INDICADORES 2025 ESTRATEGICOS O DE GESTION

COMPORTAMIENTO DEL INDICADOR

DESCRIPCION DE LA META ANUAL:

Cumplir con lo que se propuso en el Programa Anual de Mejora Regulatoria

META ANUAL	SEGUNDO TRIMESTRE							
	AVANCE TRIMESTRAL				AVANCE ACUMULADO			
	PROG.	ALC.	EF%	SEMAFORO	PROG.	ALC.	EF%	SEMAFORO
4.00	1.00	1.00	100.00	Muy Bueno	2.00	2.00	100.00	Muy Bueno

DESCRIPCION DE RESULTADOS Y JUSTIFICACION EN SU CASO DE VARIACION SUPERIOR A + - 10 POR CIENTO RESPECTO A LO PROGRAMADO

Se cumplió con lo programado en el trimestre

EVALUACION DEL INDICADOR

El indicador muestra una adecuada ejecución en el segundo trimestre, por lo que se exhorta a seguir trabajando para el cumplimiento de las metas.

ELABORO

MARLENE MONSSERRAT MARTÍN CASTAÑEDA
SUBGERENTE DE PLANEACIÓN, EVALUACIÓN Y CALIDAD

VALIDO

MARLENE MONSSERRAT MARTÍN CASTAÑEDA
SUBGERENTE DE PLANEACIÓN, EVALUACION Y CALIDAD



Presupuesto Basado en Resultados Municipal

Trimestre : **SEGUNDO**

ENTE PUBLICO: NAUCALPAN No.: 2097
 PbRM-08b FICHA TECNICA DE SEGUIMIENTO DE INDICADORES 2025 ESTRATEGICOS O DE GESTION

PILAR TEMATICO / EJE TRANSVERSAL : Eje 1. Cero corrupción y gobierno del pueblo y para el pueblo Estado de derecho y austeridad
TEMA DE DESARROLLO : Coordinación municipal e interestatal
PROGRAMA PRESUPUESTARIO : 01050206 Consolidación de la administración pública de resultados
PROYECTO : 0402 Desarrollo institucional
OBJETIVO DEL PROGRAMA PRESUPUESTARIO : Comprende el conjunto de actividades y herramientas para coadyuvar a que la actuación de los servidores públicos sea eficaz, eficiente y transparente, a fin de generar resultados con apego a los principios de legalidad, objetividad, profesionalismo, honradez, lealtad, imparcialidad, eficiencia, eficacia, equidad, transparencia, economía, integridad, que permiten la toma de decisiones sobre la aplicación de los recursos públicos con el objeto de mejorar la calidad del gasto público y la rendición de cuentas.
DEPENDENCIA GENERAL : A00 DIRECCION GENERAL
DEPENDENCIA AUXILIAR : 212 AREA DE ADMINISTRACION

ESTRUCTURA DEL INDICADOR

NOMBRE DEL INDICADOR : Tasa de variación en el registro de cumplimiento de las metas programadas del Organismo Operador de Agua.
FORMULA DE CALCULO : ((Registro de cumplimiento del programa anual del Organismo Operador de Agua del semestre actual/ Registro de cumplimiento del programa anual del Organismo Operador de Agua del semestre anterior) -1) *100
INTERPRETACION : Cumplir con las metas programadas durante el semestre 2025
DIMENSION QUE ATIENDE : Eficiencia **FRECUENCIA DE MEDICION :** Semestral
DESCRIPCION DEL FACTOR DE COMPARACION : Acciones y actividades planeadas y realizadas por el Organismo Operador de Agua. Programa Operativo Anual 2024
AMBITO GEOGRAFICO : Municipal
COBERTURA : Dependencias del Ámbito Municipa
LINEA BASE : 0

COMPORTAMIENTO DE LAS VARIABLES DURANTE EL SEGUNDO TRIMESTRE

VARIABLE DEL INDICADOR	UNIDAD DE MEDIDA	TIPO DE OPERACION	META ANUAL	AVANCE TRIMESTRAL				AVANCE ACUMULADO			
				PROG.	%	ALCAN.	%	PROG.	%	ALCAN.	%
RE.C.P.A.OO.A.S.ACT.	Informe	Promedio	253.00	253.00	100.00	186.00	73.52	253.00	100.00	186.00	73.52
RE.C.P.A.OO.A.S.ANT.	Informe	Promedio	253.00	200.00	79.05	200.00	100.00	200.00	79.05	200.00	100.00



Presupuesto Basado en Resultados Municipal

Trimestre : **SEGUNDO**

ENTE PUBLICO: NAUCALPAN No.: 2097
PbRM-08b FICHA TECNICA DE SEGUIMIENTO DE INDICADORES 2025 ESTRATEGICOS O DE GESTION

COMPORTAMIENTO DEL INDICADOR

DESCRIPCION DE LA META ANUAL:

Registrar el cumplimiento de las metas programadas durante el semestre

META ANUAL	SEGUNDO TRIMESTRE							
	AVANCE TRIMESTRAL				AVANCE ACUMULADO			
	PROG.	ALC.	EF%	SEMAFORO	PROG.	ALC.	EF%	SEMAFORO
253.00	253.00	186.00	73.52	Regular	253.00	186.00	73.52	Regular

DESCRIPCION DE RESULTADOS Y JUSTIFICACION EN SU CASO DE VARIACION SUPERIOR A + - 10 POR CIENTO RESPECTO A LO PROGRAMADO

Se cumplió con lo programado en el semestre

EVALUACION DEL INDICADOR

Se exhorta a seguir trabajando para el cumplimiento de la meta

ELABORO

MARLENE MONSERRAT MARTÍN GASTÁNDEA
SUBGERENTE DE PLANEACIÓN, EVALUACIÓN Y CALIDAD

OAPAS
SUBGERENCIA DE PLANEACIÓN, EVALUACIÓN Y CALIDAD

VALIDO

MARLENE MONSERRAT MARTÍN GASTÁNDEA
SUBGERENTE DE PLANEACIÓN, EVALUACIÓN Y CALIDAD

OAPAS
SUBGERENCIA DE PLANEACIÓN, EVALUACIÓN Y CALIDAD



Presupuesto Basado en Resultados Municipal

Trimestre : **SEGUNDO**

ENTE PUBLICO: NAUCALPAN No.: 2097
 PbRM-08b FICHA TECNICA DE SEGUIMIENTO DE INDICADORES 2025 ESTRATEGICOS O DE GESTION

PILAR TEMATICO / EJE TRANSVERSAL : Eje 1. Cero corrupción y gobierno del pueblo y para el pueblo Estado de derecho y austeridad
TEMA DE DESARROLLO : Coordinación municipal e interestatal
PROGRAMA PRESUPUESTARIO : 01050206 Consolidación de la administración pública de resultados
PROYECTO : 0402 Desarrollo institucional
OBJETIVO DEL PROGRAMA PRESUPUESTARIO : Comprende el conjunto de actividades y herramientas para coadyuvar a que la actuación de los servidores públicos sea eficaz, eficiente y transparente, a fin de generar resultados con apego a los principios de legalidad, objetividad, profesionalismo, honradez, lealtad, imparcialidad, eficiencia, eficacia, equidad, transparencia, economía, integridad, que permiten la toma de decisiones sobre la aplicación de los recursos públicos con el objeto de mejorar la calidad del gasto público y la rendición de cuentas.
DEPENDENCIA GENERAL : A00 DIRECCION GENERAL
DEPENDENCIA AUXILIAR : 212 AREA DE ADMINISTRACION

ESTRUCTURA DEL INDICADOR

NOMBRE DEL INDICADOR : Porcentaje de cumplimiento en la elaboración y publicación del Programa Anual en materia archivística
FORMULA DE CALCULO : (Elaboración y publicación del Programa Anual en materia archivística / Documento programado a elaborar y publicar) *100
INTERPRETACION : Realizar el Programa Anual en Materia Archivística
DIMENSION QUE ATIENDE : Eficiencia **FRECUENCIA DE MEDICION :** Trimestral
DESCRIPCION DEL FACTOR DE COMPARACION : Acciones y actividades planeadas y realizadas por el Organismo Operador de Agua. Programa Operativo Anual 2024
AMBITO GEOGRAFICO : Municipal
COBERTURA : Dependencias del Ámbito Municipa
LINEA BASE : 0

COMPORTAMIENTO DE LAS VARIABLES DURANTE EL SEGUNDO TRIMESTRE

VARIABLE DEL INDICADOR	UNIDAD DE MEDIDA	TIPO DE OPERACION	META ANUAL	AVANCE TRIMESTRAL				AVANCE ACUMULADO			
				PROG.	%	ALCAN.	%	PROG.	%	ALCAN.	%
E. P. P. A. M. A	Programa Anual	Sumable	1.00	0.00	0.00	0.00	0.00	1.00	100.00	1.00	100.00
D. P. E. P.	Documento Programado	Sumable	1.00	0.00	0.00	0.00	0.00	1.00	100.00	1.00	100.00



Presupuesto Basado en Resultados Municipal

Trimestre : SEGUNDO

ENTE PUBLICO: NAUCALPAN No.: 2097
Pbrm-08b FICHA TECNICA DE SEGUIMIENTO DE INDICADORES 2025 ESTRATEGICOS O DE GESTION

COMPORTAMIENTO DEL INDICADOR

DESCRIPCION DE LA META ANUAL:

Realizar y Publicar el Programa Anual en Materia Archivística

META ANUAL	SEGUNDO TRIMESTRE							
	AVANCE TRIMESTRAL				AVANCE ACUMULADO			
	PROG.	ALC.	EF%	SEMAFORO	PROG.	ALC.	EF%	SEMAFORO
1.00	0.00	0.00	0.00	Sin Meta	1.00	1.00	100.00	Muy Bueno

DESCRIPCION DE RESULTADOS Y JUSTIFICACION EN SU CASO DE VARIACION SUPERIOR A + - 10 POR CIENTO RESPECTO A LO PROGRAMADO

Se cumplió con lo programado en el primer trimestre

EVALUACION DEL INDICADOR

Se cumplio con lo programado durante el primer trimestre, se exhorta a seguir trabajando para el cumplimiento de las metas.

ELABORO

EDWIN ALVAREZ MORENO
SECRETARIO TÉCNICO

VALIDO

MARLENE MONSERRAT MARTIN CASTAÑEDA
SUBGERENTE DE PLANEACIÓN, EVALUACIÓN Y CALIDAD



Presupuesto Basado en Resultados Municipal

Trimestre : **SEGUNDO**

ENTE PUBLICO: NAUCALPAN No.: 2097
 PbRM-08b FICHA TECNICA DE SEGUIMIENTO DE INDICADORES 2025 ESTRATEGICOS O DE GESTION

PILAR TEMATICO / EJE TRANSVERSAL : Eje 1. Cero corrupción y gobierno del pueblo y para el pueblo Estado de derecho y austeridad

TEMA DE DESARROLLO : Coordinación municipal e interestatal

PROGRAMA PRESUPUESTARIO : 01050206 Consolidación de la administración pública de resultados

PROYECTO : 0101 Administración de personal

OBJETIVO DEL PROGRAMA PRESUPUESTARIO : Comprende el conjunto de actividades y herramientas para coadyuvar a que la actuación de los servidores públicos sea eficaz, eficiente y transparente, a fin de generar resultados con apego a los principios de legalidad, objetividad, profesionalismo, honradez, lealtad, imparcialidad, eficiencia, eficacia, equidad, transparencia, economía, integridad, que permiten la toma de decisiones sobre la aplicación de los recursos públicos con el objeto de mejorar la calidad del gasto público y la rendición de cuentas.

DEPENDENCIA GENERAL : B02 ADMINISTRACION

DEPENDENCIA AUXILIAR : 209 AREA DE RECURSOS HUMANOS

ESTRUCTURA DEL INDICADOR

NOMBRE DEL INDICADOR : Porcentaje de movimientos de personal efectuados.

FORMULA DE CALCULO : (Movimientos de altas y bajas efectuados/Movimientos de altas y bajas en proceso) *100

INTERPRETACION : Movimientos de altas y bajas del personal del Organismo

DIMENSION QUE ATIENDE : Eficiencia **FRECUENCIA DE MEDICION :** Semestral

DESCRIPCION DEL FACTOR DE COMPARACION : Acciones y actividades planeadas y realizadas por el Organismo Operador de Agua. Programa Operativo Anual 2024

AMBITO GEOGRAFICO : Municipal

COBERTURA : Dependencias del ámbito Municipal

LINEA BASE : 0

COMPORTAMIENTO DE LAS VARIABLES DURANTE EL SEGUNDO TRIMESTRE

VARIABLE DEL INDICADOR	UNIDAD DE MEDIDA	TIPO DE OPERACION	META ANUAL	AVANCE TRIMESTRAL				AVANCE ACUMULADO			
				PROG.	%	ALCAN.	%	PROG.	%	ALCAN.	%
M.A.B.EF.	Movimtos efectuados	Sumable	444.00	294.00	66.22	294.00	100.00	294.00	66.22	294.00	100.00
M.A.B.PR.	Movimtos en proceso	Sumable	444.00	294.00	66.22	294.00	100.00	294.00	66.22	294.00	100.00



Presupuesto Basado en Resultados Municipal

Trimestre : SEGUNDO

ENTE PUBLICO: NAUCALPAN No.: 2097
PbRM-08b FICHA TECNICA DE SEGUIMIENTO DE INDICADORES 2025 ESTRATEGICOS O DE GESTION

COMPORTAMIENTO DEL INDICADOR

DESCRIPCION DE LA META ANUAL:

Efectuar los movimientos de altas y bajas del personal del Organismo

META ANUAL	SEGUNDO TRIMESTRE							
	AVANCE TRIMESTRAL				AVANCE ACUMULADO			
	PROG.	ALC.	EF%	SEMAFORO	PROG.	ALC.	EF%	SEMAFORO
444.00	294.00	294.00	100.00	Muy Bueno	294.00	294.00	100.00	Muy Bueno

DESCRIPCION DE RESULTADOS Y JUSTIFICACION EN SU CASO DE VARIACION SUPERIOR A + - 10 POR CIENTO RESPECTO A LO PROGRAMADO

Se cumplió con lo programado en el semestre

EVALUACION DEL INDICADOR

Se exhorta a seguir trabajando para cumplir con las metas programadas

ELABORO
MA. DEL CARMEN SANCHEZ TORRES
SUBGERENTE DE RECURSOS HUMANOS



VALIDO
MARLENE MONSERRAT MARTIN CASTAÑEDA
SUBGERENTE DE PLANEACIÓN, EVALUACIÓN Y CALIDAD





Presupuesto Basado en Resultados Municipal

Trimestre : SEGUNDO

ENTE PUBLICO: NAUCALPAN No.: 2097
 PbrM-08b FICHA TECNICA DE SEGUIMIENTO DE INDICADORES 2025 ESTRATEGICOS O DE GESTION

PILAR TEMATICO / EJE TRANSVERSAL : Eje 1. Cero corrupción y gobierno del pueblo y para el pueblo Estado de derecho y austeridad

TEMA DE DESARROLLO : Coordinación municipal e interestatal

PROGRAMA PRESUPUESTARIO : 01050206 Consolidación de la administración pública de resultados

PROYECTO : 0301 Control del patrimonio y normatividad

OBJETIVO DEL PROGRAMA PRESUPUESTARIO : Comprende el conjunto de actividades y herramientas para coadyuvar a que la actuación de los servidores públicos sea eficaz, eficiente y transparente, a fin de generar resultados con apego a los principios de legalidad, objetividad, profesionalismo, honradez, lealtad, imparcialidad, eficiencia, eficacia, equidad, transparencia, economía, integridad, que permiten la toma de decisiones sobre la aplicación de los recursos públicos con el objeto de mejorar la calidad del gasto público y la rendición de cuentas.

DEPENDENCIA GENERAL : B02 ADMINISTRACION

DEPENDENCIA AUXILIAR : 214 AREA DE PATRIMONIO

ESTRUCTURA DEL INDICADOR

NOMBRE DEL INDICADOR : Porcentaje de verificación al inventario patrimonial municipal.

FORMULA DE CALCULO : (Verificaciones físicas al inventario patrimonial municipal realizadas/Verificaciones físicas al inventario patrimonial municipal programadas) *100

INTERPRETACION : Verificación y control de los Inventarios al patrimonio realizados por el organismo

DIMENSION QUE ATIENDE : Eficiencia **FRECUENCIA DE MEDICION :** Trimestral

DESCRIPCION DEL FACTOR DE COMPARACION : Acciones y actividades planeadas y realizadas por el Organismo Operador de Agua. Programa Operativo Anual 2024

AMBITO GEOGRAFICO : Municipal

COBERTURA : Dependencias del Ámbito Municipa

LINEA BASE : 0

COMPORTAMIENTO DE LAS VARIABLES DURANTE EL SEGUNDO TRIMESTRE

VARIABLE DEL INDICADOR	UNIDAD DE MEDIDA	TIPO DE OPERACION	META ANUAL	AVANCE TRIMESTRAL				AVANCE ACUMULADO			
				PROG.	%	ALCAN.	%	PROG.	%	ALCAN.	%
V.F.I.P.MU.R.	Verificaci. Realizad	Sumable	24,600.00	10,100.00	41.06	12,530.00	124.06	12,200.00	49.59	14,632.00	119.93
V.F.I.P.MU.P.	Verificaci Program	Sumable	24,600.00	10,100.00	41.06	10,100.00	100.00	12,200.00	49.59	12,200.00	100.00



Presupuesto Basado en Resultados Municipal

Trimestre : **SEGUNDO**

ENTE PUBLICO: NAUCALPAN No.: 2097
PbRM-08b FICHA TECNICA DE SEGUIMIENTO DE INDICADORES 2025 ESTRATEGICOS O DE GESTION

COMPORTAMIENTO DEL INDICADOR

DESCRIPCION DE LA META ANUAL:

Verificaciones realizadas al inventario patrimonial del Organismo

META ANUAL	SEGUNDO TRIMESTRE							
	AVANCE TRIMESTRAL				AVANCE ACUMULADO			
	PROG.	ALC.	EF%	SEMAFORO	PROG.	ALC.	EF%	SEMAFORO
24,600.00	10,100.00	12,530.00	124.06	Deficiente	12,200.00	14,632.00	119.93	Deficiente

DESCRIPCION DE RESULTADOS Y JUSTIFICACION EN SU CASO DE VARIACION SUPERIOR A + - 10 POR CIENTO RESPECTO A LO PROGRAMADO

Se cumplió con lo programado

EVALUACION DEL INDICADOR

El indicador muestra una adecuada ejecución en el trimestre, por lo que se exhorta a seguir trabajando en el cumplimiento de la metas

ELABORO

ANGELA DENISSE MIRANDA PÉREZ
SUBGERENTE DE PATRIMONIO

VALIDO

MARLENE MONSERRAT MARTIN CASTAÑEDA
SUBGERENTE DE PLANEACIÓN, EVALUACION Y CALIDAD





Presupuesto Basado en Resultados Municipal

Trimestre : **SEGUNDO**

ENTE PUBLICO: NAUCALPAN No.: 2097
 PbrM-08b FICHA TECNICA DE SEGUIMIENTO DE INDICADORES 2025 ESTRATEGICOS O DE GESTION

PILAR TEMATICO / EJE TRANSVERSAL : Eje 1. Cero corrupción y gobierno del pueblo y para el pueblo Estado de derecho y austeridad
TEMA DE DESARROLLO : Coordinación municipal e interestatal
PROGRAMA PRESUPUESTARIO : 01050206 Consolidación de la administración pública de resultados
PROYECTO : 0402 Desarrollo institucional
OBJETIVO DEL PROGRAMA PRESUPUESTARIO : Comprende el conjunto de actividades y herramientas para coadyuvar a que la actuación de los servidores públicos sea eficaz, eficiente y transparente, a fin de generar resultados con apego a los principios de legalidad, objetividad, profesionalismo, honradez, lealtad, imparcialidad, eficiencia, eficacia, equidad, transparencia, economía, integridad, que permiten la toma de decisiones sobre la aplicación de los recursos públicos con el objeto de mejorar la calidad del gasto público y la rendición de cuentas.
DEPENDENCIA GENERAL : A00 DIRECCION GENERAL
DEPENDENCIA AUXILIAR : 212 AREA DE ADMINISTRACION

ESTRUCTURA DEL INDICADOR

NOMBRE DEL INDICADOR : Porcentaje de trámites y servicios integrados o actualizados.
FORMULA DE CALCULO : (Trámites y servicios integrados y/o actualizados en el catálogo/Total de trámites y servicios) *100
INTERPRETACION : Trámites y Servicios actualizados en el catálogo de la página del Organismo
DIMENSION QUE ATIENDE : Eficiencia **FRECUENCIA DE MEDICION :** Trimestral
DESCRIPCION DEL FACTOR DE COMPARACION : Acciones y actividades planeadas y realizadas por el Organismo Operador de Agua. Programa Operativo Anual 2024
AMBITO GEOGRAFICO : Municipal
COBERTURA : Dependencias del Ámbito Municipa
LINEA BASE : 0

COMPORTAMIENTO DE LAS VARIABLES DURANTE EL SEGUNDO TRIMESTRE

VARIABLE DEL INDICADOR	UNIDAD DE MEDIDA	TIPO DE OPERACION	META ANUAL	AVANCE TRIMESTRAL				AVANCE ACUMULADO			
				PROG.	%	ALCAN.	%	PROG.	%	ALCAN.	%
T.S.I.A.C.	Tram.y Servic Actual	Sumable	48.00	24.00	50.00	24.00	100.00	48.00	100.00	48.00	100.00
T.O.T.S.	Total de Tram y Serv	Sumable	48.00	24.00	50.00	24.00	100.00	48.00	100.00	48.00	100.00



Presupuesto Basado en Resultados Municipal

Trimestre : **SEGUNDO**

ENTE PUBLICO: NAUCALPAN

No. : 2097

PbRM-08b

FICHA TECNICA DE SEGUIMIENTO DE INDICADORES 2025 ESTRATEGICOS O DE GESTION

COMPORTAMIENTO DEL INDICADOR

DESCRIPCION DE LA META ANUAL:

Actualizar el catálogo de trámites y servicios para apoyar a los usuarios en el pago de sus obligaciones

META ANUAL	SEGUNDO TRIMESTRE							
	AVANCE TRIMESTRAL				AVANCE ACUMULADO			
	PROG.	ALC.	EF%	SEMAFORO	PROG.	ALC.	EF%	SEMAFORO
48.00	24.00	24.00	100.00	Muy Bueno	48.00	48.00	100.00	Muy Bueno

DESCRIPCION DE RESULTADOS Y JUSTIFICACION EN SU CASO DE VARIACION SUPERIOR A + - 10 POR CIENTO RESPECTO A LO PROGRAMADO

Se cumplió con lo programado en el trimestre

EVALUACION DEL INDICADOR

Se realizó una actualización a las Cédulas de Trámites y Servicios por lo que se muestra una adecuada ejecución en el segundo trimestre, se exhorta a seguir trabajando para el cumplimiento de las metas.

ELABORO



MARLENE MONSERRAT MARTÍN CASTAÑEDA
SUBGERENTE DE PLANEACIÓN, EVALUACIÓN Y CALIDAD
SUBGERENCIA DE PLANEACIÓN, EVALUACIÓN Y CALIDAD



VALIDO



MARLENE MONSERRAT MARTÍN CASTAÑEDA
SUBGERENTE DE PLANEACIÓN, EVALUACIÓN Y CALIDAD
SUBGERENCIA DE PLANEACIÓN, EVALUACIÓN Y CALIDAD





Presupuesto Basado en Resultados Municipal

Trimestre : **SEGUNDO**

ENTE PUBLICO: NAUCALPAN No.: 2097
 PbrM-08b FICHA TECNICA DE SEGUIMIENTO DE INDICADORES 2025 ESTRATEGICOS O DE GESTION

PILAR TEMATICO / EJE TRANSVERSAL : Eje 1. Cero corrupción y gobierno del pueblo y para el pueblo Estado de derecho y austeridad

TEMA DE DESARROLLO : Coordinación municipal e interestatal

PROGRAMA PRESUPUESTARIO : 01050206 Consolidación de la administración pública de resultados

PROYECTO : 0402 Desarrollo institucional

OBJETIVO DEL PROGRAMA PRESUPUESTARIO : Comprende el conjunto de actividades y herramientas para coadyuvar a que la actuación de los servidores públicos sea eficaz, eficiente y transparente, a fin de generar resultados con apego a los principios de legalidad, objetividad, profesionalismo, honradez, lealtad, imparcialidad, eficiencia, eficacia, equidad, transparencia, economía, integridad, que permiten la toma de decisiones sobre la aplicación de los recursos públicos con el objeto de mejorar la calidad del gasto público y la rendición de cuentas.

DEPENDENCIA GENERAL : A00 DIRECCION GENERAL

DEPENDENCIA AUXILIAR : 212 AREA DE ADMINISTRACION

ESTRUCTURA DEL INDICADOR

NOMBRE DEL INDICADOR : Porcentaje de propuestas al marco regulatorio municipal aprobadas.

FORMULA DE CALCULO : (Propuestas al marco regulatorio municipal aprobadas/Propuestas al marco regulatorio municipal recibidas) *100

INTERPRETACION : Propuestas al Marco Regulatorio por parte del Organismo

DIMENSION QUE ATIENDE : Eficiencia **FRECUENCIA DE MEDICION :** Trimestral

DESCRIPCION DEL FACTOR DE COMPARACION : Acciones y actividades planeadas y realizadas por el Organismo Operador de Agua. Programa Operativo Anual 2024

AMBITO GEOGRAFICO : Municipal

COBERTURA : Dependencias del ámbito Municipa

LINEA BASE : 0

COMPORTAMIENTO DE LAS VARIABLES DURANTE EL SEGUNDO TRIMESTRE

VARIABLE DEL INDICADOR	UNIDAD DE MEDIDA	TIPO DE OPERACION	META ANUAL	AVANCE TRIMESTRAL				AVANCE ACUMULADO			
				PROG.	%	ALCAN.	%	PROG.	%	ALCAN.	%
PR.M.R.M.A.	Informe	Sumable	2.00	1.00	50.00	1.00	100.00	1.00	50.00	1.00	100.00
PR.M.R.M.R.	Informe	Sumable	2.00	1.00	50.00	1.00	100.00	1.00	50.00	1.00	100.00



Presupuesto Basado en Resultados Municipal

Trimestre : **SEGUNDO**

ENTE PUBLICO: NAUCALPAN No.: 2097
PbRM-08b FICHA TECNICA DE SEGUIMIENTO DE INDICADORES 2025 ESTRATEGICOS O DE GESTION

COMPORTAMIENTO DEL INDICADOR

DESCRIPCION DE LA META ANUAL:

Aprobación del Marco Regulatorio por parte del Organismo

META ANUAL	SEGUNDO TRIMESTRE							
	AVANCE TRIMESTRAL				AVANCE ACUMULADO			
	PROG.	ALC.	EF%	SEMAFORO	PROG.	ALC.	EF%	SEMAFORO
2.00	1.00	1.00	100.00	Muy Bueno	1.00	1.00	100.00	Muy Bueno

DESCRIPCION DE RESULTADOS Y JUSTIFICACION EN SU CASO DE VARIACION SUPERIOR A + - 10 POR CIENTO RESPECTO A LO PROGRAMADO

Se cumplió con lo programado en el trimestre

EVALUACION DEL INDICADOR

El indicador muestra una adecuada ejecución en el segundo trimestre, por lo que se exhorta a seguir trabajando para el cumplimiento de la meta

ELABORO

MARLENE MONSERRAT MARTIN CASTAÑEDA
SUBGERENTE DE PLANEACIÓN, EVALUACIÓN Y CALIDAD

VALIDO

MARLENE MONSERRAT MARTIN CASTAÑEDA
SUBGERENTE DE PLANEACIÓN, EVALUACIÓN Y CALIDAD



Presupuesto Basado en Resultados Municipal

Trimestre : **SEGUNDO**

ENTE PUBLICO: NAUCALPAN No.: 2097
 PbrM-08b FICHA TECNICA DE SEGUIMIENTO DE INDICADORES 2025 ESTRATEGICOS O DE GESTION

PILAR TEMATICO / EJE TRANSVERSAL : Eje 1. Cero corrupción y gobierno del pueblo y para el pueblo Estado de derecho y austeridad
TEMA DE DESARROLLO : Coordinación municipal e interestatal
PROGRAMA PRESUPUESTARIO : 01050206 Consolidación de la administración pública de resultados
PROYECTO : 0402 Desarrollo institucional
OBJETIVO DEL PROGRAMA PRESUPUESTARIO : Comprende el conjunto de actividades y herramientas para coadyuvar a que la actuación de los servidores públicos sea eficaz, eficiente y transparente, a fin de generar resultados con apego a los principios de legalidad, objetividad, profesionalismo, honradez, lealtad, imparcialidad, eficiencia, eficacia, equidad, transparencia, economía, integridad, que permiten la toma de decisiones sobre la aplicación de los recursos públicos con el objeto de mejorar la calidad del gasto público y la rendición de cuentas.
DEPENDENCIA GENERAL : A00 DIRECCION GENERAL
DEPENDENCIA AUXILIAR : 212 AREA DE ADMINISTRACION

ESTRUCTURA DEL INDICADOR

NOMBRE DEL INDICADOR : Porcentaje de cumplimiento en la elaboración y publicación del Programa Anual de Mejora Regulatoria.
FORMULA DE CALCULO : (Elaboración y publicación del Programa Anual de Mejora Regulatoria/Documento programado a elaborar y publicar) *100
INTERPRETACION : Cumplimiento en la elaboración del Programa Anual de Mejora Regulatoria
DIMENSION QUE ATIENDE : Eficiencia **FRECUENCIA DE MEDICION :** Trimestral
DESCRIPCION DEL FACTOR DE COMPARACION : Acciones y actividades planeadas y realizadas por el Organismo Operador de Agua. Programa Operativo Anual 2024
AMBITO GEOGRAFICO : Municipal
COBERTURA : Dependencias del ámbito Municipa
LINEA BASE : 0

COMPORTAMIENTO DE LAS VARIABLES DURANTE EL SEGUNDO TRIMESTRE

VARIABLE DEL INDICADOR	UNIDAD DE MEDIDA	TIPO DE OPERACION	META ANUAL	AVANCE TRIMESTRAL				AVANCE ACUMULADO			
				PROG.	%	ALCAN.	%	PROG.	%	ALCAN.	%
E.PU.P.A.M.R.	Informe	Sumable	1.00	0.00	0.00	0.00	0.00	0.00	0.00	0.00	0.00
D.P.E.PU.	Informe	Sumable	1.00	0.00	0.00	0.00	0.00	0.00	0.00	0.00	0.00



Presupuesto Basado en Resultados Municipal

Trimestre : SEGUNDO

ENTE PUBLICO: NAUCALPAN No.: 2097
PbRM-08b FICHA TECNICA DE SEGUIMIENTO DE INDICADORES 2025 ESTRATEGICOS O DE GESTION

COMPORTAMIENTO DEL INDICADOR

DESCRIPCION DE LA META ANUAL:

Elaborar y Publicar el Programa Anual de Mejora Regulatoria

Table with columns: META ANUAL, AVANCE TRIMESTRAL (PROG., ALC., EF%, SEMAFORO), AVANCE ACUMULADO (PROG., ALC., EF%, SEMAFORO). Values: 1.00, 0.00, 0.00, 0.00, Sin Meta, 0.00, 0.00, 0.00, Sin Meta.

DESCRIPCION DE RESULTADOS Y JUSTIFICACION EN SU CASO DE VARIACION SUPERIOR A + - 10 POR CIENTO RESPECTO A LO PROGRAMADO

Esta programado para el tercer trimestre

EVALUACION DEL INDICADOR

Esta programado para el tercer trimestre

ELABORO
MARLENE MONSERRAT MARTIN CASTANEDA
SUBGERENTE DE PLANEACION, EVALUACION Y CALIDAD
OAPAS
SUBGERENCIA DE PLANEACION, EVALUACION Y CALIDAD

VALIDO
MARLENE MONSERRAT MARTIN CASTANEDA
SUBGERENTE DE PLANEACION, EVALUACION Y CALIDAD
OAPAS
SUBGERENCIA DE PLANEACION, EVALUACION Y CALIDAD



Presupuesto Basado en Resultados Municipal

Trimestre : **SEGUNDO**

ENTE PUBLICO: NAUCALPAN No.: 2097
 PbRM-08b FICHA TECNICA DE SEGUIMIENTO DE INDICADORES 2025 ESTRATEGICOS O DE GESTION

PILAR TEMATICO / EJE TRANSVERSAL : Eje 1. Cero corrupción y gobierno del pueblo y para el pueblo Estado de derecho y austeridad
TEMA DE DESARROLLO : Coordinación municipal e interestatal
PROGRAMA PRESUPUESTARIO : 01050206 Consolidación de la administración pública de resultados
PROYECTO : 0402 Desarrollo institucional
OBJETIVO DEL PROGRAMA PRESUPUESTARIO : Comprende el conjunto de actividades y herramientas para coadyuvar a que la actuación de los servidores públicos sea eficaz, eficiente y transparente, a fin de generar resultados con apego a los principios de legalidad, objetividad, profesionalismo, honradez, lealtad, imparcialidad, eficiencia, eficacia, equidad, transparencia, economía, integridad, que permiten la toma de decisiones sobre la aplicación de los recursos públicos con el objeto de mejorar la calidad del gasto público y la rendición de cuentas.
DEPENDENCIA GENERAL : A00 DIRECCION GENERAL
DEPENDENCIA AUXILIAR : 212 AREA DE ADMINISTRACION

ESTRUCTURA DEL INDICADOR

NOMBRE DEL INDICADOR : Porcentaje de sesiones de la Comisión Municipal de Mejora Regulatoria realizadas.
FORMULA DE CALCULO : (Número de Sesiones de la Comisión Municipal de Mejora Regulatoria realizadas/Número de Comisión Municipal de Mejora Regulatoria programadas) *100
INTERPRETACION : Sesiones del Comité de Mejora Regulatoria del Organismo de Agua Potable
DIMENSION QUE ATIENDE : Eficiencia **FRECUENCIA DE MEDICION :** Trimestral
DESCRIPCION DEL FACTOR DE COMPARACION : Acciones y actividades planeadas y realizadas por el Organismo Operador de Agua. Programa Operativo Anual 2024
AMBITO GEOGRAFICO : Municipal
COBERTURA : Dependencias del Ámbito Municipa
LINEA BASE : 0

COMPORTAMIENTO DE LAS VARIABLES DURANTE EL SEGUNDO TRIMESTRE

VARIABLE DEL INDICADOR	UNIDAD DE MEDIDA	TIPO DE OPERACION	META ANUAL	AVANCE TRIMESTRAL				AVANCE ACUMULADO			
				PROG.	%	ALCAN.	%	PROG.	%	ALCAN.	%
NU.S.C.M.M.R.R.	Sesiones Realizadas	Sumable	4.00	1.00	25.00	1.00	100.00	2.00	50.00	2.00	100.00
NU.S.C.M.M.R.P.	Sesiones Programadas	Sumable	4.00	1.00	25.00	1.00	100.00	2.00	50.00	2.00	100.00



Presupuesto Basado en Resultados Municipal

Trimestre : SEGUNDO

ENTE PUBLICO: NAUCALPAN No.: 2097
PbRM-08b FICHA TECNICA DE SEGUIMIENTO DE INDICADORES 2025 ESTRATEGICOS O DE GESTION

COMPORTAMIENTO DEL INDICADOR

DESCRIPCION DE LA META ANUAL:

Realizar las Sesiones del Comité de Mejora Regulatoria del Organismo de Agua

Table with columns: META ANUAL, AVANCE TRIMESTRAL (PROG., ALC., EF%, SEMAFORO), AVANCE ACUMULADO (PROG., ALC., EF%, SEMAFORO). Values: 4.00, 1.00, 1.00, 100.00, Muy Bueno, 2.00, 2.00, 100.00, Muy Bueno.

DESCRIPCION DE RESULTADOS Y JUSTIFICACION EN SU CASO DE VARIACION SUPERIOR A + - 10 POR CIENTO RESPECTO A LO PROGRAMADO

Se cumplió con lo programado en el trimestre

EVALUACION DEL INDICADOR

El indicador muestra una adecuada ejecución en el trimestre, por lo que se exhorta a seguir trabajando en el cumplimiento de la metas

ELABORO
MARLENE MONSERRAT MARTIN CASTAÑER
SUBGERENTE DE PLANEACION, EVALUACION Y CALIDAD
OAPAS SUBGERENCIA DE PLANEACION, EVALUACION Y CALIDAD

VALIDO
MARLENE MONSERRAT MARTIN CASTAÑER
SUBGERENTE DE PLANEACION, EVALUACION Y CALIDAD
OAPAS SUBGERENCIA DE PLANEACION, EVALUACION Y CALIDAD



Presupuesto Basado en Resultados Municipal

Trimestre : **SEGUNDO**

ENTE PUBLICO: NAUCALPAN No.: 2097
 PBRM-08b FICHA TECNICA DE SEGUIMIENTO DE INDICADORES 2025 ESTRATEGICOS O DE GESTION

PILAR TEMATICO / EJE TRANSVERSAL : Eje 1. Cero corrupción y gobierno del pueblo y para el pueblo Estado de derecho y austeridad
TEMA DE DESARROLLO : Coordinación municipal e interestatal
PROGRAMA PRESUPUESTARIO : 01050206 Consolidación de la administración pública de resultados
PROYECTO : 0402 Desarrollo institucional
OBJETIVO DEL PROGRAMA PRESUPUESTARIO : Comprende el conjunto de actividades y herramientas para coadyuvar a que la actuación de los servidores públicos sea eficaz, eficiente y transparente, a fin de generar resultados con apego a los principios de legalidad, objetividad, profesionalismo, honradez, lealtad, imparcialidad, eficiencia, eficacia, equidad, transparencia, economía, integridad, que permiten la toma de decisiones sobre la aplicación de los recursos públicos con el objeto de mejorar la calidad del gasto público y la rendición de cuentas.
DEPENDENCIA GENERAL : A00 DIRECCION GENERAL
DEPENDENCIA AUXILIAR : 212 AREA DE ADMINISTRACION

ESTRUCTURA DEL INDICADOR

NOMBRE DEL INDICADOR : Porcentaje de avance en el cumplimiento de las sesiones de consejo del Organismo Operador de Agua
FORMULA DE CALCULO : (Sesiones de Consejos Directivo del Organismo Operador de Agua realizadas / Sesiones de Consejos Directivo programadas) *100
INTERPRETACION : Llevar a cabo las Sesiones de Consejo Directivo en tiempo y forma
DIMENSION QUE ATIENDE : Eficiencia **FRECUENCIA DE MEDICION :** Trimestral
DESCRIPCION DEL FACTOR DE COMPARACION : Acciones y actividades planeadas y realizadas por el Organismo Operador de Agua. Programa Operativo Anual 2024
AMBITO GEOGRAFICO : Municipal
COBERTURA : Dependencias del Ámbito Municipa
LINEA BASE : 0

COMPORTAMIENTO DE LAS VARIABLES DURANTE EL SEGUNDO TRIMESTRE

VARIABLE DEL INDICADOR	UNIDAD DE MEDIDA	TIPO DE OPERACION	META ANUAL	AVANCE TRIMESTRAL				AVANCE ACUMULADO			
				PROG.	%	ALCAN.	%	PROG.	%	ALCAN.	%
S.C.D.OOAR.	Sesiones Realizadas	Sumable	11.00	2.00	18.18	2.00	100.00	6.00	54.55	6.00	100.00
S.C.D.OOAP.	Sesiones Programadas	Sumable	11.00	2.00	18.18	2.00	100.00	6.00	54.55	6.00	100.00



Presupuesto Basado en Resultados Municipal

Trimestre : **SEGUNDO**

ENTE PUBLICO: NAUCALPAN No.: 2097
PbrM-08b FICHA TECNICA DE SEGUIMIENTO DE INDICADORES 2025 ESTRATEGICOS O DE GESTION

COMPORTAMIENTO DEL INDICADOR

DESCRIPCION DE LA META ANUAL:

Cumplir con las Sesiones de Consejo Directivo y llevar a cabo los acuerdos que se generen.

META ANUAL	SEGUNDO TRIMESTRE							
	AVANCE TRIMESTRAL				AVANCE ACUMULADO			
	PROG.	ALC.	EF%	SEMAFORO	PROG.	ALC.	EF%	SEMAFORO
11.00	2.00	2.00	100.00	Muy Bueno	6.00	6.00	100.00	Muy Bueno

DESCRIPCION DE RESULTADOS Y JUSTIFICACION EN SU CASO DE VARIACION SUPERIOR A + - 10 POR CIENTO RESPECTO A LO PROGRAMADO

Se cumplió con lo programado en el trimestre

EVALUACION DEL INDICADOR

El indicador muestra una adecuada ejecución en el trimestre, por lo que se exhorta a seguir trabajando en el cumplimiento de la metas

ELABORO

[Firma]

EDWIN ÁLVAREZ MORENO
SECRETARIO TÉCNICO

VALIDO

[Firma]

MARLENE MONSERRAT MARTÍN CASTAÑEDA
SUBGERENTE DE PLANEACIÓN, EVALUACION Y CALIDAD



Presupuesto Basado en Resultados Municipal

Trimestre : **SEGUNDO**

ENTE PUBLICO: NAUCALPAN No. : 2097
 Pbrm-08b FICHA TECNICA DE SEGUIMIENTO DE INDICADORES 2025 ESTRATEGICOS O DE GESTION

PILAR TEMATICO / EJE TRANSVERSAL : Eje 1. Cero corrupción y gobierno del pueblo y para el pueblo Estado de derecho y austeridad
TEMA DE DESARROLLO : Coordinación municipal e interestatal
PROGRAMA PRESUPUESTARIO : 01050206 Consolidación de la administración pública de resultados
PROYECTO : 0402 Desarrollo institucional
OBJETIVO DEL PROGRAMA PRESUPUESTARIO : Comprende el conjunto de actividades y herramientas para coadyuvar a que la actuación de los servidores públicos sea eficaz, eficiente y transparente, a fin de generar resultados con apego a los principios de legalidad, objetividad, profesionalismo, honradez, lealtad, imparcialidad, eficiencia, eficacia, equidad, transparencia, economía, integridad, que permiten la toma de decisiones sobre la aplicación de los recursos públicos con el objeto de mejorar la calidad del gasto público y la rendición de cuentas.
DEPENDENCIA GENERAL : A00 DIRECCION GENERAL
DEPENDENCIA AUXILIAR : 212 AREA DE ADMINISTRACION

ESTRUCTURA DEL INDICADOR

NOMBRE DEL INDICADOR : Porcentaje de avance de las actividades realizadas por las dependencias generales del Organismo Operador de Agua
FORMULA DE CALCULO : (Reportes de actividades realizadas por las dependencias generales del Organismo Operador de Agua / Reportes de actividades de las dependencias generales del Organismo Operador de Agua programadas) *100
INTERPRETACION : Actividades realizadas por las dependencias generales del Organismo Operador de Agua
DIMENSION QUE ATIENDE : Eficiencia **FRECUENCIA DE MEDICION :** Trimestral
DESCRIPCION DEL FACTOR DE COMPARACION : Acciones y actividades planeadas y realizadas por el Organismo Operador de Agua. Programa Operativo Anual 2024
AMBITO GEOGRAFICO : Municipal
COBERTURA : Dependencias del Ámbito Municipa
LINEA BASE : 0

COMPORTAMIENTO DE LAS VARIABLES DURANTE EL SEGUNDO TRIMESTRE

VARIABLE DEL INDICADOR	UNIDAD DE MEDIDA	TIPO DE OPERACION	META ANUAL	AVANCE TRIMESTRAL				AVANCE ACUMULADO			
				PROG.	%	ALCAN.	%	PROG.	%	ALCAN.	%
R.A.C.R.DG.OOA.	Reportes Realizados	Promedio	37.00	37.00	100.00	37.00	100.00	74.00	200.00	74.00	100.00
R.A.C.R.DG.OOA.P.	Reportes Programados	Promedio	37.00	37.00	100.00	37.00	100.00	74.00	200.00	74.00	100.00



Presupuesto Basado en Resultados Municipal

Trimestre : **SEGUNDO**

ENTE PUBLICO: NAUCALPAN

No. : 2097

PbrM-08b

FICHA TECNICA DE SEGUIMIENTO DE INDICADORES 2025 ESTRATEGICOS O DE GESTION

COMPORTAMIENTO DEL INDICADOR

DESCRIPCION DE LA META ANUAL:

Realizarlos reportes sobre el avance de las actividades realizadas por las dependencias generales del Organismo

META ANUAL	SEGUNDO TRIMESTRE							
	AVANCE TRIMESTRAL				AVANCE ACUMULADO			
	PROG.	ALC.	EF%	SEMAFORO	PROG.	ALC.	EF%	SEMAFORO
37.00	37.00	37.00	100.00	Muy Bueno	74.00	74.00	100.00	Muy Bueno

DESCRIPCION DE RESULTADOS Y JUSTIFICACION EN SU CASO DE VARIACION SUPERIOR A + - 10 POR CIENTO RESPECTO A LO PROGRAMADO

Se cumplió con lo programado en el trimestre

EVALUACION DEL INDICADOR

El indicador muestra una adecuada ejecución en el trimestre, por lo que se exhorta a seguir trabajando en el cumplimiento de la metas

ELABORO

MARLENE MONSERRAT MARTÍN CASTAÑEDA
SUBGERENTE DE PLANEACIÓN, EVALUACIÓN Y CALIDAD



VALIDO

MARLENE MONSERRAT MARTÍN CASTAÑEDA
SUBGERENTE DE PLANEACIÓN, EVALUACIÓN Y CALIDAD





Presupuesto Basado en Resultados Municipal

Trimestre : **SEGUNDO**

ENTE PUBLICO: NAUCALPAN No.: 2097
 PbrM-08b FICHA TECNICA DE SEGUIMIENTO DE INDICADORES 2025 ESTRATEGICOS O DE GESTION

PILAR TEMATICO / EJE TRANSVERSAL : Eje 1. Cero corrupción y gobierno del pueblo y para el pueblo Estado de derecho y austeridad

TEMA DE DESARROLLO : Coordinación municipal e interestatal

PROGRAMA PRESUPUESTARIO : 01050206 Consolidación de la administración pública de resultados

PROYECTO : 0402 Desarrollo institucional

OBJETIVO DEL PROGRAMA PRESUPUESTARIO : Comprende el conjunto de actividades y herramientas para coadyuvar a que la actuación de los servidores públicos sea eficaz, eficiente y transparente, a fin de generar resultados con apego a los principios de legalidad, objetividad, profesionalismo, honradez, lealtad, imparcialidad, eficiencia, eficacia, equidad, transparencia, economía, integridad, que permiten la toma de decisiones sobre la aplicación de los recursos públicos con el objeto de mejorar la calidad del gasto público y la rendición de cuentas.

DEPENDENCIA GENERAL : A00 DIRECCION GENERAL

DEPENDENCIA AUXILIAR : 212 AREA DE ADMINISTRACION

ESTRUCTURA DEL INDICADOR

NOMBRE DEL INDICADOR : Porcentaje de asesorías en materia archivística otorgadas

FORMULA DE CALCULO : (Asesorías otorgadas en materia archivística / Asesorías programadas en materia archivística) *100

INTERPRETACION : Asesorar a los servidores públicos en materia archivística

DIMENSION QUE ATIENDE : Eficiencia **FRECUENCIA DE MEDICION :** Trimestral

DESCRIPCION DEL FACTOR DE COMPARACION : Acciones y actividades planeadas y realizadas por el Organismo Operador de Agua. Programa Operativo Anual 2024

AMBITO GEOGRAFICO : Municipal

COBERTURA : Dependencias del Ámbito Municipa

LINEA BASE : 0

COMPORTAMIENTO DE LAS VARIABLES DURANTE EL SEGUNDO TRIMESTRE

VARIABLE DEL INDICADOR	UNIDAD DE MEDIDA	TIPO DE OPERACION	META ANUAL	AVANCE TRIMESTRAL				AVANCE ACUMULADO			
				PROG.	%	ALCAN.	%	PROG.	%	ALCAN.	%
A. O. M. A.	Asesorías Otorgadas	Sumable	34.00	9.00	26.47	9.00	100.00	16.00	47.06	16.00	100.00
A. P. M. A.	Asesorías Programada	Sumable	34.00	9.00	26.47	9.00	100.00	16.00	47.06	16.00	100.00



Presupuesto Basado en Resultados Municipal

Trimestre : SEGUNDO

ENTE PUBLICO : NAUCALPAN

No. : 2097

PRM-08b

FICHA TECNICA DE SEGUIMIENTO DE INDICADORES 2025 ESTRATEGICOS O DE GESTION

COMPORTAMIENTO DEL INDICADOR

DESCRIPCION DE LA META ANUAL:

Total de asesorías brindadas a los servidores públicos en materia archivística

META ANUAL	SEGUNDO TRIMESTRE			AVANCE ACUMULADO		
	PROG.	ALC.	EF%	PROG.	ALC.	EF%
34.00	9.00	9.00	100.00	16.00	16.00	100.00

DESCRIPCION DE RESULTADOS Y JUSTIFICACION EN SU CASO DE VARIACION SUPERIOR A + - 10 POR CIENTO RESPECTO A LO PROGRAMADO

Se cumplió con lo programado en el trimestre

EVALUACION DEL INDICADOR

El indicador muestra una adecuada ejecución en el trimestre, por lo que se exhorta a seguir trabajando en el cumplimiento de la metas

ELABORO

[Signature]

EDWIN ALVAREZ MORENO
SECRETARIO TÉCNICO

VALIDO

[Signature]

MARTINE MONSERRAT MARTIN-ESPINOZA
SUBGERENTE DE PLANEACION, EVALUACION Y CALIDAD



Presupuesto Basado en Resultados Municipal

Trimestre : **SEGUNDO**

ENTE PUBLICO: NAUCALPAN No.: 2097
 PbrM-08b FICHA TECNICA DE SEGUIMIENTO DE INDICADORES 2025 ESTRATEGICOS O DE GESTION

PILAR TEMATICO / EJE TRANSVERSAL : Eje 1. Cero corrupción y gobierno del pueblo y para el pueblo Estado de derecho y austeridad

TEMA DE DESARROLLO : Transparencia y rendición de cuentas

PROGRAMA PRESUPUESTARIO : 01080401 Transparencia

PROYECTO : 0101 Vinculación ciudadana con la administración pública

OBJETIVO DEL PROGRAMA PRESUPUESTARIO : Se refiere a la obligación que tiene el sector público en el ejercicio de sus atribuciones para generar un ambiente de confianza, seguridad y franqueza, de tal forma que se tenga informada a la ciudadanía sobre las responsabilidades, procedimientos, reglas, normas y demás información que se genera en el sector, en un marco de abierta participación social y escrutinio público; así como garantizar la protección de sus datos personales en posesión de los sujetos obligados.

DEPENDENCIA GENERAL : A00 DIRECCION GENERAL

DEPENDENCIA AUXILIAR : 212 AREA DE ADMINISTRACION

ESTRUCTURA DEL INDICADOR

NOMBRE DEL INDICADOR : Porcentaje de cumplimiento de fracciones de la ley de Transparencia y Acceso a la información.

FORMULA DE CALCULO : (Total de fracciones actualizadas y publicadas/Total de fracciones señaladas en la Ley de Transparencia y Acceso a la información) *100

INTERPRETACION : Cumplir con la publicación de las fracciones emitidas por la Ley de Transparencia y Acceso a la Información del Estado de México y Municipios

DIMENSION QUE ATIENDE : Eficiencia **FRECUENCIA DE MEDICION :** Semestral

DESCRIPCION DEL FACTOR DE COMPARACION : Acciones y actividades planeadas y realizadas por el Organismo Operador de Agua. Programa Operativo Anual 2024

AMBITO GEOGRAFICO : Municipal

COBERTURA : Dependencias del ámbito Municipal

LINEA BASE : 0

COMPORTAMIENTO DE LAS VARIABLES DURANTE EL SEGUNDO TRIMESTRE

VARIABLE DEL INDICADOR	UNIDAD DE MEDIDA	TIPO DE OPERACION	META ANUAL	AVANCE TRIMESTRAL				AVANCE ACUMULADO			
				PROG.	%	ALCAN.	%	PROG.	%	ALCAN.	%
T.F.A.P.	Fracciones Publicada	Valor Actual	52.00	52.00	100.00	52.00	100.00	52.00	100.00	52.00	100.00



Presupuesto Basado en Resultados Municipal

Trimestre : **SEGUNDO**

ENTE PUBLICO: NAUCALPAN No.: 2097
 PbrM-08b FICHA TECNICA DE SEGUIMIENTO DE INDICADORES 2025 ESTRATEGICOS O DE GESTION

T.F.S.L.T.A.IN. Fracciones señaladas Valor Actual 52.00 52.00 100.00 52.00 100.00 52.00 100.00 52.00 100.00

COMPORTAMIENTO DEL INDICADOR

DESCRIPCION DE LA META ANUAL:

Dar cumplimiento a las fracciones de la Ley de Transparencia y Acceso a la Información del Estado de México y Municipios

META ANUAL	SEGUNDO TRIMESTRE							
	AVANCE TRIMESTRAL				AVANCE ACUMULADO			
	PROG.	ALC.	EF%	SEMAFORO	PROG.	ALC.	EF%	SEMAFORO
52.00	52.00	52.00	100.00	Muy Bueno	52.00	52.00	100.00	Muy Bueno

DESCRIPCION DE RESULTADOS Y JUSTIFICACION EN SU CASO DE VARIACION SUPERIOR A + - 10 POR CIENTO RESPECTO A LO PROGRAMADO

Se cumplió con lo programado en el semestre

EVALUACION DEL INDICADOR

El indicador muestra una adecuada ejecución en el semestre, por lo que se exhorta a seguir trabajando para el cumplimiento de la meta

ELABORO
 MARTHA PATRICIA CALVA CAMARGO
 SUBGERENTE DE TRANSPARENCIA

VALIDO
 MARLENE MONSERRAT MARTIN CASTAÑEDA
 SUBGERENTE DE PLANEACIÓN, EVALUACIÓN Y CALIDAD



Presupuesto Basado en Resultados Municipal

Trimestre : **SEGUNDO**

ENTE PUBLICO: NAUCALPAN No.: 2097
PbRM-08b **FICHA TECNICA DE SEGUIMIENTO DE INDICADORES 2025 ESTRATEGICOS O DE GESTION**

PILAR TEMATICO / EJE TRANSVERSAL : Eje 1. Cero corrupción y gobierno del pueblo y para el pueblo Estado de derecho y austeridad
TEMA DE DESARROLLO : Transparencia y rendición de cuentas
PROGRAMA PRESUPUESTARIO : 01080401 Transparencia
PROYECTO : 0101 Vinculación ciudadana con la administración pública
OBJETIVO DEL PROGRAMA PRESUPUESTARIO : Se refiere a la obligación que tiene el sector público en el ejercicio de sus atribuciones para generar un ambiente de confianza, seguridad y franqueza, de tal forma que se tenga informada a la ciudadanía sobre las responsabilidades, procedimientos, reglas, normas y demás información que se genera en el sector, en un marco de abierta participación social y escrutinio público; así como garantizar la protección de sus datos personales en posesión de los sujetos obligados.
DEPENDENCIA GENERAL : A00 DIRECCION GENERAL
DEPENDENCIA AUXILIAR : 212 AREA DE ADMINISTRACION

ESTRUCTURA DEL INDICADOR

NOMBRE DEL INDICADOR : Porcentaje de recursos de revisión resueltos.
FORMULA DE CALCULO : (Recursos de revisión resueltos/Recursos de revisión presentados) *100
INTERPRETACION : Recursos de revisión resueltos
DIMENSION QUE ATIENDE : Eficiencia **FRECUENCIA DE MEDICION :** Trimestral
DESCRIPCION DEL FACTOR DE COMPARACION : Acciones y actividades planeadas y realizadas por el Organismo Operador de Agua. Programa Operativo Anual 2024
AMBITO GEOGRAFICO : Municipal
COBERTURA : Dependencias del ámbito Municipal
LINEA BASE : 0

COMPORTAMIENTO DE LAS VARIABLES DURANTE EL SEGUNDO TRIMESTRE

VARIABLE DEL INDICADOR	UNIDAD DE MEDIDA	TIPO DE OPERACION	META ANUAL	AVANCE TRIMESTRAL				AVANCE ACUMULADO			
				PROG.	%	ALCAN.	%	PROG.	%	ALCAN.	%
R.R.R.	Recursos Resueltos	Sumable	18.00	5.00	27.78	1.00	20.00	8.00	44.44	4.00	50.00
R.R.P.	Recursos Presentados	Sumable	28.00	5.00	17.86	4.00	80.00	18.00	64.29	17.00	94.44



Presupuesto Basado en Resultados Municipal

Trimestre : SEGUNDO

ENTE PUBLICO: NAUCALPAN

No.: 2097

PbRM-08b

FICHA TECNICA DE SEGUIMIENTO DE INDICADORES 2025 ESTRATEGICOS O DE GESTION

COMPORTAMIENTO DEL INDICADOR

DESCRIPCION DE LA META ANUAL:

Dar atención a todos los recursos de revisión presentados

META ANUAL	SEGUNDO TRIMESTRE							
	AVANCE TRIMESTRAL				AVANCE ACUMULADO			
	PROG.	ALC.	EF%	SEMAFORO	PROG.	ALC.	EF%	SEMAFORO
18.00	5.00	1.00	20.00	Critico	8.00	4.00	50.00	Pesimo

DESCRIPCION DE RESULTADOS Y JUSTIFICACION EN SU CASO DE VARIACION SUPERIOR A + - 10 POR CIENTO RESPECTO A LO PROGRAMADO

Durante el trimestre solo se atendió un recurso de revisión de los cuatro que se presentaron

EVALUACION DEL INDICADOR

Se exhorta a seguir trabajando para el cumplimiento de las metas

ELABORO

MARTHA PATRICIA CALVA RAMACHO
SUBGERENTE DE TRANSPARENCIA



VALIDO

MARLENE MONSERRAT MARTEN CASTELLANO
SUBGERENTE DE PLANEACION, EVALUACION Y CALIDAD





Presupuesto Basado en Resultados Municipal

Trimestre : **SEGUNDO**

ENTE PUBLICO: NAUCALPAN No.: 2097
 PbRM-08b FICHA TECNICA DE SEGUIMIENTO DE INDICADORES 2025 ESTRATEGICOS O DE GESTION

PILAR TEMATICO / EJE TRANSVERSAL : Eje 1. Cero corrupción y gobierno del pueblo y para el pueblo Estado de derecho y austeridad
TEMA DE DESARROLLO : Transparencia y rendición de cuentas
PROGRAMA PRESUPUESTARIO : 01080401 Transparencia
PROYECTO : 0101 Vinculación ciudadana con la administración pública
OBJETIVO DEL PROGRAMA PRESUPUESTARIO : Se refiere a la obligación que tiene el sector público en el ejercicio de sus atribuciones para generar un ambiente de confianza, seguridad y franqueza, de tal forma que se tenga informada a la ciudadanía sobre las responsabilidades, procedimientos, reglas, normas y demás información que se genera en el sector, en un marco de abierta participación social y escrutinio público; así como garantizar la protección de sus datos personales en posesión de los sujetos obligados.
DEPENDENCIA GENERAL : A00 DIRECCION GENERAL
DEPENDENCIA AUXILIAR : 212 AREA DE ADMINISTRACION

ESTRUCTURA DEL INDICADOR

NOMBRE DEL INDICADOR : Porcentaje de personal capacitado en materia de transparencia y acceso a la información pública y protección de datos personales.
FORMULA DE CALCULO : (Número de personas capacitadas/ Número de personas programadas a ser capacitadas) *100
INTERPRETACION : Capacitación a Servidores Públicos en Materia de Transparencia y Acceso a la Información Pública y Protección de Datos Personales.
DIMENSION QUE ATIENDE : Eficiencia **FRECUENCIA DE MEDICION :** Semestral
DESCRIPCION DEL FACTOR DE COMPARACION : Acciones y actividades planeadas y realizadas por el Organismo Operador de Agua. Programa Operativo Anual 2024
AMBITO GEOGRAFICO : Municipal
COBERTURA : Dependencias del ámbito Municipal
LINEA BASE : 0

COMPORTAMIENTO DE LAS VARIABLES DURANTE EL SEGUNDO TRIMESTRE

VARIABLE DEL INDICADOR	UNIDAD DE MEDIDA	TIPO DE OPERACION	META ANUAL	AVANCE TRIMESTRAL				AVANCE ACUMULADO			
				PROG.	%	ALCAN.	%	PROG.	%	ALCAN.	%
N.P.CA.	Personas Capacitadas	Promedio	11.00	11.00	100.00	11.00	100.00	11.00	100.00	11.00	100.00



Presupuesto Basado en Resultados Municipal

Trimestre : SEGUNDO

ENTE PUBLICO: NAUCALPAN No. : 2097
PbRM-08b FICHA TECNICA DE SEGUIMIENTO DE INDICADORES 2025 ESTRATEGICOS O DE GESTION

Table with 11 columns: N.P.P.S.CA., Personas Programadas, Promedio, 11.00, 11.00, 100.00, 11.00, 100.00, 11.00, 100.00, 11.00, 100.00

COMPORTAMIENTO DEL INDICADOR

DESCRIPCION DE LA META ANUAL:

Personal Capacitado en Materia de Transparencia y Acceso a la Información Pública y Protección de Datos Personales

Table with 9 columns: META ANUAL, AVANCE TRIMESTRAL (PROG., ALC., EF%, SEMAFORO), AVANCE ACUMULADO (PROG., ALC., EF%, SEMAFORO). Values: 11.00, 11.00, 11.00, 100.00, Muy Bueno, 11.00, 11.00, 100.00, Muy Bueno

DESCRIPCION DE RESULTADOS Y JUSTIFICACION EN SU CASO DE VARIACION SUPERIOR A + - 10 POR CIENTO RESPECTO A LO PROGRAMADO

Se cumple con lo programado en el semestre

EVALUACION DEL INDICADOR

El indicador muestra una adecuada ejecución en el semestre, por lo que se exhorta a seguir trabajando para el cumplimiento de la meta

ELABORO
MARTHA PATRICIA CALVA SAMACHUAL
SUBGERENTE DE TRANSPARENCIA
OAPAS SUBGERENCIA DE TRANSPARENCIA

VALIDO
MARLENE MONSERRAT MARTIN CASTAÑEDA
SUBGERENTE DE PLANEACIÓN, EVALUACIÓN Y CALIDAD
OAPAS SUBGERENCIA DE PLANEACIÓN, EVALUACIÓN Y CALIDAD



Presupuesto Basado en Resultados Municipal

Trimestre : **SEGUNDO**

ENTE PUBLICO: NAUCALPAN No.: 2097
PbRM-08b **FICHA TECNICA DE SEGUIMIENTO DE INDICADORES 2025 ESTRATEGICOS O DE GESTION**

PILAR TEMATICO / EJE TRANSVERSAL : Eje 1. Cero corrupción y gobierno del pueblo y para el pueblo Estado de derecho y austeridad
TEMA DE DESARROLLO : Transparencia y rendición de cuentas
PROGRAMA PRESUPUESTARIO : 01080401 Transparencia
PROYECTO : 0101 Vinculación ciudadana con la administración pública
OBJETIVO DEL PROGRAMA PRESUPUESTARIO : Se refiere a la obligación que tiene el sector público en el ejercicio de sus atribuciones para generar un ambiente de confianza, seguridad y franqueza, de tal forma que se tenga informada a la ciudadanía sobre las responsabilidades, procedimientos, reglas, normas y demás información que se genera en el sector, en un marco de abierta participación social y escrutinio público; así como garantizar la protección de sus datos personales en posesión de los sujetos obligados.
DEPENDENCIA GENERAL : A00 DIRECCION GENERAL
DEPENDENCIA AUXILIAR : 212 AREA DE ADMINISTRACION

ESTRUCTURA DEL INDICADOR

NOMBRE DEL INDICADOR : Porcentaje de seguimiento a los SPH en cumplimiento de sus obligaciones.
FORMULA DE CALCULO : (Total de SPH que cumplen con sus obligaciones en materia de Transparencia y Acceso a la Información Pública y Protección de Datos Personales/Total de SPH para el cumplimiento de sus obligaciones en transparencia, el acceso a la información pública y la protección de los datos personales) *100
INTERPRETACION : Servidores Públicos que cumplen con las obligaciones en materia de transparencia en tiempo y forma
DIMENSION QUE ATIENDE : Eficiencia **FRECUENCIA DE MEDICION :** Mensual
DESCRIPCION DEL FACTOR DE COMPARACION : Acciones y actividades planeadas y realizadas por el Organismo Operador de Agua. Programa Operativo Anual 2024
AMBITO GEOGRAFICO : Municipal
COBERTURA : Dependencias del Ámbito Municipal
LINEA BASE : 0

COMPORTAMIENTO DE LAS VARIABLES DURANTE EL SEGUNDO TRIMESTRE

VARIABLE DEL INDICADOR	UNIDAD DE MEDIDA	TIPO DE OPERACION	META ANUAL	AVANCE TRIMESTRAL				AVANCE ACUMULADO			
				PROG.	%	ALCAN.	%	PROG.	%	ALCAN.	%
T.SPH.C.O.M.T.A.I.P.P.D. PE.	Serv Públ Cumplidos	Promedio	11.00	11.00	100.00	11.00	100.00	22.00	200.00	22.00	100.00



Presupuesto Basado en Resultados Municipal

Trimestre : **SEGUNDO**

ENTE PUBLICO: NAUCALPAN No.: 2097
PbRM-08b FICHA TECNICA DE SEGUIMIENTO DE INDICADORES 2025 ESTRATEGICOS O DE GESTION

T.SPH.C.O.T.A.I.P.P.D.PE	Total de Serv. Públi	Promedio	11.00	11.00	100.00	11.00	100.00	22.00	200.00	22.00	100.00
--------------------------	----------------------	----------	-------	-------	--------	-------	--------	-------	--------	-------	--------

COMPORTAMIENTO DEL INDICADOR

DESCRIPCION DE LA META ANUAL:

Los Servidores Públicos Habilitados deben cumplir con las obligaciones en materia de Transparencia y acceso a la Información Pública y Protección de Datos Personales

META ANUAL	SEGUNDO TRIMESTRE							
	AVANCE TRIMESTRAL				AVANCE ACUMULADO			
	PROG.	ALC.	EF%	SEMAFORO	PROG.	ALC.	EF%	SEMAFORO
11.00	11.00	11.00	100.00	Muy Bueno	22.00	22.00	100.00	Muy Bueno

DESCRIPCION DE RESULTADOS Y JUSTIFICACION EN SU CASO DE VARIACION SUPERIOR A + - 10 POR CIENTO RESPECTO A LO PROGRAMADO



Se cumplió con lo programado en el trimestre

EVALUACION DEL INDICADOR

El indicador muestra una adecuada ejecución en el trimestre, por lo que se exhorta a seguir trabajando para el cumplimiento de las metas.

ELABORO

MARTHA PATRICIA CALVA CAMACHO
SUBGERENTE DE TRANSPARENCIA

VALIDO

MARLENE MONSERRAT MARTÍN CASTAÑEDA
SUBGERENTE DE PLANEACIÓN, EVALUACIÓN Y CALIDAD






Presupuesto Basado en Resultados Municipal

Trimestre : SEGUNDO

ENTE PUBLICO: NAUCALPAN No.: 2097
 PbRM-08b FICHA TECNICA DE SEGUIMIENTO DE INDICADORES 2025 ESTRATEGICOS O DE GESTION

PILAR TEMATICO / EJE TRANSVERSAL : Eje 1. Cero corrupción y gobierno del pueblo y para el pueblo Estado de derecho y austeridad
 TEMA DE DESARROLLO : Transparencia y rendición de cuentas
 PROGRAMA PRESUPUESTARIO : 01080401 Transparencia
 PROYECTO : 0101 Vinculación ciudadana con la administración pública
 OBJETIVO DEL PROGRAMA PRESUPUESTARIO : Se refiere a la obligación que tiene el sector público en el ejercicio de sus atribuciones para generar un ambiente de confianza, seguridad y franqueza, de tal forma que se tenga informada a la ciudadanía sobre las responsabilidades, procedimientos, reglas, normas y demás información que se genera en el sector, en un marco de abierta participación social y escrutinio público; así como garantizar la protección de sus datos personales en posesión de los sujetos obligados.
 DEPENDENCIA GENERAL : A00 DIRECCION GENERAL
 DEPENDENCIA AUXILIAR : 212 AREA DE ADMINISTRACION

ESTRUCTURA DEL INDICADOR

NOMBRE DEL INDICADOR : Porcentaje de solicitudes de acceso a la información con recurso de revisión.
 FORMULA DE CALCULO : (Número de solicitudes de información con recurso de revisión/Total de solicitudes de acceso a la información atendidas) *100
 INTERPRETACION : Solicitudes de información con recurso de revisión.
 DIMENSION QUE ATIENDE : Eficiencia FRECUENCIA DE MEDICION : Trimestral
 DESCRIPCION DEL FACTOR DE COMPARACION : Acciones y actividades planeadas y realizadas por el Organismo Operador de Agua. Programa Operativo Anual 2024
 AMBITO GEOGRAFICO : Municipal
 COBERTURA : Dependencias del ámbito Municipal
 LINEA BASE : 0

COMPORTAMIENTO DE LAS VARIABLES DURANTE EL SEGUNDO TRIMESTRE

VARIABLE DEL INDICADOR	UNIDAD DE MEDIDA	TIPO DE OPERACION	META ANUAL	AVANCE TRIMESTRAL				AVANCE ACUMULADO			
				PROG.	%	ALCAN.	%	PROG.	%	ALCAN.	%
N.S.I.R.R.	Solic con Recu de Re	Sumable	28.00	5.00	17.86	4.00	80.00	18.00	64.29	17.00	94.44
T.S.A.I.A.	Solicitudes Atendida	Sumable	317.00	75.00	23.66	42.00	56.00	167.00	52.68	134.00	80.24



Presupuesto Basado en Resultados Municipal

Trimestre : SEGUNDO

ENTE PUBLICO: NAUCALPAN No.: 2097
PbRM-08b FICHA TECNICA DE SEGUIMIENTO DE INDICADORES 2025 ESTRATEGICOS O DE GESTION

COMPORTAMIENTO DEL INDICADOR

DESCRIPCION DE LA META ANUAL:

Atender las solicitudes con recurso de revisión en tiempo y forma

Table with columns: META ANUAL, AVANCE TRIMESTRAL (PROG., ALC., EF%, SEMAFORO), AVANCE ACUMULADO (PROG., ALC., EF%, SEMAFORO). Values: 28.00, 5.00, 4.00, 80.00, Regular, 18.00, 17.00, 94.44, Muy Bueno.

DESCRIPCION DE RESULTADOS Y JUSTIFICACION EN SU CASO DE VARIACION SUPERIOR A + - 10 POR CIENTO RESPECTO A LO PROGRAMADO

Durante este trimestre solo ingresaron 42 solicitudes de 75 que se tenian programadas, y solo 4 entraron a recurso de revisión, lo cual obra a nuestro favor

EVALUACION DEL INDICADOR

Se exhorta a seguir trabajando para el cumplimiento de las metas.

ELABORO
MARTHA PATRICIA CALVA SANABO
SUBGERENTE DE TRANSPARENCIA
OAPAS SUBGERENCIA DE TRANSPARENCIA

VALIDO
MARLENE MONSERRAT MARTIN SUSTANEDA
SUBGERENTE DE PLANEACION, EVALUACION Y CALIDAD
OAPAS SUBGERENCIA DE PLANEACION, EVALUACION Y CALIDAD



Presupuesto Basado en Resultados Municipal

Trimestre : **SEGUNDO**

ENTE PUBLICO: NAUCALPAN No.: 2097
 PbRM-08b FICHA TECNICA DE SEGUIMIENTO DE INDICADORES 2025 ESTRATEGICOS O DE GESTION

PILAR TEMATICO / EJE TRANSVERSAL : Eje 1. Cero corrupción y gobierno del pueblo y para el pueblo Estado de derecho y austeridad
TEMA DE DESARROLLO : Un gobierno cercano a la gente, el poder de servir
PROGRAMA PRESUPUESTARIO : 01080501 Gobierno electrónico
PROYECTO : 0103 Innovación gubernamental con tecnologías de información
OBJETIVO DEL PROGRAMA PRESUPUESTARIO : Engloba todas las actividades o servicios que las administraciones municipales otorgan a la población a través de tecnologías de información, mejorando la eficiencia y eficacia en los procesos facilitando la operación y distribución de información que se brinda a la población.
DEPENDENCIA GENERAL : A05 UNIDAD DE INFORMATICA
DEPENDENCIA AUXILIAR : 201 AREA DE SISTEMAS

ESTRUCTURA DEL INDICADOR

NOMBRE DEL INDICADOR : Porcentaje de cumplimiento en los mantenimientos realizados a las TIC's.
FORMULA DE CALCULO : (Mantenimientos realizados a las TIC'S/Total de mantenimientos a las TIC's programados) *100
INTERPRETACION : Llevar a cabo los mantenimientos a las TIC'S
DIMENSION QUE ATIENDE : Eficiencia **FRECUENCIA DE MEDICION :** Trimestral
DESCRIPCION DEL FACTOR DE COMPARACION : Acciones y actividades planeadas y realizadas por el Organismo Operador de Agua. Programa Operativo Anual 2024
AMBITO GEOGRAFICO : Municipal
COBERTURA : Dependencias del Ámbito Municipal
LINEA BASE : 0

COMPORTAMIENTO DE LAS VARIABLES DURANTE EL SEGUNDO TRIMESTRE

VARIABLE DEL INDICADOR	UNIDAD DE MEDIDA	TIPO DE OPERACION	META ANUAL	AVANCE TRIMESTRAL				AVANCE ACUMULADO			
				PROG.	%	ALCAN.	%	PROG.	%	ALCAN.	%
M.R.T.	Matto. Realizados	Sumable	1,600.00	388.00	24.25	388.00	100.00	800.00	50.00	800.00	100.00
T.M.T.P.	Matto Programados	Sumable	1,600.00	388.00	24.25	388.00	100.00	800.00	50.00	800.00	100.00



Presupuesto Basado en Resultados Municipal

Trimestre : **SEGUNDO**

ENTE PUBLICO: NAUCALPAN No.: 2097
PbRM-08b FICHA TECNICA DE SEGUIMIENTO DE INDICADORES 2025 ESTRATEGICOS O DE GESTION

COMPORTAMIENTO DEL INDICADOR

DESCRIPCION DE LA META ANUAL:

Cumplir con los mantenimientos a las TIC'S para su buen funcionamiento

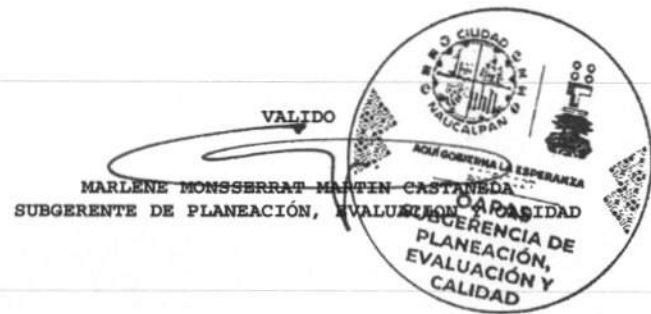
META ANUAL	SEGUNDO TRIMESTRE							
	AVANCE TRIMESTRAL				AVANCE ACUMULADO			
	PROG.	ALC.	EF%	SEMAFORO	PROG.	ALC.	EF%	SEMAFORO
1,600.00	388.00	388.00	100.00	Muy Bueno	800.00	800.00	100.00	Muy Bueno

DESCRIPCION DE RESULTADOS Y JUSTIFICACION EN SU CASO DE VARIACION SUPERIOR A + - 10 POR CIENTO RESPECTO A LO PROGRAMADO

Se cumplió con lo programado en el trimestre

EVALUACION DEL INDICADOR

El indicador muestra una adecuada ejecución en el trimestre, por lo que se exhorta a seguir trabajando en el cumplimiento de la metas





Presupuesto Basado en Resultados Municipal

Trimestre : **SEGUNDO**

ENTE PUBLICO: NAUCALPAN No.: 2097

PbRM-08b FICHA TECNICA DE SEGUIMIENTO DE INDICADORES 2025 ESTRATEGICOS O DE GESTION

PILAR TEMATICO / EJE TRANSVERSAL : Eje 1. Cero corrupción y gobierno del pueblo y para el pueblo Estado de derecho y austeridad

TEMA DE DESARROLLO : Un gobierno cercano a la gente, el poder de servir

PROGRAMA PRESUPUESTARIO : 01080501 Gobierno electrónico

PROYECTO : 0103 Innovación gubernamental con tecnologías de información

OBJETIVO DEL PROGRAMA PRESUPUESTARIO : Engloba todas las actividades o servicios que las administraciones municipales otorgan a la población a través de tecnologías de información, mejorando la eficiencia y eficacia en los procesos facilitando la operación y distribución de información que se brinda a la población.

DEPENDENCIA GENERAL : A05 UNIDAD DE INFORMATICA

DEPENDENCIA AUXILIAR : 201 AREA DE SISTEMAS

ESTRUCTURA DEL INDICADOR

NOMBRE DEL INDICADOR : Porcentaje de reportes de incidencias de TIC's atendidos.

FORMULA DE CALCULO : (Reportes de incidencias de TIC's atendidos/Total de reportes presentados) *100

INTERPRETACION : Atender los reportes de las TIC'S presentados en Gobierno digital

DIMENSION QUE ATIENDE : Eficiencia **FRECUENCIA DE MEDICION :** Trimestral

DESCRIPCION DEL FACTOR DE COMPARACION : Acciones y actividades planeadas y realizadas por el Organismo Operador de Agua. Programa Operativo Anual 2024

AMBITO GEOGRAFICO : Municipal

COBERTURA : Dependencias del Ámbito Municipal

LINEA BASE : 0

COMPORTAMIENTO DE LAS VARIABLES DURANTE EL SEGUNDO TRIMESTRE

VARIABLE DEL INDICADOR	UNIDAD DE MEDIDA	TIPO DE OPERACION	META ANUAL	AVANCE TRIMESTRAL				AVANCE ACUMULADO			
				PROG.	%	ALCAN.	%	PROG.	%	ALCAN.	%
R.I.T.A	Reportes Atendidos	Sumable	480.00	120.00	25.00	120.00	100.00	240.00	50.00	240.00	100.00
T.R.P.	Reportes Presentados	Sumable	480.00	120.00	25.00	120.00	100.00	240.00	50.00	240.00	100.00



Presupuesto Basado en Resultados Municipal

Trimestre : SEGUNDO

ENTE PUBLICO: NAUCALPAN No.: 2097
PbrM-08b FICHA TECNICA DE SEGUIMIENTO DE INDICADORES 2025 ESTRATEGICOS O DE GESTION

COMPORTAMIENTO DEL INDICADOR

DESCRIPCION DE LA META ANUAL:

Cumplir y dar atención a los reportes presentado respecto a las TIC'S


META ANUAL	SEGUNDO TRIMESTRE							
	AVANCE TRIMESTRAL				AVANCE ACUMULADO			
	PROG.	ALC.	EF%	SEMAFORO	PROG.	ALC.	EF%	SEMAFORO
480.00	120.00	120.00	100.00	Muy Bueno	240.00	240.00	100.00	Muy Bueno

DESCRIPCION DE RESULTADOS Y JUSTIFICACION EN SU CASO DE VARIACION SUPERIOR A + - 10 POR CIENTO RESPECTO A LO PROGRAMADO

Se cumplió con lo programado en el trimestre

EVALUACION DEL INDICADOR

El indicador muestra una adecuada ejecución en el trimestre, por lo que se exhorta a seguir trabajando en el cumplimiento de la metas





Presupuesto Basado en Resultados Municipal

Trimestre : **SEGUNDO**

ENTE PUBLICO: NAUCALPAN No.: 2097

PBRM-08b FICHA TECNICA DE SEGUIMIENTO DE INDICADORES 2025 ESTRATEGICOS O DE GESTION

PILAR TEMATICO / EJE TRANSVERSAL : Eje 2. Bienestar ambiental y acceso universal al agua Preservación y promoción ecológica

TEMA DE DESARROLLO : Agua para todos, hacia un nuevo modelo de gestión del agua

PROGRAMA PRESUPUESTARIO : 02010301 Manejo de aguas residuales, drenaje y alcantarillado

PROYECTO : 0202 Operación y mantenimiento de infraestructura para tratamiento de aguas residuales

OBJETIVO DEL PROGRAMA PRESUPUESTARIO : Considera el conjunto de procedimientos que se llevan a cabo para el tratamiento de aguas residuales y saneamiento de redes de drenaje y alcantarillado, manteniendo en condiciones adecuadas la infraestructura para proporcionar una mejor calidad de servicios a la población.

DEPENDENCIA GENERAL : C00 UNIDAD TECNICA DE OPERACION

DEPENDENCIA AUXILIAR : 221 AREA DE AGUAS RESIDUALES Y PLANTAS DE TRATAMIENTO

ESTRUCTURA DEL INDICADOR

NOMBRE DEL INDICADOR : Porcentaje de metros cúbicos de aguas residuales tratadas.

FORMULA DE CALCULO : (Metros cúbicos de aguas tratadas en el semestre actual/Metros cúbicos de aguas vertidas) *100

INTERPRETACION : Permite medir el porcentaje de agua residual que se trata a través de la infraestructura municipal y particular, comparado con el volumen total de agua residual generada en el municipio

DIMENSION QUE ATIENDE : Eficiencia FRECUENCIA DE MEDICION : Semestral

DESCRIPCION DEL FACTOR DE COMPARACION : Acciones y actividades planeadas y realizadas por el Organismo Operador de Agua. Programa Operativo Anual 2024

AMBITO GEOGRAFICO : Municipal

COBERTURA : Dependencias del Ámbito Municipal

LINEA BASE : 0

COMPORTAMIENTO DE LAS VARIABLES DURANTE EL SEGUNDO TRIMESTRE

VARIABLE DEL INDICADOR	UNIDAD DE MEDIDA	TIPO DE OPERACION	META ANUAL	AVANCE TRIMESTRAL				AVANCE ACUMULADO			
				PROG.	%	ALCAN.	%	PROG.	%	ALCAN.	%
M.C.A.T.S.A.	M3	Sumable	3,066,773.36	1,545,886.68	50.41	1,521,964.49	98.45	1,545,886.68	50.41	1,521,964.49	98.45
M.C.A.V.	M3	Sumable	52,284,666.00	26,350,252.60	50.40	26,350,252.60	100.00	26,350,252.60	50.40	26,350,252.60	100.00



Presupuesto Basado en Resultados Municipal

Trimestre : **SEGUNDO**

ENTE PUBLICO: NAUCALPAN No.: 2097
Pbrm-08b FICHA TECNICA DE SEGUIMIENTO DE INDICADORES 2025 ESTRATEGICOS O DE GESTION

COMPORTAMIENTO DEL INDICADOR

DESCRIPCION DE LA META ANUAL:

Mantener el nivel de tratamiento de aguas residuales a través de la operación de las plantas de tratamiento municipales, la supervisión de la operación de las plantas de tratamiento

META ANUAL	SEGUNDO TRIMESTRE							
	AVANCE TRIMESTRAL				AVANCE ACUMULADO			
	PROG.	ALC.	EF%	SEMAFORO	PROG.	ALC.	EF%	SEMAFORO
3,066,773.36	1,545,886.68	1,521,964.49	98.45	Muy Bueno	1,545,886.68	1,521,964.49	98.45	Muy Bueno

DESCRIPCION DE RESULTADOS Y JUSTIFICACION EN SU CASO DE VARIACION SUPERIOR A + - 10 POR CIENTO RESPECTO A LO PROGRAMADO

Se cumplió con lo programado en el semestre

EVALUACION DEL INDICADOR

El indicador muestra una adecuada ejecución en el semestre, por lo que se exhorta a seguir trabajando para el cumplimiento de la meta

ELABORADO

ANA LILIA ESTRADA HERNANDEZ
SUBGERENTE DE EFLUENTES Y CALIDAD DEL AGUA

OAPAS
DIRECCIÓN DE CONSTRUCCIÓN Y OPERACIÓN HIDRAULICA

VALIDO

MARLENE MONSERRAT MARTIN CAMPANEDA
SUBGERENTE DE PLANEACIÓN, EVALUACIÓN Y CALIDAD

OAPAS
SUBGERENCIA DE PLANEACIÓN, EVALUACIÓN Y CALIDAD



Presupuesto Basado en Resultados Municipal

Trimestre : **SEGUNDO**

ENTE PUBLICO: NAUCALPAN No.: 2097
 PbrM-08b FICHA TECNICA DE SEGUIMIENTO DE INDICADORES 2025 ESTRATEGICOS O DE GESTION

PILAR TEMATICO / EJE TRANSVERSAL : Eje 2. Bienestar ambiental y acceso universal al agua Preservación y promoción ecológica
TEMA DE DESARROLLO : Agua para todos, hacia un nuevo modelo de gestión del agua
PROGRAMA PRESUPUESTARIO : 02010301 Manejo de aguas residuales, drenaje y alcantarillado
PROYECTO : 0202 Operación y mantenimiento de infraestructura para tratamiento de aguas residuales
OBJETIVO DEL PROGRAMA PRESUPUESTARIO : Considera el conjunto de procedimientos que se llevan a cabo para el tratamiento de aguas residuales y saneamiento de redes de drenaje y alcantarillado, manteniendo en condiciones adecuadas la infraestructura para proporcionar una mejor calidad de servicios a la población.
DEPENDENCIA GENERAL : C00 UNIDAD TECNICA DE OPERACION
DEPENDENCIA AUXILIAR : 221 AREA DE AGUAS RESIDUALES Y PLANTAS DE TRATAMIENTO

ESTRUCTURA DEL INDICADOR

NOMBRE DEL INDICADOR : Porcentaje de mantenimientos realizados a la infraestructura de tratamiento de aguas residuales.
FORMULA DE CALCULO : (Número de mantenimientos a la infraestructura de tratamiento de aguas residuales realizados / Total de mantenimientos a la infraestructura de tratamiento de aguas residuales programados) *100
INTERPRETACION : Mantenimientos a la Infraestructura de aguas residuales
DIMENSION QUE ATIENDE : Eficiencia **FRECUENCIA DE MEDICION :** Semestral
DESCRIPCION DEL FACTOR DE COMPARACION : Acciones y actividades planeadas y realizadas por el Organismo Operador de Agua. Programa Operativo Anual 2024
AMBITO GEOGRAFICO : Municipal
COBERTURA : Dependencias del Ámbito Municipal
LINEA BASE : 0

COMPORTAMIENTO DE LAS VARIABLES DURANTE EL SEGUNDO TRIMESTRE

VARIABLE DEL INDICADOR	UNIDAD DE MEDIDA	TIPO DE OPERACION	META ANUAL	AVANCE TRIMESTRAL				AVANCE ACUMULADO			
				PROG.	%	ALCAN.	%	PROG.	%	ALCAN.	%
N.M.I.T.A.R.R.	Manttos Realizados	Sumable	210.00	100.00	47.62	100.00	100.00	100.00	47.62	100.00	100.00
T.M.I.T.A.R.P.	Manttos Programados	Sumable	210.00	100.00	47.62	100.00	100.00	100.00	47.62	100.00	100.00



Presupuesto Basado en Resultados Municipal

Trimestre : SEGUNDO

ENTE PUBLICO: NAUCALPAN No.: 2097
PbRM-08b FICHA TECNICA DE SEGUIMIENTO DE INDICADORES 2025 ESTRATEGICOS O DE GESTION

COMPORTAMIENTO DEL INDICADOR

DESCRIPCION DE LA META ANUAL:

Realizar de manera frecuente los mantenimientos a las plantas de tratamiento de 1 Organismo

Table with columns: META ANUAL, AVANCE TRIMESTRAL (PROG., ALC., EF%, SEMAFORO), AVANCE ACUMULADO (PROG., ALC., EF%, SEMAFORO). Values: 210.00, 100.00, 100.00, 100.00, Muy Bueno, 100.00, 100.00, 100.00, Muy Bueno.

DESCRIPCION DE RESULTADOS Y JUSTIFICACION EN SU CASO DE VARIACION SUPERIOR A + - 10 POR CIENTO RESPECTO A LO PROGRAMADO

Se cumplió con lo programado en el semestre

EVALUACION DEL INDICADOR

El indicador muestra una adecuada ejecución en el semestre, por lo que se exhorta a seguir trabajando para el cumplimiento de la meta

ELABORADO

ANA LILIA ESTRADA HERNANDEZ
SUBGERENTE DE EFLUENTES Y CALIDAD DE AGUA



VALIDO

MARLENE MONSERRAT MARTIN CASTAÑEDA
SUBGERENTE DE PLANEACIÓN, EVALUACIÓN Y CALIDAD





Presupuesto Basado en Resultados Municipal

Trimestre : **SEGUNDO**

ENTE PUBLICO: NAUCALPAN No. : 2097
 PbrM-08b FICHA TECNICA DE SEGUIMIENTO DE INDICADORES 2025 ESTRATEGICOS O DE GESTION

PILAR TEMATICO / EJE TRANSVERSAL : Eje 2. Bienestar ambiental y acceso universal al agua Preservación y promoción ecológica
TEMA DE DESARROLLO : Agua para todos, hacia un nuevo modelo de gestión del agua
PROGRAMA PRESUPUESTARIO : 02010301 Manejo de aguas residuales, drenaje y alcantarillado
PROYECTO : 0102 Operación de infraestructura para drenaje y alcantarillado
OBJETIVO DEL PROGRAMA PRESUPUESTARIO : Considera el conjunto de procedimientos que se llevan a cabo para el tratamiento de aguas residuales y saneamiento de redes de drenaje y alcantarillado, manteniendo en condiciones adecuadas la infraestructura para proporcionar una mejor calidad de servicios a la población.
DEPENDENCIA GENERAL : C00 UNIDAD TECNICA DE OPERACION
DEPENDENCIA AUXILIAR : 222 AREA DE DRENAJE Y ALCANTARILLADO

ESTRUCTURA DEL INDICADOR

NOMBRE DEL INDICADOR : Porcentaje de mantenimientos realizados a la infraestructura de drenaje y alcantarillado.
FORMULA DE CALCULO : (Número de mantenimientos a la infraestructura de drenaje y alcantarillado realizados / Total de mantenimientos a la infraestructura de drenaje y alcantarillado programados) *100
INTERPRETACION : Mantenimiento a la infraestructura de Drenaje y Alcantarillado
DIMENSION QUE ATIENDE : Eficiencia **FRECUENCIA DE MEDICION :** Semestral
DESCRIPCION DEL FACTOR DE COMPARACION : Acciones y actividades planeadas y realizadas por el Organismo Operador de Agua. Programa Operativo Anual 2024
AMBITO GEOGRAFICO : Municipal
COBERTURA : Dependencias del Ámbito Municipal
LINEA BASE : 0

COMPORTAMIENTO DE LAS VARIABLES DURANTE EL SEGUNDO TRIMESTRE

VARIABLE DEL INDICADOR	UNIDAD DE MEDIDA	TIPO DE OPERACION	META ANUAL	AVANCE TRIMESTRAL				AVANCE ACUMULADO			
				PROG.	%	ALCAN.	%	PROG.	%	ALCAN.	%
N.M.I.D.A.R	No. de Matto Realiza	Sumable	107,478.00	53,739.00	50.00	79,262.00	147.49	53,739.00	50.00	79,262.00	147.49
T.M.I.D.A.P.	Matto Programados	Sumable	107,478.00	53,739.00	50.00	53,739.00	100.00	53,739.00	50.00	53,739.00	100.00



Presupuesto Basado en Resultados Municipal

Trimestre : SEGUNDO

ENTE PUBLICO: NAUCALPAN No.: 2097
PbRM-08b FICHA TECNICA DE SEGUIMIENTO DE INDICADORES 2025 ESTRATEGICOS O DE GESTION

COMPORTAMIENTO DEL INDICADOR

DESCRIPCION DE LA META ANUAL:

Cumplir con el programa de mantenimiento a la infraestructura de drenaje

Table with columns: META ANUAL, AVANCE TRIMESTRAL (PROG., ALC., EF%, SEMAFORO), AVANCE ACUMULADO (PROG., ALC., EF%, SEMAFORO). Values include 107,478.00, 53,739.00, 79,262.00, 147.49, Deficiente.

DESCRIPCION DE RESULTADOS Y JUSTIFICACION EN SU CASO DE VARIACION SUPERIOR A + - 10 POR CIENTO RESPECTO A LO PROGRAMADO

Hubo un incremento en las actividades derivado a las solicitudes y a las emergencias por temporada de lluvias

EVALUACION DEL INDICADOR

Por lo que se exhorta a seguir trabajando para el cumplimiento de la meta

ELABORO
LUIS GUSTAVO CRUZ SANCHEZ
SUBGERENTE DE DRENAJE Y ALCANTARILLADO
OAPAS DIRECCION DE CONSTRUCCION Y OPERACION HIDRAULICA

VALIDO
MARLENE MONSERRAT MARTIN CASTANEDA
SUBGERENTE DE PLANEACION, EVALUACION Y CALIDAD
OAPAS SUBGERENCIA DE PLANEACION, EVALUACION Y CALIDAD



Presupuesto Basado en Resultados Municipal

Trimestre : **SEGUNDO**

ENTE PUBLICO: NAUCALPAN No.: 2097
 PbrM-08b FICHA TECNICA DE SEGUIMIENTO DE INDICADORES 2025 ESTRATEGICOS O DE GESTION

PILAR TEMATICO / EJE TRANSVERSAL : Eje 2. Bienestar ambiental y acceso universal al agua Preservación y promoción ecológica
TEMA DE DESARROLLO : Agua para todos, hacia un nuevo modelo de gestión del agua
PROGRAMA PRESUPUESTARIO : 02010301 Manejo de aguas residuales, drenaje y alcantarillado
PROYECTO : 0202 Operación y mantenimiento de infraestructura para tratamiento de aguas residuales
OBJETIVO DEL PROGRAMA PRESUPUESTARIO : Considera el conjunto de procedimientos que se llevan a cabo para el tratamiento de aguas residuales y saneamiento de redes de drenaje y alcantarillado, manteniendo en condiciones adecuadas la infraestructura para proporcionar una mejor calidad de servicios a la población.
DEPENDENCIA GENERAL : C00 UNIDAD TECNICA DE OPERACION
DEPENDENCIA AUXILIAR : 221 AREA DE AGUAS RESIDUALES Y PLANTAS DE TRATAMIENTO

ESTRUCTURA DEL INDICADOR

NOMBRE DEL INDICADOR : Porcentaje de descarga de aguas residuales tratadas a los efluentes municipales.
FORMULA DE CALCULO : (Descarga de aguas residuales tratadas a los efluentes municipales/Total de los efluentes municipales) *100
INTERPRETACION : porcentaje de agua residual que se trata a través de la infraestructura municipal
DIMENSION QUE ATIENDE : Eficiencia **FRECUENCIA DE MEDICION :** Trimestral
DESCRIPCION DEL FACTOR DE COMPARACION : Acciones y actividades planeadas y realizadas por el Organismo Operador de Agua. Programa Operativo Anual 2024
AMBITO GEOGRAFICO : Municipal
COBERTURA : Dependencias del Ámbito Municipal
LINEA BASE : 0

COMPORTAMIENTO DE LAS VARIABLES DURANTE EL SEGUNDO TRIMESTRE

VARIABLE DEL INDICADOR	UNIDAD DE MEDIDA	TIPO DE OPERACION	META ANUAL	AVANCE TRIMESTRAL				AVANCE ACUMULADO			
				PROG.	%	ALCAN.	%	PROG.	%	ALCAN.	%
D.A.R.T.E.M.	M3	Sumable	3,066,773.36	787,943.34	25.69	727,347.37	92.31	1,545,886.68	50.41	1,425,287.49	92.20
TO.E.MU.	M3	Sumable	52,284,666.00	13,212,203.20	25.27	13,212,203.20	100.00	26,350,252.60	50.40	26,350,252.60	100.00



Presupuesto Basado en Resultados Municipal

Trimestre : SEGUNDO

ENTE PUBLICO: NAUCALPAN No.: 2097
PbRM-08b FICHA TECNICA DE SEGUIMIENTO DE INDICADORES 2025 ESTRATEGICOS O DE GESTION

COMPORTAMIENTO DEL INDICADOR

DESCRIPCION DE LA META ANUAL:

Mantener el nivel de tratamiento de agua residual a través de la operación de las plantas de tratamiento municipales, con base a la capacidad de cada una

Table with columns: META ANUAL, AVANCE TRIMESTRAL (PROG., ALC., EF%, SEMAFORO), AVANCE ACUMULADO (PROG., ALC., EF%, SEMAFORO). Values include 3,066,773.36, 787,943.34, 727,347.37, 92.31, Muy Bueno, 1,545,886.68, 1,425,287.49, 92.20, Muy Bueno.

DESCRIPCION DE RESULTADOS Y JUSTIFICACION EN SU CASO DE VARIACION SUPERIOR A + - 10 POR CIENTO RESPECTO A LO PROGRAMADO

Se cumplió con lo programado en el trimestre

EVALUACION DEL INDICADOR

El indicador muestra una adecuada ejecución en el trimestre, por lo que se exhorta a seguir trabajando en el cumplimiento de la metas

ELABORO


ANA LILIA ESTRADA HERNANDEZ
SUBGERENTE DE EFLUENTES Y CALIDAD DEL AGUA



VALIDO

MARLENE MONSERRAT MARTIN CASTAÑEDA
SUBGERENTE DE PLANEACION, EVALUACION Y CALIDAD





Presupuesto Basado en Resultados Municipal

Trimestre : **SEGUNDO**

ENTE PUBLICO: NAUCALPAN No. : 2097
 PbrM-08b FICHA TECNICA DE SEGUIMIENTO DE INDICADORES 2025 ESTRATEGICOS O DE GESTION

PILAR TEMATICO / EJE TRANSVERSAL : Eje 2. Bienestar ambiental y acceso universal al agua Preservación y promoción ecológica
TEMA DE DESARROLLO : Agua para todos, hacia un nuevo modelo de gestión del agua
PROGRAMA PRESUPUESTARIO : 02010301 Manejo de aguas residuales, drenaje y alcantarillado
PROYECTO : 0202 Operación y mantenimiento de infraestructura para tratamiento de aguas residuales
OBJETIVO DEL PROGRAMA PRESUPUESTARIO : Considera el conjunto de procedimientos que se llevan a cabo para el tratamiento de aguas residuales y saneamiento de redes de drenaje y alcantarillado, manteniendo en condiciones adecuadas la infraestructura para proporcionar una mejor calidad de servicios a la población.
DEPENDENCIA GENERAL : C00 UNIDAD TECNICA DE OPERACION
DEPENDENCIA AUXILIAR : 221 AREA DE AGUAS RESIDUALES Y PLANTAS DE TRATAMIENTO

ESTRUCTURA DEL INDICADOR

NOMBRE DEL INDICADOR : Porcentaje de inspecciones realizadas a la infraestructura para el tratamiento de aguas residuales.
FORMULA DE CALCULO : (Inspección de la infraestructura para el tratamiento de aguas residuales realizas/Inspección de la infraestructura para el tratamiento de aguas residuales programadas) *100
INTERPRETACION : Inspecciones que se realizan a la Infraestructura para el tratamiento de agua residual
DIMENSION QUE ATIENDE : Eficiencia **FRECUENCIA DE MEDICION :** Trimestral
DESCRIPCION DEL FACTOR DE COMPARACION : Acciones y actividades planeadas y realizadas por el Organismo Operador de Agua. Programa Operativo Anual 2024
AMBITO GEOGRAFICO : Municipal
COBERTURA : Dependencias del Ámbito Municipal
LINEA BASE : 0

COMPORTAMIENTO DE LAS VARIABLES DURANTE EL SEGUNDO TRIMESTRE

VARIABLE DEL INDICADOR	UNIDAD DE MEDIDA	TIPO DE OPERACION	META ANUAL	AVANCE TRIMESTRAL				AVANCE ACUMULADO			
				PROG.	%	ALCAN.	%	PROG.	%	ALCAN.	%
I.I.T.A.R.R.	Inspecc. Realizadas	Sumable	235.00	0.00	0.00	0.00	0.00	0.00	0.00	0.00	0.00
I.I.T.A.R.PR.	Inspecc Programadas	Sumable	235.00	0.00	0.00	0.00	0.00	0.00	0.00	0.00	0.00



Presupuesto Basado en Resultados Municipal

Trimestre : **SEGUNDO**

ENTE PUBLICO: NAUCALPAN

No.: 2097

PbRM-08b

FICHA TECNICA DE SEGUIMIENTO DE INDICADORES 2025 ESTRATEGICOS O DE GESTION

COMPORTAMIENTO DEL INDICADOR

DESCRIPCION DE LA META ANUAL:

Verificar que la infraestructura se encuentre en condiciones óptimas para el tratamiento de aguas residuales

META ANUAL	SEGUNDO TRIMESTRE							
	AVANCE TRIMESTRAL				AVANCE ACUMULADO			
	PROG.	ALC.	EF%	SEMAFORO	PROG.	ALC.	EF%	SEMAFORO
235.00	0.00	0.00	0.00	Sin Meta	0.00	0.00	0.00	Sin Meta

DESCRIPCION DE RESULTADOS Y JUSTIFICACION EN SU CASO DE VARIACION SUPERIOR A + - 10 POR CIENTO RESPECTO A LO PROGRAMADO

Durante este trimestre no se realizarón inspecciones. derivado a que no se cuenta con los gafetes de los inspectores

EVALUACION DEL INDICADOR

Se exhorta a seguir trabajando para el cumplimiento de la metas

ELABORO:

ANA LILIA ESTRADA HERNANDEZ
SUBGERENTE DE EFLUENTES Y CALIDAD DEL AGUA



VALIDO

MARLENE MONSERRAT MARTIN CASANEDA
SUBGERENTE DE PLANEACION, EVALUACION Y CALIDAD





Presupuesto Basado en Resultados Municipal

Trimestre : **SEGUNDO**

ENTE PUBLICO: NAUCALPAN No.: 2097

PbRM-08b FICHA TECNICA DE SEGUIMIENTO DE INDICADORES 2025 ESTRATEGICOS O DE GESTION

PILAR TEMATICO / EJE TRANSVERSAL : Eje 2. Bienestar ambiental y acceso universal al agua Preservación y promoción ecológica

TEMA DE DESARROLLO : Agua para todos, hacia un nuevo modelo de gestión del agua

PROGRAMA PRESUPUESTARIO : 02010301 Manejo de aguas residuales, drenaje y alcantarillado

PROYECTO : 0202 Operación y mantenimiento de infraestructura para tratamiento de aguas residuales

OBJETIVO DEL PROGRAMA PRESUPUESTARIO : Considera el conjunto de procedimientos que se llevan a cabo para el tratamiento de aguas residuales y saneamiento de redes de drenaje y alcantarillado, manteniendo en condiciones adecuadas la infraestructura para proporcionar una mejor calidad de servicios a la población.

DEPENDENCIA GENERAL : C00 UNIDAD TECNICA DE OPERACION

DEPENDENCIA AUXILIAR : 221 AREA DE AGUAS RESIDUALES Y PLANTAS DE TRATAMIENTO

ESTRUCTURA DEL INDICADOR

NOMBRE DEL INDICADOR : Porcentaje de mantenimientos de la infraestructura para el tratamiento de aguas residuales realizados.

FORMULA DE CALCULO : (Mantenimiento de la infraestructura para el tratamiento de aguas residuales realizada/Mantenimiento de la infraestructura para el tratamiento de aguas residuales programada) *100

INTERPRETACION : Mantenimientos que se realizan a la infraestructura de aguas residuales

DIMENSION QUE ATIENDE : Eficiencia **FRECUENCIA DE MEDICION :** Trimestral

DESCRIPCION DEL FACTOR DE COMPARACION : Acciones y actividades planeadas y realizadas por el Organismo Operador de Agua. Programa Operativo Anual 2024

AMBITO GEOGRAFICO : Municipal

COBERTURA : Dependencias del Ámbito Municipal

LINEA BASE : 0

COMPORTAMIENTO DE LAS VARIABLES DURANTE EL SEGUNDO TRIMESTRE

VARIABLE DEL INDICADOR	UNIDAD DE MEDIDA	TIPO DE OPERACION	META ANUAL	AVANCE TRIMESTRAL				AVANCE ACUMULADO			
				PROG.	%	ALCAN.	%	PROG.	%	ALCAN.	%
M.I.T.A.R.RE.	Mattos Realizados	Sumable	210.00	50.00	23.81	50.00	100.00	100.00	47.62	100.00	100.00
M.I.T.A.R.PR.	Mattos Programados	Sumable	210.00	50.00	23.81	50.00	100.00	100.00	47.62	100.00	100.00



Presupuesto Basado en Resultados Municipal

Trimestre : SEGUNDO

ENTE PUBLICO: NAUCALPAN No.: 2097
PbrM-08b FICHA TECNICA DE SEGUIMIENTO DE INDICADORES 2025 ESTRATEGICOS O DE GESTION

COMPORTAMIENTO DEL INDICADOR

DESCRIPCION DE LA META ANUAL:

Realizar el mantenimiento a la infraestructura para el tratamiento de aguas residuales

META ANUAL	SEGUNDO TRIMESTRE							
	AVANCE TRIMESTRAL				AVANCE ACUMULADO			
	PROG.	ALC.	EF%	SEMAFORO	PROG.	ALC.	EF%	SEMAFORO
210.00	50.00	50.00	100.00	Muy Bueno	100.00	100.00	100.00	Muy Bueno

DESCRIPCION DE RESULTADOS Y JUSTIFICACION EN SU CASO DE VARIACION SUPERIOR A + - 10 POR CIENTO RESPECTO A LO PROGRAMADO

Se cumplió con lo programado en el trimestre

EVALUACION DEL INDICADOR

El indicador muestra una adecuada ejecución en el trimestre, por lo que se exhorta a seguir trabajando en el cumplimiento de la metas

ELABORADO

ANA LILIA ESTRADA HERNÁNDEZ
SUBGERENTE DE EFLUENTES Y CALIDAD DEL AGUA



VALIDO

MARLENE MONSERRAT MARTÍN CASTAÑEDA
SUBGERENTE DE PLANEACIÓN, EVALUACIÓN Y CALIDAD DEL AGUA





Presupuesto Basado en Resultados Municipal

Trimestre : **SEGUNDO**

ENTE PUBLICO: NAUCALPAN No.: 2097
 PbrM-08b FICHA TECNICA DE SEGUIMIENTO DE INDICADORES 2025 ESTRATEGICOS O DE GESTION

PILAR TEMATICO / EJE TRANSVERSAL : Eje 2. Bienestar ambiental y acceso universal al agua Preservación y promoción ecológica
TEMA DE DESARROLLO : Agua para todos, hacia un nuevo modelo de gestión del agua
PROGRAMA PRESUPUESTARIO : 02010301 Manejo de aguas residuales, drenaje y alcantarillado
PROYECTO : 0102 Operación de infraestructura para drenaje y alcantarillado
OBJETIVO DEL PROGRAMA PRESUPUESTARIO : Considera el conjunto de procedimientos que se llevan a cabo para el tratamiento de aguas residuales y saneamiento de redes de drenaje y alcantarillado, manteniendo en condiciones adecuadas la infraestructura para proporcionar una mejor calidad de servicios a la población.
DEPENDENCIA GENERAL : C00 UNIDAD TECNICA DE OPERACION
DEPENDENCIA AUXILIAR : 222 AREA DE DRENAJE Y ALCANTARILLADO

ESTRUCTURA DEL INDICADOR

NOMBRE DEL INDICADOR : Porcentaje de mantenimientos de la infraestructura para drenaje y alcantarillado realizados.
FORMULA DE CALCULO : (Mantenimientos a la infraestructura de drenaje y alcantarillado realizados/Mantenimientos a la infraestructura de drenaje y alcantarillado programados) *100
INTERPRETACION : Mantenimientos a la infraestructura de drenaje y alcantarillado realizados
DIMENSION QUE ATIENDE : Eficiencia **FRECUENCIA DE MEDICION :** Trimestral
DESCRIPCION DEL FACTOR DE COMPARACION : Acciones y actividades planeadas y realizadas por el Organismo Operador de Agua. Programa Operativo Anual 2024
AMBITO GEOGRAFICO : Municipal
COBERTURA : Dependencias del Ámbito Municipal
LINEA BASE : 0

COMPORTAMIENTO DE LAS VARIABLES DURANTE EL SEGUNDO TRIMESTRE

VARIABLE DEL INDICADOR	UNIDAD DE MEDIDA	TIPO DE OPERACION	META ANUAL	AVANCE TRIMESTRAL				AVANCE ACUMULADO			
				PROG.	%	ALCAN.	%	PROG.	%	ALCAN.	%
M.I.D.A.R.	Mattos Realizados	Sumable	112,250.00	29,784.00	26.53	30,587.00	102.70	53,739.00	47.87	79,262.00	147.49
M.I.D.A.P.	Mattos Programados	Sumable	112,250.00	29,784.00	26.53	29,784.00	100.00	53,739.00	47.87	53,739.00	100.00



Presupuesto Basado en Resultados Municipal

Trimestre : **SEGUNDO**

ENTE PUBLICO: NAUCALPAN

No. : 2097

PbrM-08b

FICHA TECNICA DE SEGUIMIENTO DE INDICADORES 2025 ESTRATEGICOS O DE GESTION

COMPORTAMIENTO DEL INDICADOR

DESCRIPCION DE LA META ANUAL:

Atender el programa de mantenimiento a la infraestructura de drenaje y Alcantarillado

META ANUAL	SEGUNDO TRIMESTRE							
	AVANCE TRIMESTRAL				AVANCE ACUMULADO			
	PROG.	ALC.	EF%	SEMAFORO	PROG.	ALC.	EF%	SEMAFORO
112,250.00	29,784.00	30,587.00	102.70	Muy Bueno	53,739.00	79,262.00	147.49	Deficiente

DESCRIPCION DE RESULTADOS Y JUSTIFICACION EN SU CASO DE VARIACION SUPERIOR A + - 10 POR CIENTO RESPECTO A LO PROGRAMADO

Se realizó mas de lo programado derivado a que se contaba con el material para poder realizar los trabajos solicitados por los usuarios y por la emergencias en la temporada de lluvias

EVALUACION DEL INDICADOR

Se exhorta a seguir trabajando en el cumplimiento de la metas

ELABORO

[Firma]

LUIS GUSTAVO CRUZ SANCHEZ
SUBGERENTE DE DRENAJE Y ALCANTARILLADO

OAPAS
DIRECCIÓN DE
CONSTRUCCIÓN Y
OPERACIÓN
HIDRÁULICA

VALIDO

[Firma]

MARLENE MONSERRAT MARTIN CASTANEDA
SUBGERENTE DE PLANEACIÓN, EVALUACIÓN Y CALIDAD

OAPAS
SUBGERENCIA DE
PLANEACIÓN,
EVALUACIÓN Y
CALIDAD



Presupuesto Basado en Resultados Municipal

Trimestre : **SEGUNDO**

ENTE PUBLICO: NAUCALPAN No.: 2097
PbRM-08b FICHA TECNICA DE SEGUIMIENTO DE INDICADORES 2025 ESTRATEGICOS O DE GESTION

PILAR TEMATICO / EJE TRANSVERSAL : Eje 2. Bienestar ambiental y acceso universal al agua Preservación y promoción ecológica
TEMA DE DESARROLLO : Agua para todos, hacia un nuevo modelo de gestión del agua
PROGRAMA PRESUPUESTARIO : 02020301 Manejo eficiente y sustentable del agua
PROYECTO : 0201 Construcción de infraestructura para agua potable
OBJETIVO DEL PROGRAMA PRESUPUESTARIO : Engloba el conjunto de acciones encaminadas al desarrollo de proyectos que propicien en la población el cuidado y manejo eficiente del agua, procurando la conservación del vital líquido para otorgar este servicio con calidad.
DEPENDENCIA GENERAL : C01 CONSTRUCCION
DEPENDENCIA AUXILIAR : 233 AREA DE ESTUDIOS Y PROYECTOS

ESTRUCTURA DEL INDICADOR

NOMBRE DEL INDICADOR : Porcentaje de cumplimiento en la construcción de infraestructura hidráulica de agua potable.
FORMULA DE CALCULO : (Infraestructura hidráulica para el suministro de agua potable construida/Infraestructura hidráulica para el suministro de agua potable programada) *100
INTERPRETACION : Cumplimiento de los proyectos de infraestructura hidráulica de agua potable
DIMENSION QUE ATIENDE : Eficiencia **FRECUENCIA DE MEDICION :** Semestral
DESCRIPCION DEL FACTOR DE COMPARACION : Acciones y actividades planeadas y realizadas por el Organismo Operador de Agua. Programa Operativo Anual 2024
AMBITO GEOGRAFICO : Municipal
COBERTURA : Dependencias del Ámbito Municipal
LINEA BASE : 0

COMPORTAMIENTO DE LAS VARIABLES DURANTE EL SEGUNDO TRIMESTRE

VARIABLE DEL INDICADOR	UNIDAD DE MEDIDA	TIPO DE OPERACION	META ANUAL	AVANCE TRIMESTRAL				AVANCE ACUMULADO			
				PROG.	%	ALCAN.	%	PROG.	%	ALCAN.	%
I.H.S.A.P.CON.S.	Infraestuc Construid	Sumable	6.00	0.00	0.00	0.00	0.00	0.00	0.00	0.00	0.00
I.H.S.A.P.PROG.	Infraestuc Programad	Sumable	6.00	0.00	0.00	0.00	0.00	0.00	0.00	0.00	0.00



Presupuesto Basado en Resultados Municipal

Trimestre : **SEGUNDO**

ENTE PUBLICO: NAUCALPAN

No.: 2097

PbRM-08b

FICHA TECNICA DE SEGUIMIENTO DE INDICADORES 2025 ESTRATEGICOS O DE GESTION

COMPORTAMIENTO DEL INDICADOR

DESCRIPCION DE LA META ANUAL:

Construir infraestructura hidráulica para brindar a la ciudadanía mas agua de calidad

META ANUAL	SEGUNDO TRIMESTRE							
	AVANCE TRIMESTRAL				AVANCE ACUMULADO			
	PROG.	ALC.	EF%	SEMAFORO	PROG.	ALC.	EF%	SEMAFORO
6.00	0.00	0.00	0.00	Sin Meta	0.00	0.00	0.00	Sin Meta

DESCRIPCION DE RESULTADOS Y JUSTIFICACION EN SU CASO DE VARIACION SUPERIOR A + - 10 POR CIENTO RESPECTO A LO PROGRAMADO

El avance de metas esta programado para el cuarto trimestre 2025

EVALUACION DEL INDICADOR

El avance de metas esta programado para el cuarto trimestre 2025

ELABORO

Sergio Moreno Santiago

SERGIO MORENO SANTIAGO
DIRECTOR DE CONSTRUCCIÓN Y OPERACIÓN HIDRÁULICA

CIUDAD DE NAUCALPAN
AQUÍ GOBERNA LA ESPERANZA 2025-2027
OAPAS
DIRECCIÓN DE CONSTRUCCIÓN Y OPERACIÓN HIDRÁULICA

VALIDO

Marlene Monserrat Martín Castañeda

MARLENE MONSERRAT MARTIN CASTANEDA
SUBGERENTE DE PLANEACIÓN, EVALUACIÓN Y CALIDAD

CIUDAD DE NAUCALPAN
AQUÍ GOBERNA LA ESPERANZA 2025-2027
OAPAS
SUBGERENCIA DE PLANEACIÓN, EVALUACIÓN Y CALIDAD



Presupuesto Basado en Resultados Municipal

Trimestre : **SEGUNDO**

ENTE PUBLICO: NAUCALPAN No.: 2097
 PbRM-08b FICHA TECNICA DE SEGUIMIENTO DE INDICADORES 2025 ESTRATEGICOS O DE GESTION

PILAR TEMATICO / EJE TRANSVERSAL : Eje 2. Bienestar ambiental y acceso universal al agua Preservación y promoción ecológica
TEMA DE DESARROLLO : Agua para todos, hacia un nuevo modelo de gestión del agua
PROGRAMA PRESUPUESTARIO : 02020301 Manejo eficiente y sustentable del agua
PROYECTO : 0205 Operación y mantenimiento de infraestructura hidráulica para el suministro de agua
OBJETIVO DEL PROGRAMA PRESUPUESTARIO : Engloba el conjunto de acciones encaminadas al desarrollo de proyectos que propicien en la población el cuidado y manejo eficiente del agua, procurando la conservación del vital líquido para otorgar este servicio con calidad.
DEPENDENCIA GENERAL : C02 OPERACION
DEPENDENCIA AUXILIAR : 220 AREA DE OPERACION

ESTRUCTURA DEL INDICADOR

NOMBRE DEL INDICADOR : Promedio de suministro de agua potable por habitante
FORMULA DE CALCULO : (Metros cúbicos distribuidos de agua potable/Población beneficiada)
INTERPRETACION : Suministrar agua potable a la población
DIMENSION QUE ATIENDE : Eficiencia **FRECUENCIA DE MEDICION :** Semestral
DESCRIPCION DEL FACTOR DE COMPARACION : Acciones y actividades planeadas y realizadas por el Organismo Operador de Agua. Programa Operativo Anual 2024
AMBITO GEOGRAFICO : Municipal
COBERTURA : Dependencias del Ámbito Municipal
LINEA BASE : 0

COMPORTAMIENTO DE LAS VARIABLES DURANTE EL SEGUNDO TRIMESTRE

VARIABLE DEL INDICADOR	UNIDAD DE MEDIDA	TIPO DE OPERACION	META ANUAL	AVANCE TRIMESTRAL				AVANCE ACUMULADO			
				PROG.	%	ALCAN.	%	PROG.	%	ALCAN.	%
M.C.D.A.P.	Metros Cúbicos	Sumable	73,335,078.00	36,760,563.00	50.13	37,529,464.00	102.09	36,760,563.00	50.13	37,529,464.00	102.09
POB.B.	Población	Constante	834,434.00	834,434.00	100.00	834,434.00	100.00	834,434.00	100.00	834,434.00	100.00



Presupuesto Basado en Resultados Municipal

Trimestre : SEGUNDO

ENTE PUBLICO: NAUCALPAN No.: 2097
Pbrm-08b FICHA TECNICA DE SEGUIMIENTO DE INDICADORES 2025 ESTRATEGICOS O DE GESTION

COMPORTAMIENTO DEL INDICADOR

DESCRIPCION DE LA META ANUAL:

Brindar agua potable a la ciudadanía de Naucalpan

META ANUAL	SEGUNDO TRIMESTRE							
	AVANCE TRIMESTRAL				AVANCE ACUMULADO			
	PROG.	ALC.	EF%	SEMAFORO	PROG.	ALC.	EF%	SEMAFORO
73,335,078.00	36,760,563.00	37,529,464.00	102.09	Muy Bueno	36,760,563.00	37,529,464.00	102.09	Muy Bueno

DESCRIPCION DE RESULTADOS Y JUSTIFICACION EN SU CASO DE VARIACION SUPERIOR A + - 10 POR CIENTO RESPECTO A LO PROGRAMADO

Se cumplió con lo programado en el semestre

EVALUACION DEL INDICADOR

El indicador muestra una adecuada ejecución en el semestre, por lo que se exhorta a seguir trabajando para el cumplimiento de la me

ELABORO

ISRAEL BOCHA GARCÍA
GERENTE DE OPERACIÓN HIDRÁULICA



VALIDO

MARLENE MONSERRAT MARTIN CASTAÑO
SUBGERENTE DE PLANEACIÓN, EVALUACIÓN Y CALIDAD





Presupuesto Basado en Resultados Municipal

Trimestre : **SEGUNDO**

ENTE PUBLICO: NAUCALPAN No.: 2097
 PbRM-08b FICHA TECNICA DE SEGUIMIENTO DE INDICADORES 2025 ESTRATEGICOS O DE GESTION

PILAR TEMATICO / EJE TRANSVERSAL : Eje 2. Bienestar ambiental y acceso universal al agua Preservación y promoción ecológica
TEMA DE DESARROLLO : Agua para todos, hacia un nuevo modelo de gestión del agua
PROGRAMA PRESUPUESTARIO : 02020301 Manejo eficiente y sustentable del agua
PROYECTO : 0205 Operación y mantenimiento de infraestructura hidráulica para el suministro de agua
OBJETIVO DEL PROGRAMA PRESUPUESTARIO : Engloba el conjunto de acciones encaminadas al desarrollo de proyectos que propicien en la población el cuidado y manejo eficiente del agua, procurando la conservación del vital líquido para otorgar este servicio con calidad.
DEPENDENCIA GENERAL : C02 OPERACION
DEPENDENCIA AUXILIAR : 220 AREA DE OPERACION

ESTRUCTURA DEL INDICADOR

NOMBRE DEL INDICADOR : Porcentaje de cumplimiento en el abastecimiento de agua potable.
FORMULA DE CALCULO : (Agua potable suministrada a la población/Suministro de agua potable programada) * 100
INTERPRETACION : Metros cúbicos que abastecen de agua potable a la población
DIMENSION QUE ATIENDE : Eficiencia **FRECUENCIA DE MEDICION :** Semestral
DESCRIPCION DEL FACTOR DE COMPARACION : Acciones y actividades planeadas y realizadas por el Organismo Operador de Agua. Programa Operativo Anual 2024
AMBITO GEOGRAFICO : Municipal
COBERTURA : Dependencias del Ámbito Municipal
LINEA BASE : 0

COMPORTAMIENTO DE LAS VARIABLES DURANTE EL SEGUNDO TRIMESTRE

VARIABLE DEL INDICADOR	UNIDAD DE MEDIDA	TIPO DE OPERACION	META ANUAL	AVANCE TRIMESTRAL				AVANCE ACUMULADO			
				PROG.	%	ALCAN.	%	PROG.	%	ALCAN.	%
A.P.S.P.	Metros Cubicos Abast	Sumable	73,335,078.00	36,760,563.00	50.13	37,529,464.00	102.09	36,760,563.00	50.13	37,529,464.00	102.09
S.A.P.PROG.	Metros Cubicos Progr	Sumable	73,335,078.00	36,760,563.00	50.13	36,760,563.00	100.00	36,760,563.00	50.13	36,760,563.00	100.00



Presupuesto Basado en Resultados Municipal

Trimestre : SEGUNDO

ENTE PUBLICO: NAUCALPAN

No. : 2097

PbRM-08b

FICHA TECNICA DE SEGUIMIENTO DE INDICADORES 2025 ESTRATEGICOS O DE GESTION

COMPORTAMIENTO DEL INDICADOR

DESCRIPCION DE LA META ANUAL:

Suministrar agua potable a la población y que se haga buen uso del vital líquido

META ANUAL	SEGUNDO TRIMESTRE							
	AVANCE TRIMESTRAL				AVANCE ACUMULADO			
	PROG.	ALC.	EF%	SEMAFORO	PROG.	ALC.	EF%	SEMAFORO
73,335,078.00	36,760,563.00	37,529,464.00	102.09	Muy Bueno	36,760,563.00	37,529,464.00	102.09	Muy Bueno

DESCRIPCION DE RESULTADOS Y JUSTIFICACION EN SU CASO DE VARIACION SUPERIOR A + - 10 POR CIENTO RESPECTO A LO PROGRAMADO

Se cumplió con lo programado en el semestre

EVALUACION DEL INDICADOR

El indicador muestra una adecuada ejecución en el semestre, por lo que se exhorta a seguir trabajando para el cumplimiento de la me

ELABORO

ISRAEL ROCHA GARCIA
GERENTE DE OPERACIÓN HIDRÁULICA



VALIDO

MARLENE MONSERRATE MARTIN CRISTANDE
SUBGERENTE DE PLANEACIÓN, EVALUACION Y CALIDAD





Presupuesto Basado en Resultados Municipal

Trimestre : **SEGUNDO**

ENTE PUBLICO: NAUCALPAN No.: 2097
 PDRM-08b FICHA TECNICA DE SEGUIMIENTO DE INDICADORES 2025 ESTRATEGICOS O DE GESTION

PILAR TEMATICO / EJE TRANSVERSAL : Eje 2. Bienestar ambiental y acceso universal al agua Preservación y promoción ecológica
TEMA DE DESARROLLO : Agua para todos, hacia un nuevo modelo de gestión del agua
PROGRAMA PRESUPUESTARIO : 02020301 Manejo eficiente y sustentable del agua
PROYECTO : 0203 Agua limpia para el bienestar
OBJETIVO DEL PROGRAMA PRESUPUESTARIO : Engloba el conjunto de acciones encaminadas al desarrollo de proyectos que propicien en la población el cuidado y manejo eficiente del agua, procurando la conservación del vital líquido para otorgar este servicio con calidad.
DEPENDENCIA GENERAL : C00 UNIDAD TECNICA DE OPERACION
DEPENDENCIA AUXILIAR : 219 AREA DE AGUA POTABLE

ESTRUCTURA DEL INDICADOR

NOMBRE DEL INDICADOR : Porcentaje de cumplimiento de los mantenimientos a la infraestructura hidráulica.
FORMULA DE CALCULO : (Acciones de mantenimiento a la infraestructura hidráulica para el suministro de agua potable a la población realizado/Acciones de mantenimiento a la infraestructura hidráulica para el suministro de agua potable a la población programado) *100
INTERPRETACION : Mantenimientos realizados a la infraestructura hidráulica
DIMENSION QUE ATIENDE : Eficiencia **FRECUENCIA DE MEDICION :** Semestral
DESCRIPCION DEL FACTOR DE COMPARACION : Acciones y actividades planeadas y realizadas por el Organismo Operador de Agua. Programa Operativo Anual 2024
AMBITO GEOGRAFICO : Municipal
COBERTURA : Dependencias del ámbito Municipal
LINEA BASE : 0

COMPORTAMIENTO DE LAS VARIABLES DURANTE EL SEGUNDO TRIMESTRE

VARIABLE DEL INDICADOR	UNIDAD DE MEDIDA	TIPO DE OPERACION	META ANUAL	AVANCE TRIMESTRAL				AVANCE ACUMULADO			
				PROG.	%	ALCAN.	%	PROG.	%	ALCAN.	%
A.M.I.H.S.A.P.P.REA.	Matto Realizados	Sumable	90.00	30.00	33.33	30.00	100.00	30.00	33.33	30.00	100.00
A.M.I.H.S.A.P.P.PROG.	Matto Programados	Sumable	90.00	30.00	33.33	30.00	100.00	30.00	33.33	30.00	100.00



Presupuesto Basado en Resultados Municipal

Trimestre : SEGUNDO

ENTE PUBLICO: NAUCALPAN No.: 2097
PbrM-08b FICHA TECNICA DE SEGUIMIENTO DE INDICADORES 2025 ESTRATEGICOS O DE GESTION

COMPORTAMIENTO DEL INDICADOR

DESCRIPCION DE LA META ANUAL:

Realizar mantenimientos a la infraestructura hidráulica para el suministro de agua potable

META ANUAL	SEGUNDO TRIMESTE							
	AVANCE TRIMESTRAL				AVANCE ACUMULADO			
	PROG.	ALC.	EF%	SEMAFORO	PROG.	ALC.	EF%	SEMAFORO
90.00	30.00	30.00	100.00	Muy Bueno	30.00	30.00	100.00	Muy Bueno

DESCRIPCION DE RESULTADOS Y JUSTIFICACION EN SU CASO DE VARIACION SUPERIOR A + - 10 POR CIENTO RESPECTO A LO PROGRAMADO

Se cumplió con lo programado en el semestre

EVALUACION DEL INDICADOR

El indicador muestra una adecuada ejecución en el segundo trimestre, por lo que se exhorta a seguir trabajando para el cumplimiento de la meta

ELABORO
[Signature]

MAURICIO IVAN FIGUEROA NUÑOZ
SUBGERENTE DE AGUA POTABLE



VALIDO
[Signature]
MARLENE MONSERRAT MARTIN CASTAÑEDA
SUBGERENTE DE PLANEACION, EVALUACION Y CALIDAD





Presupuesto Basado en Resultados Municipal

Trimestre : **SEGUNDO**

ENTE PUBLICO: NAUCALPAN No.: 2097
 PbRM-08b FICHA TECNICA DE SEGUIMIENTO DE INDICADORES 2025 ESTRATEGICOS O DE GESTION

PILAR TEMATICO / EJE TRANSVERSAL : Eje 2. Bienestar ambiental y acceso universal al agua Preservación y promoción ecológica
TEMA DE DESARROLLO : Agua para todos, hacia un nuevo modelo de gestión del agua
PROGRAMA PRESUPUESTARIO : 02020301 Manejo eficiente y sustentable del agua
PROYECTO : 0203 Agua limpia para el bienestar
OBJETIVO DEL PROGRAMA PRESUPUESTARIO : Engloba el conjunto de acciones encaminadas al desarrollo de proyectos que propicien en la población el cuidado y manejo eficiente del agua, procurando la conservación del vital líquido para otorgar este servicio con calidad.
DEPENDENCIA GENERAL : C00 UNIDAD TECNICA DE OPERACION
DEPENDENCIA AUXILIAR : 219 AREA DE AGUA POTABLE

ESTRUCTURA DEL INDICADOR

NOMBRE DEL INDICADOR : Porcentaje de supervisiones realizadas al funcionamiento de la infraestructura hidráulica de agua potable.
FORMULA DE CALCULO : (Supervisiones realizadas al funcionamiento de la infraestructura hidráulica para el suministro de agua potable/Supervisiones programadas al funcionamiento de la infraestructura hidráulica para el suministro de agua potable) *100
INTERPRETACION : Supervisar el funcionamiento de la infraestructura hidráulica de agua potable.
DIMENSION QUE ATIENDE : Eficiencia **FRECUENCIA DE MEDICION :** Trimestral
DESCRIPCION DEL FACTOR DE COMPARACION : Acciones y actividades planeadas y realizadas por el Organismo Operador de Agua. Programa Operativo Anual 2024
AMBITO GEOGRAFICO : Municipal
COBERTURA : Dependencias del Ámbito Municipal
LINEA BASE : 0

COMPORTAMIENTO DE LAS VARIABLES DURANTE EL SEGUNDO TRIMESTRE

VARIABLE DEL INDICADOR	UNIDAD DE MEDIDA	TIPO DE OPERACION	META ANUAL	AVANCE TRIMESTRAL				AVANCE ACUMULADO			
				PROG.	%	ALCAN.	%	PROG.	%	ALCAN.	%
S.REA.F.I.H.S.A.P	Supervisiones Realiz	Sumable	21.00	6.00	28.57	6.00	100.00	11.00	52.38	11.00	100.00
S.PROG.F.I.H.S.A.P	Supervisiones Progra	Sumable	21.00	6.00	28.57	6.00	100.00	11.00	52.38	11.00	100.00



Presupuesto Basado en Resultados Municipal

Trimestre : **SEGUNDO**

ENTE PUBLICO: NAUCALPAN No.: 2097
PbRM-08b FICHA TECNICA DE SEGUIMIENTO DE INDICADORES 2025 ESTRATEGICOS O DE GESTION

COMPORTAMIENTO DEL INDICADOR

DESCRIPCION DE LA META ANUAL:

Realizar supervisiones a la infraestructura de agua potable para verificar su buen funcionamiento y dotar de agua a la población

META ANUAL	SEGUNDO TRIMESTRE							
	AVANCE TRIMESTRAL				AVANCE ACUMULADO			
	PROG.	ALC.	EF%	SEMAFORO	PROG.	ALC.	EF%	SEMAFORO
21.00	6.00	6.00	100.00	Muy Bueno	11.00	11.00	100.00	Muy Bueno

DESCRIPCION DE RESULTADOS Y JUSTIFICACION EN SU CASO DE VARIACION SUPERIOR A + - 10 POR CIENTO RESPECTO A LO PROGRAMADO

Se cumplió con lo programado en el trimestre

EVALUACION DEL INDICADOR

El indicador muestra una adecuada ejecución en el trimestre, por lo que se exhorta a seguir trabajando en el cumplimiento de la metas

ELABORO

MAURICIO IVAN FIGUEROA MUÑOZ
SUBGERENTE DE AGUA POTABLE



VALIDO

MARLENE MONSERRAT MARTIN CASTAÑEDA
SUBGERENTE DE PLANEACIÓN, EVALUACIÓN Y CALIDAD





Presupuesto Basado en Resultados Municipal

Trimestre : **SEGUNDO**

ENTE PUBLICO: NAUCALPAN No.: 2097

PbrM-08b FICHA TECNICA DE SEGUIMIENTO DE INDICADORES 2025 ESTRATEGICOS O DE GESTION

PILAR TEMATICO / EJE TRANSVERSAL : Eje 2. Bienestar ambiental y acceso universal al agua Preservación y promoción ecológica

TEMA DE DESARROLLO : Agua para todos, hacia un nuevo modelo de gestión del agua

PROGRAMA PRESUPUESTARIO : 02020301 Manejo eficiente y sustentable del agua

PROYECTO : 0204 Cultura del agua para el desarrollo sostenible

OBJETIVO DEL PROGRAMA PRESUPUESTARIO : Engloba el conjunto de acciones encaminadas al desarrollo de proyectos que propicien en la población el cuidado y manejo eficiente del agua, procurando la conservación del vital líquido para otorgar este servicio con calidad.

DEPENDENCIA GENERAL : A00 DIRECCION GENERAL

DEPENDENCIA AUXILIAR : 234 AREA DE CULTURA DEL AGUA

ESTRUCTURA DEL INDICADOR

NOMBRE DEL INDICADOR : Porcentaje de conferencias, talleres, cursos y/o eventos en materia de cultura del agua realizados.

FORMULA DE CALCULO : (Número de conferencias, talleres, cursos y/o eventos en materia de cultura del agua realizado/Total de conferencias, talleres, cursos y/o eventos programados) *100

INTERPRETACION : Realizar eventos de concientización en escuelas, empresas para el debido cuidado del agua potable

DIMENSION QUE ATIENDE : Eficiencia **FRECUENCIA DE MEDICION :** Trimestral

DESCRIPCION DEL FACTOR DE COMPARACION : Acciones y actividades planeadas y realizadas por el Organismo Operador de Agua. Programa Operativo Anual 2024

AMBITO GEOGRAFICO : Municipal

COBERTURA : Dependencias del Ámbito Municipal

LINEA BASE : 0

COMPORTAMIENTO DE LAS VARIABLES DURANTE EL SEGUNDO TRIMESTRE

VARIABLE DEL INDICADOR	UNIDAD DE MEDIDA	TIPO DE OPERACION	META ANUAL	AVANCE TRIMESTRAL				AVANCE ACUMULADO			
				PROG.	%	ALCAN.	%	PROG.	%	ALCAN.	%
N.C.T.C.C.AREA.	Conferencias Realiza	Sumable	46.00	15.00	32.61	3.00	20.00	16.00	34.78	4.00	25.00
TOT.C.T.C.E.PROG.	Conferencias Program	Sumable	46.00	15.00	32.61	15.00	100.00	16.00	34.78	16.00	100.00



Presupuesto Basado en Resultados Municipal

ENTE PUBLICO: NAUCALPAN

No. : 2097

Trimestre : SEGUNDO

PBRM-08B FICHA TECNICA DE SEGUIMIENTO DE INDICADORES 2025 ESTRATEGICOS O DE GESTION

COMPORTAMIENTO DEL INDICADOR

DESCRIPCION DE LA META ANUAL:

Apoyar y fortalecer la participación de las comunidades locales en la mejora de la gestión del agua y el saneamiento y brindar a la ciudadanía información precisa sobre el cuidado y manejo del agua

META ANUAL	SEGUNDO TRIMESTRE			AVANCE ACUMULADO				
	PROG.	ALC.	EF%	SEMAFORO	PROG.	ALC.	EF%	SEMAFORO
46.00	15.00	3.00	20.00	Critico	16.00	4.00	25.00	Critico

DESCRIPCION DE RESULTADOS Y JUSTIFICACION EN SU CASO DE VARIACION SUPERIOR A + - 10 POR CIENTO RESPECTO A LO PROGRAMADO

Durante este trimestre no se cumplió con lo programado, debido a que no hubo muchas conferencias y eventos

EVALUACION DEL INDICADOR

Se exhorta a seguir trabajando en el cumplimiento de la metas

ELABORO

YOSHEMAR RIGORDO MORALES RUIZ
JEFE DE LA UNIDAD DE CULTURA DEL AGUA

VALIDO

MARLENE MONSERRATE MARTIN CASTAÑEDA
SUBGERENTE DE PLANEACION, EVALUACION Y CALIDAD

OAPAS
SUBGERENCIA DE PLANEACION, EVALUACION Y CALIDAD



Presupuesto Basado en Resultados Municipal

Trimestre : **SEGUNDO**

ENTE PUBLICO: NAUCALPAN No.: 2097
 PbRM-08b FICHA TECNICA DE SEGUIMIENTO DE INDICADORES 2025 ESTRATEGICOS O DE GESTION

PILAR TEMATICO / EJE TRANSVERSAL : Eje 2. Bienestar ambiental y acceso universal al agua Preservación y promoción ecológica

TEMA DE DESARROLLO : Agua para todos, hacia un nuevo modelo de gestión del agua

PROGRAMA PRESUPUESTARIO : 02020301 Manejo eficiente y sustentable del agua

PROYECTO : 0201 Construcción de infraestructura para agua potable

OBJETIVO DEL PROGRAMA PRESUPUESTARIO : Engloba el conjunto de acciones encaminadas al desarrollo de proyectos que propicien en la población el cuidado y manejo eficiente del agua, procurando la conservación del vital líquido para otorgar este servicio con calidad.

DEPENDENCIA GENERAL : C01 CONSTRUCCION

DEPENDENCIA AUXILIAR : 218 AREA DE CONSTRUCCION, CONTROL Y SUPERVISION

ESTRUCTURA DEL INDICADOR

NOMBRE DEL INDICADOR : Porcentaje de obras de infraestructura hidráulica para el suministro de agua potable construidas.

FORMULA DE CALCULO : (Obras de infraestructura hidráulica para el suministro de agua potable construidas/Obras de infraestructura hidráulica para el suministro de agua potable programadas) *100

INTERPRETACION : Construcción de obras de infraestructura para el suministro de agua a la población

DIMENSION QUE ATIENDE : Eficiencia **FRECUENCIA DE MEDICION :** Mensual

DESCRIPCION DEL FACTOR DE COMPARACION : Acciones y actividades planeadas y realizadas por el Organismo Operador de Agua. Programa Operativo Anual 2024

AMBITO GEOGRAFICO : Municipal

COBERTURA : Dependencias del Ámbito Municipal

LINEA BASE : 0

COMPORTAMIENTO DE LAS VARIABLES DURANTE EL SEGUNDO TRIMESTRE

VARIABLE DEL INDICADOR	UNIDAD DE MEDIDA	TIPO DE OPERACION	META ANUAL	AVANCE TRIMESTRAL				AVANCE ACUMULADO			
				PROG.	%	ALCAN.	%	PROG.	%	ALCAN.	%
O.I.H.S.A.P.CON.S.	Obras construidas	Sumable	6.00	0.00	0.00	0.00	0.00	0.00	0.00	0.00	0.00
O.I.H.S.A.P.PROG.	Obras Programadas	Sumable	6.00	0.00	0.00	0.00	0.00	0.00	0.00	0.00	0.00



Presupuesto Basado en Resultados Municipal

Trimestre : SEGUNDO

ENTE PUBLICO: NAUCALPAN No.: 2097
PbRM-08b FICHA TECNICA DE SEGUIMIENTO DE INDICADORES 2025 ESTRATEGICOS O DE GESTION

COMPORTAMIENTO DEL INDICADOR

DESCRIPCION DE LA META ANUAL:

Realizar la construcción de obras de Infraestructura hidráulica para suministrar más agua a la población Naucalpense

Table with columns: META ANUAL, AVANCE TRIMESTRAL (PROG., ALC., EF%, SEMAFORO), AVANCE ACUMULADO (PROG., ALC., EF%, SEMAFORO). Values: 6.00, 0.00, 0.00, 0.00, Sin Meta, 0.00, 0.00, 0.00, Sin Meta.

DESCRIPCION DE RESULTADOS Y JUSTIFICACION EN SU CASO DE VARIACION SUPERIOR A + - 10 POR CIENTO RESPECTO A LO PROGRAMADO

El avance de metas esta programado para el cuarto trimestre 2025

EVALUACION DEL INDICADOR

El avance de metas esta programado para el cuarto trimestre 2025

ELABORO
OSCAR SANTOS TREJO
SUBGERENTE DE CONSTRUCCION

VALIDO
MARLENE MONSERRAT MARTIN CASTANEDA
SUBGERENTE DE PLANEACION, EVALUACION Y CALIDAD
Circular stamp: CIUDAD DE NAUCALPAN, GOBIERNO MUNICIPAL, SUBGERENCIA DE PLANEACION, EVALUACION Y CALIDAD



Presupuesto Basado en Resultados Municipal

Trimestre : **SEGUNDO**

ENTE PUBLICO: NAUCALPAN No.: 2097
 PbrM-08b FICHA TECNICA DE SEGUIMIENTO DE INDICADORES 2025 ESTRATEGICOS O DE GESTION

PILAR TEMATICO / EJE TRANSVERSAL : Eje 2. Bienestar ambiental y acceso universal al agua Preservación y promoción ecológica
TEMA DE DESARROLLO : Agua para todos, hacia un nuevo modelo de gestión del agua
PROGRAMA PRESUPUESTARIO : 02020301 Manejo eficiente y sustentable del agua
PROYECTO : 0201 Construcción de infraestructura para agua potable
OBJETIVO DEL PROGRAMA PRESUPUESTARIO : Engloba el conjunto de acciones encaminadas al desarrollo de proyectos que propicien en la población el cuidado y manejo eficiente del agua, procurando la conservación del vital líquido para otorgar este servicio con calidad.
DEPENDENCIA GENERAL : C01 CONSTRUCCION
DEPENDENCIA AUXILIAR : 218 AREA DE CONSTRUCCION, CONTROL Y SUPERVISION

ESTRUCTURA DEL INDICADOR

NOMBRE DEL INDICADOR : Porcentaje de equipamiento de obras de infraestructura hidráulica de agua potable.
FORMULA DE CALCULO : (Obras de infraestructura hidráulica para el suministro de agua potable con equipamiento electromecánico realizadas/Obras de infraestructura hidráulica para el suministro de agua potable) *100
INTERPRETACION : Construcción de obras infraestructura hidráulica con equipamiento electromecánico
DIMENSION QUE ATIENDE : Eficiencia **FRECUENCIA DE MEDICION :** Mensual
DESCRIPCION DEL FACTOR DE COMPARACION : Acciones y actividades planeadas y realizadas por el Organismo Operador de Agua. Programa Operativo Anual 2024
AMBITO GEOGRAFICO : Municipal
COBERTURA : Dependencias del ámbito Municipal
LINEA BASE : 0

COMPORTAMIENTO DE LAS VARIABLES DURANTE EL SEGUNDO TRIMESTRE

VARIABLE DEL INDICADOR	UNIDAD DE MEDIDA	TIPO DE OPERACION	META ANUAL	AVANCE TRIMESTRAL				AVANCE ACUMULADO			
				PROG.	%	ALCAN.	%	PROG.	%	ALCAN.	%
O.I.H.S.A.P.EQUIP.REA.	Obras Realizadas	Sumable	6.00	0.00	0.00	0.00	0.00	0.00	0.00	0.00	0.00
O.I.H.S.A.P.	Obras Programadas	Sumable	6.00	0.00	0.00	0.00	0.00	0.00	0.00	0.00	0.00



Presupuesto Basado en Resultados Municipal

Trimestre : SEGUNDO

ENTE PUBLICO: NAUCALPAN No.: 2097
PbRM-08b FICHA TECNICA DE SEGUIMIENTO DE INDICADORES 2025 ESTRATEGICOS O DE GESTION

COMPORTAMIENTO DEL INDICADOR

DESCRIPCION DE LA META ANUAL:

Realizar obras de infraestructura hidráulica para el suministro de agua potable con equipamiento electromecánico para beneficio de la población Naucalpense

META ANUAL	SEGUNDO TRIMESTRE							
	AVANCE TRIMESTRAL				AVANCE ACUMULADO			
	PROG.	ALC.	EF%	SEMAFORO	PROG.	ALC.	EF%	SEMAFORO
6.00	0.00	0.00	0.00	Sin Meta	0.00	0.00	0.00	Sin Meta

DESCRIPCION DE RESULTADOS Y JUSTIFICACION EN SU CASO DE VARIACION SUPERIOR A + - 10 POR CIENTO RESPECTO A LO PROGRAMADO

El avance de metas esta programado para el cuarto trimestre 2025

EVALUACION DEL INDICADOR

El avance de metas esta programado para el cuarto trimestre 2025



ELABORO

OSCAR SANTOS TREJO
SUBGERENTE DE CONSTRUCCIÓN




VALIDO

MARLENE MONSERRAT MARTIN CRISTINA
SUBGERENTE DE PLANEACION, EVALUACION Y CALIDAD



Presupuesto Basado en Resultados Municipal

Trimestre : **SEGUNDO**

ENTE PUBLICO: NAUCALPAN No.: 2097

PbRM-08b FICHA TECNICA DE SEGUIMIENTO DE INDICADORES 2025 ESTRATEGICOS O DE GESTION

PILAR TEMATICO / EJE TRANSVERSAL : Eje 2. Bienestar ambiental y acceso universal al agua Preservación y promoción ecológica

TEMA DE DESARROLLO : Agua para todos, hacia un nuevo modelo de gestión del agua

PROGRAMA PRESUPUESTARIO : 02020301 Manejo eficiente y sustentable del agua

PROYECTO : 0201 Construcción de infraestructura para agua potable

OBJETIVO DEL PROGRAMA PRESUPUESTARIO : Engloba el conjunto de acciones encaminadas al desarrollo de proyectos que propicien en la población el cuidado y manejo eficiente del agua, procurando la conservación del vital líquido para otorgar este servicio con calidad.

DEPENDENCIA GENERAL : C01 CONSTRUCCION

DEPENDENCIA AUXILIAR : 218 AREA DE CONSTRUCCION, CONTROL Y SUPERVISION

ESTRUCTURA DEL INDICADOR

NOMBRE DEL INDICADOR : Porcentaje en la electrificación de las obras de infraestructura de agua potable.

FORMULA DE CALCULO : (Obras de infraestructura hidráulica para el suministro de agua potable electrificadas/Obras de infraestructura hidráulica para el suministro de agua potable para electrificación programadas) *100

INTERPRETACION : Contar con obras de infraestructura de agua potable electrificadas y que beneficie a la población

DIMENSION QUE ATIENDE : Eficiencia **FRECUENCIA DE MEDICION :** Mensual

DESCRIPCION DEL FACTOR DE COMPARACION : Acciones y actividades planeadas y realizadas por el Organismo Operador de Agua. Programa Operativo Anual 2024

AMBITO GEOGRAFICO : Municipal

COBERTURA : Dependencias del Ámbito Municipal

LINEA BASE : 0

COMPORTAMIENTO DE LAS VARIABLES DURANTE EL SEGUNDO TRIMESTRE

VARIABLE DEL INDICADOR	UNIDAD DE MEDIDA	TIPO DE OPERACION	META ANUAL	AVANCE TRIMESTRAL				AVANCE ACUMULADO			
				PROG.	%	ALCAN.	%	PROG.	%	ALCAN.	%
O.I.H.S.A.P.ELEC.	Obras Electrificadas	Sumable	6.00	0.00	0.00	0.00	0.00	0.00	0.00	0.00	0.00
O.I.H.S.A.P.ELEC.PROG.	Obras Electríf. Prog	Sumable	6.00	0.00	0.00	0.00	0.00	0.00	0.00	0.00	0.00



Presupuesto Basado en Resultados Municipal

Trimestre : SEGUNDO

ENTE PUBLICO: NAUCALPAN No.: 2097
PbRM-08b FICHA TECNICA DE SEGUIMIENTO DE INDICADORES 2025 ESTRATEGICOS O DE GESTION

COMPORTAMIENTO DEL INDICADOR

DESCRIPCION DE LA META ANUAL:

Realizar obras de infraestructura hidráulica para el suministro de agua potable electrificadas para beneficio de la población

Table with columns: META ANUAL, AVANCE TRIMESTRAL (PROG., ALC., EF%, SEMAFORO), AVANCE ACUMULADO (PROG., ALC., EF%, SEMAFORO). Values: 6.00, 0.00, 0.00, 0.00, Sin Meta, 0.00, 0.00, 0.00, Sin Meta.

DESCRIPCION DE RESULTADOS Y JUSTIFICACION EN SU CASO DE VARIACION SUPERIOR A + - 10 POR CIENTO RESPECTO A LO PROGRAMADO

El avance de metas esta programado para el cuarto trimestre 2025

EVALUACION DEL INDICADOR

El avance de metas esta programado para el cuarto trimestre 2025

ELABORO OSCAR SANTOS TREJO SUBGERENTE DE CONSTRUCCION OAPAS SUBGERENCIA DE CONSTRUCCION

VALIDO MARLENE MONSERRAT MARTIN CASTANEDA SUBGERENTE DE PLANEACION, EVALUACION Y CALIDAD OAPAS SUBGERENCIA DE PLANEACION, EVALUACION Y CALIDAD



Presupuesto Basado en Resultados Municipal

Trimestre : **SEGUNDO**

ENTE PUBLICO: NAUCALPAN No. : 2097

PbRM-08b FICHA TECNICA DE SEGUIMIENTO DE INDICADORES 2025 ESTRATEGICOS O DE GESTION

PILAR TEMATICO / EJE TRANSVERSAL : Eje 2. Bienestar ambiental y acceso universal al agua Preservación y promoción ecológica

TEMA DE DESARROLLO : Agua para todos, hacia un nuevo modelo de gestión del agua

PROGRAMA PRESUPUESTARIO : 02020301 Manejo eficiente y sustentable del agua

PROYECTO : 0201 Construcción de infraestructura para agua potable

OBJETIVO DEL PROGRAMA PRESUPUESTARIO : Engloba el conjunto de acciones encaminadas al desarrollo de proyectos que propicien en la población el cuidado y manejo eficiente del agua, procurando la conservación del vital líquido para otorgar este servicio con calidad.

DEPENDENCIA GENERAL : C01 CONSTRUCCION

DEPENDENCIA AUXILIAR : 233 AREA DE ESTUDIOS Y PROYECTOS

ESTRUCTURA DEL INDICADOR

NOMBRE DEL INDICADOR : Porcentaje en el cumplimiento de los procesos administrativos para la conclusión de las obras de infraestructura hidráulica para el suministro de agua potable.

FORMULA DE CALCULO : (Procesos administrativos para la conclusión de las obras de infraestructura hidráulica para el suministro de agua potable cumplidos/Procesos administrativos para la conclusión de las obras de infraestructura hidráulica para el suministro de agua potable programados) *100

INTERPRETACION : Llevar a cabo los procesos administrativos de las obras de Infraestructura hidráulica para brindar una buena rendición de cuentas

DIMENSION QUE ATIENDE : Eficiencia **FRECUENCIA DE MEDICION :** Mensual

DESCRIPCION DEL FACTOR DE COMPARACION : Acciones y actividades planeadas y realizadas por el Organismo Operador de Agua. Programa Operativo Anual 2024

AMBITO GEOGRAFICO : Municipal

COBERTURA : Dependencias del Ámbito Municipal

LINEA BASE : 0

COMPORTAMIENTO DE LAS VARIABLES DURANTE EL SEGUNDO TRIMESTRE

VARIABLE DEL INDICADOR	UNIDAD DE MEDIDA	TIPO DE OPERACION	META ANUAL	AVANCE TRIMESTRAL				AVANCE ACUMULADO			
				PROG.	%	ALCAN.	%	PROG.	%	ALCAN.	%
P.A.C.O.I.H.S.A.P.CUMP.	Proceso Cumplidos	Sumable	6.00	0.00	0.00	0.00	0.00	0.00	0.00	0.00	0.00
P.A.C.O.I.H.S.A.P.PROG.	Proceso Programados	Sumable	6.00	0.00	0.00	0.00	0.00	0.00	0.00	0.00	0.00



Presupuesto Basado en Resultados Municipal

Trimestre : SEGUNDO

ENTE PUBLICO: NAUCALPAN No.: 2097
PbRM-08b FICHA TECNICA DE SEGUIMIENTO DE INDICADORES 2025 ESTRATEGICOS O DE GESTION

COMPORTAMIENTO DEL INDICADOR

DESCRIPCION DE LA META ANUAL:

Realizar adecuadamente tos procesos administrativos para la conclusión de las obras de infraestructura hidráulica y presentar una buena rendición de cuentas.

Table with columns: META ANUAL, AVANCE TRIMESTRAL (PROG., ALC., EF%, SEMAFORO), AVANCE ACUMULADO (PROG., ALC., EF%, SEMAFORO). Values: 6.00, 0.00, 0.00, 0.00, Sin Meta, 0.00, 0.00, 0.00, Sin Meta.

DESCRIPCION DE RESULTADOS Y JUSTIFICACION EN SU CASO DE VARIACION SUPERIOR A + - 10 POR CIENTO RESPECTO A LO PROGRAMADO

El avance de metas esta programado para el cuarto trimestre 2025

EVALUACION DEL INDICADOR

El avance de metas esta programado para el cuarto trimestre 2025

ELABORO SERGIO MORENO SANTIAGO DIRECTOR DE CONSTRUCCION Y OPERACION HIDRAULICA. Includes official stamp of OAPAS.

VALIDO MARDENE MONSERRAT MARTIN CASTANEDA SUBGERENTE DE PLANEACION, EVALUACION Y CALIDAD. Includes official stamp of OAPAS.



Presupuesto Basado en Resultados Municipal

Trimestre : **SEGUNDO**

ENTE PUBLICO: NAUCALPAN No.: 2097
 PbRM-08b FICHA TECNICA DE SEGUIMIENTO DE INDICADORES 2025 ESTRATEGICOS O DE GESTION

PILAR TEMATICO / EJE TRANSVERSAL : Eje 2. Bienestar ambiental y acceso universal al agua Preservación y promoción ecológica
TEMA DE DESARROLLO : Agua para todos, hacia un nuevo modelo de gestión del agua
PROGRAMA PRESUPUESTARIO : 02020301 Manejo eficiente y sustentable del agua
PROYECTO : 0201 Construcción de infraestructura para agua potable
OBJETIVO DEL PROGRAMA PRESUPUESTARIO : Engloba el conjunto de acciones encaminadas al desarrollo de proyectos que propicien en la población el cuidado y manejo eficiente del agua, procurando la conservación del vital líquido para otorgar este servicio con calidad.
DEPENDENCIA GENERAL : C01 CONSTRUCCION
DEPENDENCIA AUXILIAR : 233 AREA DE ESTUDIOS Y PROYECTOS

ESTRUCTURA DEL INDICADOR

NOMBRE DEL INDICADOR : Porcentaje de obras concluidas de infraestructura de agua potable entregadas.
FORMULA DE CALCULO : (Obras concluidas de infraestructura hidráulica para el suministro de agua potable entregadas/Obras concluidas de infraestructura hidráulica para el suministro de agua potable en proceso de entrega) *100
INTERPRETACION : Entregar las obras concluidas para presentar adecuadamente la rendición de cuentas ante las Instancias correspondientes
DIMENSION QUE ATIENDE : Eficiencia **FRECUENCIA DE MEDICION :** Mensual
DESCRIPCION DEL FACTOR DE COMPARACION : Acciones y actividades planeadas y realizadas por el Organismo Operador de Agua. Programa Operativo Anual 2024
AMBITO GEOGRAFICO : Municipal
COBERTURA : Dependencias del ámbito Municipal
LINEA BASE : 0

COMPORTAMIENTO DE LAS VARIABLES DURANTE EL SEGUNDO TRIMESTRE

VARIABLE DEL INDICADOR	UNIDAD DE MEDIDA	TIPO DE OPERACION	META ANUAL	AVANCE TRIMESTRAL				AVANCE ACUMULADO			
				PROG.	%	ALCAN.	%	PROG.	%	ALCAN.	%
O.C.I.H.S.A.P.ENTR.	Obras entregada	Sumable	6.00	0.00	0.00	0.00	0.00	0.00	0.00	0.00	0.00
O.C.I.H.S.A.P.PROC.E.	Proceso de entrega	Sumable	6.00	0.00	0.00	0.00	0.00	0.00	0.00	0.00	0.00



Presupuesto Basado en Resultados Municipal

Trimestre : SEGUNDO

ENTE PUBLICO: NAUCALPAN No.: 2097
PbRM-08b FICHA TECNICA DE SEGUIMIENTO DE INDICADORES 2025 ESTRATEGICOS O DE GESTION

COMPORTAMIENTO DEL INDICADOR

DESCRIPCION DE LA META ANUAL:

Entrega de obras de Infraestructura hidráulica para el suministro de agua potable para beneficio de la población y para presentar una adecuada rendición de cuentas.

Table with columns: META ANUAL, AVANCE TRIMESTRAL (PROG., ALC., EF%, SEMAFORO), AVANCE ACUMULADO (PROG., ALC., EF%, SEMAFORO). Values: 6.00, 0.00, 0.00, 0.00, Sin Meta, 0.00, 0.00, 0.00, Sin Meta.

DESCRIPCION DE RESULTADOS Y JUSTIFICACION EN SU CASO DE VARIACION SUPERIOR A + - 10 POR CIENTO RESPECTO A LO PROGRAMADO

El avance de metas esta programado para el cuarto trimestre 2025

EVALUACION DEL INDICADOR

El avance de metas esta programado para el cuarto trimestre 2025

ELABORO
SERGIO MORENO SANTIAGO
DIRECTOR DE CONSTRUCCION Y OPERACION HIDRAULICA



VALIDO
MARLENE MONSERRAT MARTIN CASTAÑEDA
SUBGERENTE DE PLANEACION, EVALUACION Y CALIDAD





Presupuesto Basado en Resultados Municipal

Trimestre : SEGUNDO

ENTE PUBLICO: NAUCALPAN No.: 2097
 PBRM-08b FICHA TECNICA DE SEGUIMIENTO DE INDICADORES 2025 ESTRATEGICOS O DE GESTION

PILAR TEMATICO / EJE TRANSVERSAL : Eje 2. Bienestar ambiental y acceso universal al agua Preservación y promoción ecológica
TEMA DE DESARROLLO : Agua para todos, hacia un nuevo modelo de gestión del agua
PROGRAMA PRESUPUESTARIO : 02020301 Manejo eficiente y sustentable del agua
PROYECTO : 0205 Operación y mantenimiento de infraestructura hidráulica para el suministro de agua
OBJETIVO DEL PROGRAMA PRESUPUESTARIO : Engloba el conjunto de acciones encaminadas al desarrollo de proyectos que propicien en la población el cuidado y manejo eficiente del agua, procurando la conservación del vital líquido para otorgar este servicio con calidad.
DEPENDENCIA GENERAL : C02 OPERACION
DEPENDENCIA AUXILIAR : 220 AREA DE OPERACION

ESTRUCTURA DEL INDICADOR

NOMBRE DEL INDICADOR : Porcentaje de extracción del agua potable de las fuentes de abastecimiento.
FORMULA DE CALCULO : (Volúmenes de agua potable de las fuentes de abastecimiento extraídas /Volúmenes de agua potable de las fuentes de abastecimiento para extracción programadas) *100
INTERPRETACION : Extracción de agua potable de las fuentes de abastecimiento
DIMENSION QUE ATIENDE : Eficiencia **FRECUENCIA DE MEDICION :** Mensual
DESCRIPCION DEL FACTOR DE COMPARACION : Acciones y actividades planeadas y realizadas por el Organismo Operador de Agua. Programa Operativo Anual 2024
AMBITO GEOGRAFICO : Municipal
COBERTURA : Dependencias del Ámbito Municipal
LINEA BASE : 0

COMPORTAMIENTO DE LAS VARIABLES DURANTE EL SEGUNDO TRIMESTRE

VARIABLE DEL INDICADOR	UNIDAD DE MEDIDA	TIPO DE OPERACION	META ANUAL	AVANCE TRIMESTRAL				AVANCE ACUMULADO			
				PROG.	%	ALCAN.	%	PROG.	%	ALCAN.	%
V.A.P.F.A.EXT.	Metros Cubicos	Sumable	35,257,246.00	8,790,163.00	24.93	9,003,648.00	102.43	17,483,730.00	49.59	18,116,007.00	103.62
V.A.P.F.A.E.PROG.	Metros Cubicos	Sumable	35,257,246.00	8,790,163.00	24.93	8,790,163.00	100.00	17,483,730.00	49.59	17,483,730.00	100.00



Presupuesto Basado en Resultados Municipal

Trimestre : SEGUNDO

ENTE PUBLICO: NAUCALPAN No.: 2097
PbRM-08b FICHA TECNICA DE SEGUIMIENTO DE INDICADORES 2025 ESTRATEGICOS O DE GESTION

COMPORTAMIENTO DEL INDICADOR

DESCRIPCION DE LA META ANUAL:

Extraer delas fuentes de abastecimiento agua potable para brindar a la ciudadanía un servicio adecuado y de calidad

Table with columns: META ANUAL, AVANCE TRIMESTRAL (PROG., ALC., EF%, SEMAFORO), AVANCE ACUMULADO (PROG., ALC., EF%, SEMAFORO). Values include 35,257,246.00, 8,790,163.00, 9,003,648.00, 102.43, Muy Bueno, 17,483,730.00, 18,116,007.00, 103.62, Muy Bueno.

DESCRIPCION DE RESULTADOS Y JUSTIFICACION EN SU CASO DE VARIACION SUPERIOR A + - 10 POR CIENTO RESPECTO A LO PROGRAMADO

Se cumplió con lo programado en el trimestre

EVALUACION DEL INDICADOR

El indicador muestra una adecuada ejecución en el primer trimestre, por lo que se exhorta a seguir trabajando para el cumplimiento de las metas

ELABORO ISRAEL ROCHA GARCÍA GERENTE DE OPERACIÓN HIDRÁULICA. Includes circular stamp: CIUDAD DE NAUCALPAN, OAPAS GERENCIA DE OPERACIÓN HIDRÁULICA, AQUÍ GOBERNAMA LA ESPERANZA 2025-2027.

VALIDO MARLENE MONSERRAT MARTÍN CASTAÑEDA SUBGERENTE DE PLANEACIÓN, EVALUACIÓN Y CALIDAD. Includes circular stamp: CIUDAD DE NAUCALPAN, OAPAS SUBGERENCIA DE PLANEACIÓN, EVALUACIÓN Y CALIDAD, AQUÍ GOBERNAMA LA ESPERANZA 2025-2027.



Presupuesto Basado en Resultados Municipal

ENTE PUBLICO: NAUCALPAN

No. : 2097

Trimestre : SEGUNDO

FICHA TECNICA DE SEGUIMIENTO DE INDICADORES 2025 ESTRATEGICOS O DE GESTION

PILAR TEMATICO / EJE TRANSVERSAL : Eje 2. Bienestar ambiental y acceso universal al agua Preservación y promoción ecológica

TEMA DE DESARROLLO : Agua para todos, hacia un nuevo modelo de gestión del agua

PROGRAMA PRESUPUESTARIO : 02020301 Manejo eficiente y sustentable del agua

PROYECTO : 0203 Agua limpia para el bienestar

OBJETIVO DEL PROGRAMA PRESUPUESTARIO : Engloba el conjunto de acciones encaminadas al desarrollo de proyectos que propicien en la población el cuidado y manejo eficiente del agua, procurando la conservación del vital líquido para otorgar este servicio con calidad.

DEPENDENCIA GENERAL : C00 UNIDAD TECNICA DE OPERACION

DEPENDENCIA AUXILIAR : 219 AREA DE AGUA POTABLE

ESTRUCTURA DEL INDICADOR

NOMBRE DEL INDICADOR : Porcentaje de agua potable clorada para consumo de la población.

FORMULA DE CALCULO : (Volúmenes de agua potable para consumo de la población clorada/Volúmenes de agua potable para consumo de la población programada para cloración) *100

INTERPRETACION : Clorar el agua que se le proporciona a la población y brindar una mejor calidad de agua potable

DIMENSION QUE ATIENDE : Eficiencia **FRECUENCIA DE MEDICION :** Mensual

DESCRIPCION DEL FACTOR DE COMPARACION : Acciones y actividades planeadas y realizadas por el Organismo Operador de Agua. Programa Operativo Anual 2024

AMBITO GEOGRAFICO : Municipal

COBERTURA : Dependencias del ámbito Municipal

LINEA BASE : 0

COMPORTAMIENTO DE LAS VARIABLES DURANTE EL SEGUNDO TRIMESTRE

VARIABLE DEL INDICADOR	UNIDAD DE MEDIDA	TIPO DE OPERACION	META ANUAL	AVANCE TRIMESTRAL		AVANCE ACUMULADO				
				PROG. %	ALCAN.	PROG. %	ALCAN.			
V.A.P.C.POB.	Metros Cubicos	Sumable	30,000,000.00	25.17	6,881,832.00	91.15	15,050,000.00	50.17	14,332,957.00	95.24
V.A.P.C.P. PROG.C.	Metros Cubicos	Sumable	30,000,000.00	25.17	7,550,000.00	100.00	15,050,000.00	50.17	15,050,000.00	100.00



Presupuesto Basado en Resultados Municipal

Trimestre : SEGUNDO

ENTE PUBLICO: NAUCALPAN No.: 2097
PbRM-08b FICHA TECNICA DE SEGUIMIENTO DE INDICADORES 2025 ESTRATEGICOS O DE GESTION

COMPORTAMIENTO DEL INDICADOR

DESCRIPCION DE LA META ANUAL:

Realizar la cloración de agua potable para brindar un mejor servicio de agua potable a la población

Table with columns: META ANUAL, AVANCE TRIMESTRAL (PROG., ALC., EF%, SEMAFORO), AVANCE ACUMULADO (PROG., ALC., EF%, SEMAFORO). Values include 30,000,000.00, 7,550,000.00, 6,881,832.00, 91.15, Muy Bueno, 15,050,000.00, 14,332,957.00, 95.24, Muy Bueno.

DESCRIPCION DE RESULTADOS Y JUSTIFICACION EN SU CASO DE VARIACION SUPERIOR A + - 10 POR CIENTO RESPECTO A LO PROGRAMADO

Se cumplió con lo programado en el trimestre

EVALUACION DEL INDICADOR

El indicador muestra una adecuada ejecución en el trimestre, por lo que se exhorta a seguir trabajando en el cumplimiento de la metas

ELABORO

MAURICIO IVAN FIGUEROA MUÑOZ
SUBGERENTE DE AGUA POTABLE



VALIDO

MARLENE MONSERRAT MARTIN CISNEROS
SUBGERENTE DE PLANEACION, EVALUACION Y CALIDAD





Presupuesto Basado en Resultados Municipal

Trimestre : **SEGUNDO**

ENTE PUBLICO: NAUCALPAN No.: 2097
 PbRM-08b FICHA TECNICA DE SEGUIMIENTO DE INDICADORES 2025 ESTRATEGICOS O DE GESTION

PILAR TEMATICO / EJE TRANSVERSAL : Eje 2. Bienestar ambiental y acceso universal al agua Preservación y promoción ecológica
TEMA DE DESARROLLO : Agua para todos, hacia un nuevo modelo de gestión del agua
PROGRAMA PRESUPUESTARIO : 02020301 Manejo eficiente y sustentable del agua
PROYECTO : 0205 Operación y mantenimiento de infraestructura hidráulica para el suministro de agua
OBJETIVO DEL PROGRAMA PRESUPUESTARIO : Engloba el conjunto de acciones encaminadas al desarrollo de proyectos que propicien en la población el cuidado y manejo eficiente del agua, procurando la conservación del vital líquido para otorgar este servicio con calidad.
DEPENDENCIA GENERAL : C02 OPERACION
DEPENDENCIA AUXILIAR : 220 AREA DE OPERACION

ESTRUCTURA DEL INDICADOR

NOMBRE DEL INDICADOR : Porcentaje de agua potable suministrada en bloque para consumo de la población.
FORMULA DE CALCULO : (Volúmenes de agua potable para consumo de la población suministrada en bloque/Volúmenes de agua potable para consumo de la población programada para suministro en bloque) *100
INTERPRETACION : Suministrar agua potable en bloque para brindar a la población
DIMENSION QUE ATIENDE : Eficiencia **FRECUENCIA DE MEDICION :** Mensual
DESCRIPCION DEL FACTOR DE COMPARACION : Acciones y actividades planeadas y realizadas por el Organismo Operador de Agua. Programa Operativo Anual 2024
AMBITO GEOGRAFICO : Municipal
COBERTURA : Dependencias del Ámbito Municipal
LINEA BASE : 0

COMPORTAMIENTO DE LAS VARIABLES DURANTE EL SEGUNDO TRIMESTRE

VARIABLE DEL INDICADOR	UNIDAD DE MEDIDA	TIPO DE OPERACION	META ANUAL	AVANCE TRIMESTRAL				AVANCE ACUMULADO			
				PROG.	%	ALCAN.	%	PROG.	%	ALCAN.	%
V.A.P.C.P.S.B.	Metros Cubicos	Sumable	38,077,832.00	9,562,578.00	25.11	10,311,273.00	107.83	19,276,833.00	50.62	19,413,457.00	100.71
V.A.P.C.P.PROG.S.B.	Metros Cubicos	Sumable	38,077,832.00	9,562,578.00	25.11	9,562,577.75	100.00	19,276,833.00	50.62	19,276,832.75	100.00



Presupuesto Basado en Resultados Municipal

ENTE PUBLICO: NAUCALPAN

No. : 2097

Trimestre : SEGUNDO

FICHA TECNICA DE SEGUIMIENTO DE INDICADORES 2025 ESTRATEGICOS O DE GESTION

COMPORTAMIENTO DEL INDICADOR

DESCRIPCION DE LA META ANUAL:

Obtener agua en bloque para brindarle a la poblacion un mejor servicio del vital liquido

META ANUAL	SEGUNDO TRIMESTRE			AVANCE ACUMULADO				
	PROG.	ALC.	EF%	SEMAFORO	PROG.	ALC.	EF%	SEMAFORO
38,077,832.00	9,562,578.00	10,311,273.00	107.83	Muy Bueno	19,276,833.00	19,413,457.00	100.71	Muy Bueno

DESCRIPCION DE RESULTADOS Y JUSTIFICACION EN SU CASO DE VARIACION SUPERIOR A + - 10 POR CIENTO RESPECTO A LO PROGRAMADO



Se cumplió con lo programado en el trimestre

EVALUACION DEL INDICADOR

El indicador muestra una adecuada ejecución en el primer trimestre, por lo que se exhorta a seguir trabajando para el cumplimiento de las metas

ELABORO



ISRAEL ROCHA GARCIA
GERENTE DE OPERACION HIDRAULICA

OAPAS
GERENCIA DE
OPERACION DE
HIDRAULICA

VALIDO

MARTINE MONSERRAT MARTIN CASABARRA
SUBGERENTE DE PLANEACION, EVALUACION Y CALIDAD

OAPAS
SUBGERENCIA DE
PLANEACION
EVALUACION Y
CALIDAD



Presupuesto Basado en Resultados Municipal

Trimestre : **SEGUNDO**

ENTE PUBLICO: NAUCALPAN No.: 2097
 PbRM-08b FICHA TECNICA DE SEGUIMIENTO DE INDICADORES 2025 ESTRATEGICOS O DE GESTION

PILAR TEMATICO / EJE TRANSVERSAL : Eje 2. Bienestar ambiental y acceso universal al agua Preservación y promoción ecológica
TEMA DE DESARROLLO : Agua para todos, hacia un nuevo modelo de gestión del agua
PROGRAMA PRESUPUESTARIO : 02020301 Manejo eficiente y sustentable del agua
PROYECTO : 0205 Operación y mantenimiento de infraestructura hidráulica para el suministro de agua
OBJETIVO DEL PROGRAMA PRESUPUESTARIO : Engloba el conjunto de acciones encaminadas al desarrollo de proyectos que propicien en la población el cuidado y manejo eficiente del agua, procurando la conservación del vital líquido para otorgar este servicio con calidad.
DEPENDENCIA GENERAL : C02 OPERACION
DEPENDENCIA AUXILIAR : 220 AREA DE OPERACION

ESTRUCTURA DEL INDICADOR

NOMBRE DEL INDICADOR : Porcentaje de agua potable suministrada en pipas para consumo de la población.
FORMULA DE CALCULO : (Agua potable para consumo de la población suministrada en pipas/Agua potable para consumo de la población solicitada en pipas) *100
INTERPRETACION : Apoyar a la población suministrando agua potable a través de pipas
DIMENSION QUE ATIENDE : Eficiencia **FRECUENCIA DE MEDICION :** Mensual
DESCRIPCION DEL FACTOR DE COMPARACION : Acciones y actividades planeadas y realizadas por el Organismo Operador de Agua. Programa Operativo Anual 2024
AMBITO GEOGRAFICO : Municipal
COBERTURA : Dependencias del ámbito Municipal
LINEA BASE : 0

COMPORTAMIENTO DE LAS VARIABLES DURANTE EL SEGUNDO TRIMESTRE

VARIABLE DEL INDICADOR	UNIDAD DE MEDIDA	TIPO DE OPERACION	META ANUAL	AVANCE TRIMESTRAL				AVANCE ACUMULADO			
				PROG.	%	ALCAN.	%	PROG.	%	ALCAN.	%
A.P.C.P.S.P	Viajes	Sumable	14,233.00	9,677.00	67.99	9,677.00	100.00	12,153.00	85.39	12,153.00	100.00
A.P.C.P.SOL.P	Viajes	Sumable	14,233.00	9,677.00	67.99	9,677.00	100.00	12,153.00	85.39	12,153.00	100.00



Presupuesto Basado en Resultados Municipal

Trimestre : **SEGUNDO**

ENTE PUBLICO: NAUCALPAN	No. : 2097
PbRM-08b	FICHA TECNICA DE SEGUIMIENTO DE INDICADORES 2025 ESTRATEGICOS O DE GESTION

COMPORTAMIENTO DEL INDICADOR

DESCRIPCION DE LA META ANUAL:

Apoyar a la población a suministrar agua potable con pipas.

META ANUAL	SEGUNDO TRIMESTRE							
	AVANCE TRIMESTRAL				AVANCE ACUMULADO			
	PROG.	ALC.	EF%	SEMAFORO	PROG.	ALC.	EF%	SEMAFORO
14,233.00	9,677.00	9,677.00	100.00	Muy Bueno	12,153.00	12,153.00	100.00	Muy Bueno

DESCRIPCION DE RESULTADOS Y JUSTIFICACION EN SU CASO DE VARIACION SUPERIOR A + - 10 POR CIENTO RESPECTO A LO PROGRAMADO

Se cumplió con lo programado en el trimestre

EVALUACION DEL INDICADOR

El indicador muestra una adecuada ejecución en el primer trimestre, por lo que se exhorta a seguir trabajando para el cumplimiento de las metas



ELABORO

ISRAEL ROCHA GARCÍA
GERENTE DE OPERACIÓN HIDRÁULICA




VALIDO

MARLENE MONSERRAT MARÍN CASANEDA
SUBGERENTE DE PLANEACIÓN, EVALUACIÓN Y CALIDAD



Presupuesto Basado en Resultados Municipal

Trimestre : **SEGUNDO**

ENTE PUBLICO: NAUCALPAN No.: 2097
PbRM-08b FICHA TECNICA DE SEGUIMIENTO DE INDICADORES 2025 ESTRATEGICOS O DE GESTION

PILAR TEMATICO / EJE TRANSVERSAL : Eje 2. Bienestar ambiental y acceso universal al agua Preservación y promoción ecológica
TEMA DE DESARROLLO : Agua para todos, hacia un nuevo modelo de gestión del agua
PROGRAMA PRESUPUESTARIO : 02020301 Manejo eficiente y sustentable del agua
PROYECTO : 0203 Agua limpia para el bienestar
OBJETIVO DEL PROGRAMA PRESUPUESTARIO : Engloba el conjunto de acciones encaminadas al desarrollo de proyectos que propicien en la población el cuidado y manejo eficiente del agua, procurando la conservación del vital líquido para otorgar este servicio con calidad.
DEPENDENCIA GENERAL : C00 UNIDAD TECNICA DE OPERACION
DEPENDENCIA AUXILIAR : 219 AREA DE AGUA POTABLE

ESTRUCTURA DEL INDICADOR

NOMBRE DEL INDICADOR : Porcentaje de necesidades solventadas de mantenimiento infraestructura hidráulica.
FORMULA DE CALCULO : (Necesidades solventadas de mantenimiento a la infraestructura hidráulica para el suministro de agua potable/Necesidades identificadas de mantenimiento a la infraestructura hidráulica para el suministro de agua potable) *100
INTERPRETACION : Solventar las necesidades que se presenten en la infraestructura hidráulica
DIMENSION QUE ATIENDE : Eficiencia **FRECUENCIA DE MEDICION :** Mensual
DESCRIPCION DEL FACTOR DE COMPARACION : Acciones y actividades planeadas y realizadas por el Organismo Operador de Agua. Programa Operativo Anual 2024
AMBITO GEOGRAFICO : Municipal
COBERTURA : Dependencias del ámbito Municipal
LINEA BASE : 0

COMPORTAMIENTO DE LAS VARIABLES DURANTE EL SEGUNDO TRIMESTRE

VARIABLE DEL INDICADOR	UNIDAD DE MEDIDA	TIPO DE OPERACION	META ANUAL	AVANCE TRIMESTRAL				AVANCE ACUMULADO			
				PROG.	%	ALCAN.	%	PROG.	%	ALCAN.	%
N.S.M.I.H.S.A.P.	Necesid Solventadas	Sumable	13.00	5.00	38.46	5.00	100.00	8.00	61.54	8.00	100.00
N.I.M.I.H.S.A.P.	Necesid Identificada	Sumable	13.00	5.00	38.46	5.00	100.00	8.00	61.54	8.00	100.00



Presupuesto Basado en Resultados Municipal

Trimestre : SEGUNDO

ENTE PUBLICO: NAUCALPAN No.: 2097
PbRM-08b FICHA TECNICA DE SEGUIMIENTO DE INDICADORES 2025 ESTRATEGICOS O DE GESTION

COMPORTAMIENTO DEL INDICADOR

DESCRIPCION DE LA META ANUAL:

Identificar y solventar las necesidades que se tengan en la infraestructura hidráulica para el suministro de agua potable, para su buen funcionamiento

Table with columns: META ANUAL, AVANCE TRIMESTRAL (PROG., ALC., EF%, SEMAFORO), AVANCE ACUMULADO (PROG., ALC., EF%, SEMAFORO). Values: 13.00, 5.00, 5.00, 100.00, Muy Bueno, 8.00, 8.00, 100.00, Muy Bueno.

DESCRIPCION DE RESULTADOS Y JUSTIFICACION EN SU CASO DE VARIACION SUPERIOR A + - 10 POR CIENTO RESPECTO A LO PROGRAMADO

Se cumplio con lo programado en el trimestre

EVALUACION DEL INDICADOR

El indicador muestra una adecuada ejecución en el trimestre, por lo que se exhorta a seguir trabajando en el cumplimiento de la metas

ELABORO
MAURICIO IVAN FIGUEROA MUÑOZ
SUBGERENTE DE AGUA POTABLE
[Signature]
[Stamp: OAPAS SUBGERENCIA DE AGUA POTABLE]

VALIDO
MARLENE MONSERRAT MARTIN CASTAÑEDA
SUBGERENTE DE PLANEACIÓN, EVALUACION Y CALIDAD
[Stamp: OAPAS SUBGERENCIA DE PLANEACIÓN, EVALUACIÓN Y CALIDAD]



Presupuesto Basado en Resultados Municipal

Trimestre : **SEGUNDO**

ENTE PUBLICO: NAUCALPAN No.: 2097

PbRM-08b FICHA TECNICA DE SEGUIMIENTO DE INDICADORES 2025 ESTRATEGICOS O DE GESTION

PILAR TEMATICO / EJE TRANSVERSAL : Eje 2. Bienestar ambiental y acceso universal al agua Preservación y promoción ecológica

TEMA DE DESARROLLO : Agua para todos, hacia un nuevo modelo de gestión del agua

PROGRAMA PRESUPUESTARIO : 02020301 Manejo eficiente y sustentable del agua

PROYECTO : 0203 Agua limpia para el bienestar

OBJETIVO DEL PROGRAMA PRESUPUESTARIO : Engloba el conjunto de acciones encaminadas al desarrollo de proyectos que propicien en la población el cuidado y manejo eficiente del agua, procurando la conservación del vital líquido para otorgar este servicio con calidad.

DEPENDENCIA GENERAL : C00 UNIDAD TECNICA DE OPERACION

DEPENDENCIA AUXILIAR : 219 AREA DE AGUA POTABLE

ESTRUCTURA DEL INDICADOR

NOMBRE DEL INDICADOR : Porcentaje de supervisiones a las líneas de conducción y distribución de agua potable.

FORMULA DE CALCULO : (Líneas de conducción y distribución de agua potable supervisadas /Líneas de conducción y distribución de agua potable en proceso de supervisión) *100

INTERPRETACION : Supervisar las líneas de acción para la adecuada distribución de agua potable

DIMENSION QUE ATIENDE : Eficiencia **FRECUENCIA DE MEDICION :** Mensual

DESCRIPCION DEL FACTOR DE COMPARACION : Acciones y actividades planeadas y realizadas por el Organismo Operador de Agua. Programa Operativo Anual 2024

AMBITO GEOGRAFICO : Municipal

COBERTURA : Dependencias del Ámbito Municipal

LINEA BASE : 0

COMPORTAMIENTO DE LAS VARIABLES DURANTE EL SEGUNDO TRIMESTRE

VARIABLE DEL INDICADOR	UNIDAD DE MEDIDA	TIPO DE OPERACION	META ANUAL	AVANCE TRIMESTRAL				AVANCE ACUMULADO			
				PROG.	%	ALCAN.	%	PROG.	%	ALCAN.	%
L.C.D.A.P.SUP.	Líneas supervisadas	Sumable	12.00	3.00	25.00	3.00	100.00	6.00	50.00	6.00	100.00
L.C.D.A.P.P.S.	Line en proce de sup	Sumable	12.00	3.00	25.00	3.00	100.00	6.00	50.00	6.00	100.00



Presupuesto Basado en Resultados Municipal

Trimestre : SEGUNDO

ENTE PUBLICO: NAUCALPAN No.: 2097
PbRM-08b FICHA TECNICA DE SEGUIMIENTO DE INDICADORES 2025 ESTRATEGICOS O DE GESTION

COMPORTAMIENTO DEL INDICADOR

DESCRIPCION DE LA META ANUAL:

Realizar la supervisión de las líneas de conducción y distribución de agua potable para brindar un mejor servicio a la población

Table with 9 columns: META ANUAL, AVANCE TRIMESTRAL (PROG., ALC., EF%, SEMAFORO), AVANCE ACUMULADO (PROG., ALC., EF%, SEMAFORO). Values: 12.00, 3.00, 3.00, 100.00, Muy Bueno, 6.00, 6.00, 100.00, Muy Bueno.

DESCRIPCION DE RESULTADOS Y JUSTIFICACION EN SU CASO DE VARIACION SUPERIOR A + - 10 POR CIENTO RESPECTO A LO PROGRAMADO

Se cumplió con lo programado en el trimestre

EVALUACION DEL INDICADOR

El indicador muestra una adecuada ejecución en el trimestre, por lo que se exhorta a seguir trabajando en el cumplimiento de la metas

ELABORO

MAURICIO IVAN FIGUEROA MUÑOZ
SUBGERENTE DE AGUA POTABLE



VALIDO

MARLENE MONSERRAT MARTIN CASTAÑEDA
SUBGERENTE DE PLANEACION, EVALUACION Y CALIDAD





Presupuesto Basado en Resultados Municipal

Trimestre : **SEGUNDO**

ENTE PUBLICO: NAUCALPAN No.: 2097
 PBRM-08b FICHA TECNICA DE SEGUIMIENTO DE INDICADORES 2025 ESTRATEGICOS O DE GESTION

PILAR TEMATICO / EJE TRANSVERSAL : Eje 2. Bienestar ambiental y acceso universal al agua Preservación y promoción ecológica

TEMA DE DESARROLLO : Agua para todos, hacia un nuevo modelo de gestión del agua

PROGRAMA PRESUPUESTARIO : 02020301 Manejo eficiente y sustentable del agua

PROYECTO : 0203 Agua limpia para el bienestar

OBJETIVO DEL PROGRAMA PRESUPUESTARIO : Engloba el conjunto de acciones encaminadas al desarrollo de proyectos que propicien en la población el cuidado y manejo eficiente del agua, procurando la conservación del vital líquido para otorgar este servicio con calidad.

DEPENDENCIA GENERAL : C00 UNIDAD TECNICA DE OPERACION

DEPENDENCIA AUXILIAR : 219 AREA DE AGUA POTABLE

ESTRUCTURA DEL INDICADOR

NOMBRE DEL INDICADOR : Porcentaje de válvulas de control de conducción de agua potable verificadas.

FORMULA DE CALCULO : (Válvulas de control de conducción de agua potable verificadas/Válvulas de control de conducción de agua potable programadas para verificación) *100

INTERPRETACION : Verificar las válvulas de control de conducción de agua potable

DIMENSION QUE ATIENDE : Eficiencia **FRECUENCIA DE MEDICION :** Mensual

DESCRIPCION DEL FACTOR DE COMPARACION : Acciones y actividades planeadas y realizadas por el Organismo Operador de Agua. Programa Operativo Anual 2024

AMBITO GEOGRAFICO : Municipal

COBERTURA : Dependencias del ámbito Municipal

LINEA BASE : 0

COMPORTAMIENTO DE LAS VARIABLES DURANTE EL SEGUNDO TRIMESTRE

VARIABLE DEL INDICADOR	UNIDAD DE MEDIDA	TIPO DE OPERACION	META ANUAL	AVANCE TRIMESTRAL				AVANCE ACUMULADO			
				PROG.	%	ALCAN.	%	PROG.	%	ALCAN.	%
V.C.C.A.P.VER.	Válvulas verificadas	Sumable	12.00	3.00	25.00	3.00	100.00	6.00	50.00	6.00	100.00
V.C.C.A.P.PROG.V.	Válvulas programadas	Sumable	12.00	3.00	25.00	3.00	100.00	6.00	50.00	6.00	100.00



Presupuesto Basado en Resultados Municipal

Trimestre : **SEGUNDO**

ENTE PUBLICO: NAUCALPAN No.: 2097
PbRM-08b FICHA TECNICA DE SEGUIMIENTO DE INDICADORES 2025 ESTRATEGICOS O DE GESTION

COMPORTAMIENTO DEL INDICADOR

DESCRIPCION DE LA META ANUAL:

Realizar la verificación de las válvulas de conducción de agua potable para brindar un adecuado servicio a la población

META ANUAL	SEGUNDO TRIMESTRE							
	AVANCE TRIMESTRAL				AVANCE ACUMULADO			
	PROG.	ALC.	EF%	SEMAFORO	PROG.	ALC.	EF%	SEMAFORO
12.00	3.00	3.00	100.00	Muy Bueno	6.00	6.00	100.00	Muy Bueno

DESCRIPCION DE RESULTADOS Y JUSTIFICACION EN SU CASO DE VARIACION SUPERIOR A + - 10 POR CIENTO RESPECTO A LO PROGRAMADO

Se cumplió con lo programado en el trimestre

EVALUACION DEL INDICADOR

El indicador muestra una adecuada ejecución en el trimestre, por lo que se exhorta a seguir trabajando en el cumplimiento de la metas

ELABORO

MAURICIO IVAN FIGUEROA MUÑOZ
SUBGERENTE DE AGUA POTABLE



VALIDO

MARLENE MONSERRAT MARTÍN CASTAÑEDA
SUBGERENTE DE PLANEACIÓN, EVALUACION Y CALIDAD





Presupuesto Basado en Resultados Municipal

Trimestre : **SEGUNDO**

ENTE PUBLICO: NAUCALPAN No.: 2097
 PbRM-08b FICHA TECNICA DE SEGUIMIENTO DE INDICADORES 2025 ESTRATEGICOS O DE GESTION

PILAR TEMATICO / EJE TRANSVERSAL : Eje 2. Bienestar ambiental y acceso universal al agua Preservación y promoción ecológica

TEMA DE DESARROLLO : Agua para todos, hacia un nuevo modelo de gestión del agua

PROGRAMA PRESUPUESTARIO : 02020301 Manejo eficiente y sustentable del agua

PROYECTO : 0204 Cultura del agua para el desarrollo sostenible

OBJETIVO DEL PROGRAMA PRESUPUESTARIO : Engloba el conjunto de acciones encaminadas al desarrollo de proyectos que propicien en la población el cuidado y manejo eficiente del agua, procurando la conservación del vital líquido para otorgar este servicio con calidad.

DEPENDENCIA GENERAL : A00 DIRECCION GENERAL

DEPENDENCIA AUXILIAR : 234 AREA DE CULTURA DEL AGUA

ESTRUCTURA DEL INDICADOR

NOMBRE DEL INDICADOR : Promedio de asistentes a las acciones de cultura del agua realizadas.

FORMULA DE CALCULO : (Número de asistentes conferencias, talleres, cursos y/o eventos en materia de cultura del agua/Total de conferencias, talleres, cursos y/o eventos en materia de cultura del agua realizados)

INTERPRETACION : Población que asiste a los talleres, acciones o eventos de cultura del agua

DIMENSION QUE ATIENDE : Eficiencia **FRECUENCIA DE MEDICION :** Trimestral

DESCRIPCION DEL FACTOR DE COMPARACION : Acciones y actividades planeadas y realizadas por el Organismo Operador de Agua. Programa Operativo Anual 2024

AMBITO GEOGRAFICO : Municipal

COBERTURA : Dependencias del Ámbito Municipal

LINEA BASE : 0

COMPORTAMIENTO DE LAS VARIABLES DURANTE EL SEGUNDO TRIMESTRE

VARIABLE DEL INDICADOR	UNIDAD DE MEDIDA	TIPO DE OPERACION	META ANUAL	AVANCE TRIMESTRAL				AVANCE ACUMULADO			
				PROG.	%	ALCAN.	%	PROG.	%	ALCAN.	%
N.A.C.T.C.E.C.A.	Asistentes a confere	Sumable	8,895.00	2,815.00	31.65	1,188.00	42.20	2,915.00	32.77	1,288.00	44.19
T.C.T.C.E.C.A.REA.	Conferencias realiza	Sumable	46.00	15.00	32.61	3.00	20.00	16.00	34.78	4.00	25.00



Presupuesto Basado en Resultados Municipal

Trimestre : SEGUNDO

ENTE PUBLICO: NAUCALPAN No.: 2097
PbRM-08b FICHA TECNICA DE SEGUIMIENTO DE INDICADORES 2025 ESTRATEGICOS O DE GESTION

COMPORTAMIENTO DEL INDICADOR

DESCRIPCION DE LA META ANUAL:

Realizar eventos, talleres y conferencia en relación al cuidado del agua potable, así como de los ríos y barrancas

Table with columns: META ANUAL, AVANCE TRIMESTRAL (PROG., ALC., EF%, SEMAFORO), AVANCE ACUMULADO (PROG., ALC., EF%, SEMAFORO). Values include 8,895.00, 2,815.00, 1,188.00, 42.20, Crítico, 2,915.00, 1,288.00, 44.19, Crítico.

DESCRIPCION DE RESULTADOS Y JUSTIFICACION EN SU CASO DE VARIACION SUPERIOR A + - 10 POR CIENTO RESPECTO A LO PROGRAMADO

No se cumplió con lo programado, no se realizaron conferencias, eventos y talleres por lo que no hubo mucha afluencia de participantes.

EVALUACION DEL INDICADOR

Se exhorta a seguir trabajando en el cumplimiento de la metas

ELABORO

YOSIMAR RICARDO MORALES RUIZ
JEFE DE LA UNIDAD DE CULTURA DEL AGUA



VALIDO

MARLENE MONSERRAT MARTIN CASTAÑEDA
SUBGERENTE DE PLANEACION, EVALUACION Y CALIDAD



Presupuesto Basado en Resultados Municipal

Trimestre : **SEGUNDO**

ENTE PUBLICO: NAUCALPAN No.: 2097
 PBRM-08b FICHA TECNICA DE SEGUIMIENTO DE INDICADORES 2025 ESTRATEGICOS O DE GESTION

PILAR TEMATICO / EJE TRANSVERSAL : Eje Transversal 1. Igualdad de género
TEMA DE DESARROLLO : Institucionalización y transversalización de la perspectiva de género
PROGRAMA PRESUPUESTARIO : 02060805 Igualdad de trato y oportunidades para la mujer y el hombre
PROYECTO : 0101 Coordinación Institucional para la igualdad de género
OBJETIVO DEL PROGRAMA PRESUPUESTARIO : Engloba los proyectos para promover en todos los ámbitos sociales la igualdad sustantiva desde una perspectiva de género como una condición necesaria para el desarrollo integral de la sociedad, en igualdad de condiciones, oportunidades, derechos y obligaciones.
DEPENDENCIA GENERAL : B02 ADMINISTRACION
DEPENDENCIA AUXILIAR : 209 AREA DE RECURSOS HUMANOS

ESTRUCTURA DEL INDICADOR

NOMBRE DEL INDICADOR : Porcentaje de mujeres y hombres beneficiados a través de programas de cultura de igualdad.
FORMULA DE CALCULO : (Número de mujeres y hombres beneficiados con programas de cultura de igualdad de género / Total de Mujeres y hombres del municipio) *100
INTERPRETACION : Mujeres y hombres beneficiados en programs de cultura de igualdad
DIMENSION QUE ATIENDE : Eficiencia **FRECUENCIA DE MEDICION :** Semestral
DESCRIPCION DEL FACTOR DE COMPARACION : Acciones y actividades planeadas y realizadas por el Organismo Operador de Agua. Programa Operativo Anual 2024
AMBITO GEOGRAFICO : Municipal
COBERTURA : Dependencias del Ámbito Municipal
LINEA BASE : 0

COMPORTAMIENTO DE LAS VARIABLES DURANTE EL SEGUNDO TRIMESTRE

VARIABLE DEL INDICADOR	UNIDAD DE MEDIDA	TIPO DE OPERACION	META ANUAL	AVANCE TRIMESTRAL				AVANCE ACUMULADO			
				PROG.	%	ALCAN.	%	PROG.	%	ALCAN.	%
N.M.H.B.P.C.I.G.	Personal beneficiado	Sumable	691.00	621.00	89.87	621.00	100.00	621.00	89.87	621.00	100.00
T.M.H.MU.	Tot. de Mujer y Homb	Constante	621.00	621.00	100.00	621.00	100.00	621.00	100.00	621.00	100.00



Presupuesto Basado en Resultados Municipal

Trimestre : SEGUNDO

ENTE PUBLICO: NAUCALPAN No.: 2097
PbRM-08b FICHA TECNICA DE SEGUIMIENTO DE INDICADORES 2025 ESTRATEGICOS O DE GESTION

COMPORTAMIENTO DEL INDICADOR

DESCRIPCION DE LA META ANUAL:

Personal beneficiado en programas de cultura de igualdad de genero

Table with columns: META ANUAL, AVANCE TRIMESTRAL (PROG., ALC., EF%, SEMAFORO), AVANCE ACUMULADO (PROG., ALC., EF%, SEMAFORO). Values: 691.00, 621.00, 621.00, 100.00, Muy Bueno, 621.00, 621.00, 100.00, Muy Bueno.

DESCRIPCION DE RESULTADOS Y JUSTIFICACION EN SU CASO DE VARIACION SUPERIOR A + - 10 POR CIENTO RESPECTO A LO PROGRAMADO

Durante este semestre se atendieron a 621 trabajadores, en actividades de igualdad de género.

EVALUACION DEL INDICADOR

El indicador muestra una adecuada ejecución en el semestre, por lo que se exhorta a seguir trabajando para el cumplimiento de la meta

ELABORO
MA. DEL CARMEN SANCHEZ TORRES
SUBGERENTE DE RECURSOS HUMANOS
OAPAS SUBGERENCIA DE RECURSOS HUMANOS

VALIDO
MARLENE MONSERRAT MARTIN CASTANEDA
SUBGERENTE DE PLANEACION, EVALUACION Y CALIDAD
OAPAS SUBGERENCIA DE PLANEACION, EVALUACION Y CALIDAD



Presupuesto Basado en Resultados Municipal

ENTE PUBLICO: NAUCALPAN

No. : 2097

Trimestre : **SEGUNDO**

FICHA TECNICA DE SEGUIMIENTO DE INDICADORES 2025 ESTRATEGICOS O DE GESTION

PILAR TEMATICO / EJE TRANSVERSAL : Eje Transversal 1. Igualdad de género

TEMA DE DESARROLLO : Institucionalización y transversalización de la perspectiva de género

PROGRAMA PRESUPUESTARIO : 02060805 Igualdad de trato y oportunidades para la mujer y el hombre

PROYECTO : 0101 Coordinación Institucional para la igualdad de género

OBJETIVO DEL PROGRAMA PRESUPUESTARIO : Engloba los proyectos para promover en todos los ámbitos sociales la igualdad sustantiva desde una perspectiva de género como una condición necesaria para el desarrollo integral de la sociedad, en igualdad de condiciones, oportunidades, derechos y obligaciones.

DEPENDENCIA GENERAL : B02 ADMINISTRACION

DEPENDENCIA AUXILIAR : 209 AREA DE RECURSOS HUMANOS

ESTRUCTURA DEL INDICADOR

NOMBRE DEL INDICADOR : Porcentaje de eventos en materia de género realizados.

FORMULA DE CALCULO : (Eventos en materia de género realizados/Eventos en materia de género programados) *100

INTERPRETACION : Eventos en materia de equidad de genero realizados

DIMENSION QUE ATIENDE : Eficiencia **FRECUENCIA DE MEDICION :** Trimestral

DESCRIPCION DEL FACTOR DE COMPARACION : Acciones y actividades planeadas y realizadas por el Organismo Operador de Agua. Programa Operativo Anual 2024

AMBITO GEOGRAFICO : Municipal

COBERTURA : Dependencias del ámbito Municipal

LINEA BASE : 0

COMPORTAMIENTO DE LAS VARIABLES DURANTE EL SEGUNDO TRIMESTRE

VARIABLE DEL INDICADOR	UNIDAD DE MEDIDA	TIPO DE OPERACION	META ANUAL	AVANCE TRIMESTRAL			AVANCE ACUMULADO				
				PROG. %	ALCAN. %	%	PROG. %	ALCAN. %	%		
E.M.G.RE	Eventos realizados	Sumable	1200	3.00	25.00	3.00	100.00	6.00	50.00	7.00	116.67
E.M.G.PRO	Eventos Programados	Sumable	1200	3.00	25.00	3.00	100.00	6.00	50.00	6.00	100.00



Presupuesto Basado en Resultados Municipal

Trimestre : SEGUNDO

ENTE PUBLICO: NAUCALPAN No.: 2097
PbrM-08b FICHA TECNICA DE SEGUIMIENTO DE INDICADORES 2025 ESTRATEGICOS O DE GESTION

COMPORTAMIENTO DEL INDICADOR

DESCRIPCION DE LA META ANUAL:

Eventos realizados en materia de genero para personal del organismo

Table with columns: META ANUAL, AVANCE TRIMESTRAL (PROG., ALC., EF%, SEMAFORO), AVANCE ACUMULADO (PROG., ALC., EF%, SEMAFORO). Values: 12.00, 3.00, 3.00, 100.00, Muy Bueno, 6.00, 7.00, 116.67, Deficiente.

DESCRIPCION DE RESULTADOS Y JUSTIFICACION EN SU CASO DE VARIACION SUPERIOR A + - 10 POR CIENTO RESPECTO A LO PROGRAMADO


Se cumplió con lo programado en el trimestre

EVALUACION DEL INDICADOR

El indicador muestra una adecuada ejecución en el trimestre, por lo que se exhorta a seguir trabajando en el cumplimiento de la metas

ELABORO
MA. DEL CARMEN SANCHEZ TORRES
SUBGERENTE DE RECURSOS HUMANOS
Circular stamp: OAPAS SUBGERENCIA DE RECURSOS HUMANOS

VALIDO
MARLENE MONSERRAT MARTIN CASTAÑEDA
SUBGERENTE DE PLANEACION EVALUACION Y CALIDAD
Circular stamp: OAPAS SUBGERENCIA DE PLANEACION Y CALIDAD



Presupuesto Basado en Resultados Municipal

Trimestre : **SEGUNDO**

ENTE PUBLICO: NAUCALPAN No.: 2097

PbRM-08b FICHA TECNICA DE SEGUIMIENTO DE INDICADORES 2025 ESTRATEGICOS O DE GESTION

PILAR TEMATICO / EJE TRANSVERSAL : Eje Transversal 1. Igualdad de género

TEMA DE DESARROLLO : Institucionalización y transversalización de la perspectiva de género

PROGRAMA PRESUPUESTARIO : 02060805 Igualdad de trato y oportunidades para la mujer y el hombre

PROYECTO : 0101 Coordinación Institucional para la igualdad de género

OBJETIVO DEL PROGRAMA PRESUPUESTARIO : Engloba los proyectos para promover en todos los ámbitos sociales la igualdad sustantiva desde una perspectiva de género como una condición necesaria para el desarrollo integral de la sociedad, en igualdad de condiciones, oportunidades, derechos y obligaciones.

DEPENDENCIA GENERAL : B02 ADMINISTRACION

DEPENDENCIA AUXILIAR : 209 AREA DE RECURSOS HUMANOS

ESTRUCTURA DEL INDICADOR

NOMBRE DEL INDICADOR : Porcentaje de pláticas con perspectiva de género realizadas.

FORMULA DE CALCULO : (Pláticas con perspectiva de género realizadas/Pláticas con perspectiva de género programadas) *100

INTERPRETACION : Realizar platicas con prespectiva de genero

DIMENSION QUE ATIENDE : Eficiencia **FRECUENCIA DE MEDICION :** Trimestral

DESCRIPCION DEL FACTOR DE COMPARACION : Acciones y actividades planeadas y realizadas por el Organismo Operador de Agua. Programa Operativo Anual 2024

AMBITO GEOGRAFICO : Municipal

COBERTURA : Dependencias del ámbito Municipal

LINEA BASE : 0

COMPORTAMIENTO DE LAS VARIABLES DURANTE EL SEGUNDO TRIMESTRE

VARIABLE DEL INDICADOR	UNIDAD DE MEDIDA	TIPO DE OPERACION	META ANUAL	AVANCE TRIMESTRAL				AVANCE ACUMULADO			
				PROG.	%	ALCAN.	%	PROG.	%	ALCAN.	%
P.P.G.RE.	Platicas Realizadas	Sumable	12.00	3.00	25.00	3.00	100.00	6.00	50.00	6.00	100.00
P.P.G.PR.	Platicas Programadas	Sumable	12.00	3.00	25.00	3.00	100.00	6.00	50.00	6.00	100.00



Presupuesto Basado en Resultados Municipal

Trimestre : **SEGUNDO**

ENTE PUBLICO: NAUCALPAN No.: 2097
PbRM-08b FICHA TECNICA DE SEGUIMIENTO DE INDICADORES 2025 ESTRATEGICOS O DE GESTION

COMPORTAMIENTO DEL INDICADOR

DESCRIPCION DE LA META ANUAL:

Concientizar al personal del Organismo mediante platicas con perspectiva de genero

META ANUAL	SEGUNDO TRIMESTRE							
	AVANCE TRIMESTRAL				AVANCE ACUMULADO			
	PROG.	ALC.	EF%	SEMAFORO	PROG.	ALC.	EF%	SEMAFORO
12.00	3.00	3.00	100.00	Muy Bueno	6.00	6.00	100.00	Muy Bueno

DESCRIPCION DE RESULTADOS Y JUSTIFICACION EN SU CASO DE VARIACION SUPERIOR A + - 10 POR CIENTO RESPECTO A LO PROGRAMADO

Se cumplió con lo programado en el segundo trimestre

EVALUACION DEL INDICADOR

El indicador muestra una adecuada ejecución en el trimestre, por lo que se exhorta a seguir trabajando en el cumplimiento de la metas

ELABORO
MA. DEL CARMEN SÁNCHEZ TORRES
SUBGERENTE DE RECURSOS HUMANO



VALIDO
MARLENE MONSERRAT MARTÍN CASTAÑEDA
SUBGERENTE DE PLANEACIÓN, EVALUACION Y CALIDAD

